



PEMERINTAH KABUPATEN SIDENRENG RAPPANG
LAPORAN REALISASI ANGGARAN PENDAPATAN DAN BELANJA DAERAH
UNTUK TAHUN YANG BERAKHIR SAMPAI DENGAN 31 DESEMBER 2022 DAN 2021

NO	URAIAN	REF	ANGGARAN 2022	REALISASI 2022	(%)	REALISASI 2021
1	PENDAPATAN - LRA	5.1.1				
2	PENDAPATAN ASLI DAERAH (PAD) - LRA	5.1.1.1				
3	Pendapatan Pajak Daerah - LRA	5.1.1.1.1	60.389.509.000,00	45.748.269.948,00	75,76	46.044.498.994,00
4	Pendapatan Retribusi Daerah - LRA	5.1.1.1.2	16.805.715.000,00	11.429.337.082,00	68,01	22.001.799.021,00
5	Pendapatan Hasil Pengelolaan Kekayaan Daerah yang Dipisahkan - LRA	5.1.1.1.3	7.500.000.000,00	5.753.407.858,00	76,71	4.215.501.598,00
6	Lain-lain PAD Yang Sah - LRA	5.1.1.1.4	115.265.298.000,00	98.938.143.716,00	85,84	64.547.716.144,39
7	Jumlah Pendapatan Asli Daerah (PAD) - LRA		199.960.522.000,00	161.869.158.604,00	80,95	136.809.515.757,39
8	PENDAPATAN TRANSFER - LRA	5.1.1.2				
9	Pendapatan Transfer Pemerintah Pusat - LRA					
10	Bagi Hasil Pajak - LRA	5.1.1.2.1	12.362.367.824,00	12.939.452.476,00	104,67	15.997.154.746,00
11	Bagi Hasil Bukan Pajak/Sumber Daya Alam - LRA	5.1.1.2.2	9.697.987.137,00	12.493.184.184,00	128,82	7.438.013.156,00
12	Dana Alokasi Umum (DAU) - LRA	5.1.1.2.3	575.549.310.000,00	573.170.002.200,00	99,59	575.549.310.000,00
13	Dana Alokasi Khusus (DAK) - LRA	5.1.1.2.4	294.750.366.000,00	257.287.293.937,00	87,29	267.007.590.029,00
14	Jumlah Pendapatan Transfer Pemerintah Pusat - LRA		892.360.030.961,00	855.889.932.797,00	95,91	865.992.067.931,00
15	Pendapatan Transfer Pemerintah Pusat - Lainnya - LRA					
16	Dana Penyesuaian - LRA	5.1.1.2.5	67.226.412.000,00	67.226.412.000,00	100,00	21.883.939.000,00
17	Jumlah Pendapatan Transfer Pemerintah Pusat - Lainnya - LRA		67.226.412.000,00	67.226.412.000,00	100,00	21.883.939.000,00
18	Pendapatan Transfer Pemerintah Provinsi - LRA					
19	Pendapatan Bagi Hasil - LRA	5.1.1.2.6	81.049.470.039,00	74.487.667.770,00	91,90	55.247.911.676,00
20	Pendapatan Bagi Hasil Lainnya - LRA	5.1.1.2.7	6.840.000.000,00	6.795.118.294,00	99,34	-
21	Jumlah Pendapatan Transfer Pemerintah Provinsi - LRA		87.889.470.039,00	81.282.786.064,00	92,48	55.247.911.676,00
22	Total Pendapatan Transfer - LRA		1.047.475.913.000,00	1.004.399.130.861,00	95,89	943.123.918.607,00
23	LAIN-LAIN PENDAPATAN DAERAH YANG SAH - LRA	5.1.1.3				
24	Pendapatan Hibah - LRA	5.1.1.3.1	9.872.665.000,00	6.357.540.529,00	64,40	48.677.152.837,00
25	Pendapatan Lainnya - LRA	5.1.1.3.2	-	-	-	71.728.028.200,00
26	Jumlah Lain-lain Pendapatan Daerah yang Sah - LRA		9.872.665.000,00	6.357.540.529,00	64,40	120.405.181.037,00
27	JUMLAH PENDAPATAN - LRA		1.257.309.100.000,00	1.172.625.829.994,00	93,26	1.200.338.615.401,39
28	BELANJA	5.1.2				
29	BELANJA OPERASI	5.1.2.1				
30	Belanja Pegawai	5.1.2.1.1	505.400.197.348,00	488.683.437.728,00	96,69	479.422.031.220,00
31	Belanja Barang dan Jasa	5.1.2.1.2	348.310.471.297,00	306.113.469.271,00	87,89	297.481.693.326,27
32	Belanja Bunga	5.1.2.1.3	850.000.000,00	614.417.902,00	72,28	821.276.863,00
33	Belanja Subsidi	5.1.2.1.4	-	-	-	-
34	Belanja Hibah	5.1.2.1.5	36.252.896.252,00	31.441.507.967,00	86,73	31.396.754.689,00
35	Belanja Bantuan Sosial	5.1.2.1.6	255.000.000,00	210.000.000,00	82,35	29.973.000,00
36	Jumlah Belanja Operasi		891.068.564.897,00	827.062.832.868,00	92,82	809.151.729.098,27
37	BELANJA MODAL	5.1.2.2				
38	Belanja Modal Tanah	5.1.2.2.1	1.907.641.500,00	1.848.821.600,00	96,92	2.097.867.200,00
39	Belanja Modal Peralatan dan Mesin	5.1.2.2.2	39.224.029.203,00	32.405.469.587,00	82,62	54.434.149.519,00
40	Belanja Modal Gedung dan Bangunan	5.1.2.2.3	88.380.022.000,00	78.278.347.002,00	88,57	107.194.477.171,00
41	Belanja Modal Jalan, Irigasi dan Jaringan	5.1.2.2.4	123.277.343.400,00	111.749.511.651,00	90,65	96.322.624.950,76
42	Belanja Modal Aset Tetap Lainnya	5.1.2.2.5	416.000.000,00	415.700.000,00	99,93	245.948.000,00
43	Jumlah Belanja Modal		253.205.036.103,00	224.697.849.840,00	88,74	260.295.068.840,76
44	BELANJA TAK TERDUGA	5.1.2.3				
45	Belanja Tak Terduga	5.1.2.3.1	4.000.000.000,00	2.116.488.902,00	52,91	909.670.000,00
46	Jumlah Belanja Tak Terduga		4.000.000.000,00	2.116.488.902,00	52,91	909.670.000,00
47	JUMLAH BELANJA		1.148.273.601.000,00	1.053.877.171.610,00	91,78	1.070.356.465.939,03
48	TRANSFER	5.1.2.4				
49	TRANSFER BAGI HASIL PENDAPATAN					
50	Transfer Bagi Hasil Pajak Daerah	5.1.2.4.1	6.038.951.000,00	-	-	-
51	Transfer Bagi Hasil Retribusi Daerah	5.1.2.4.2	2.200.180.000,00	-	-	-
52	Transfer Bagi Hasil Pendapatan Lainnya	5.1.2.4.3	-	-	-	-
53	Jumlah Bagi Hasil Pendapatan		8.239.131.000,00	-	-	-
54	TRANSFER BANTUAN KEUANGAN					
55	Transfer Bantuan Keuangan ke Desa	5.1.2.4.4	120.441.188.000,00	113.992.289.998,00	94,65	128.851.307.154,00
56	Transfer Bantuan Keuangan Lainnya	5.1.2.4.5	-	-	-	-
57	Jumlah Transfer Bantuan Keuangan		120.441.188.000,00	113.992.289.998,00	94,65	128.851.307.154,00
58	JUMLAH TRANSFER		128.680.319.000,00	113.992.289.998,00	88,59	128.851.307.154,00
59						
60	SURPLUS / (DEFISIT)	5.1.2.5	(19.644.820.000,00)	4.756.368.386,00	(24,21)	1.130.842.308,36
61	PEMBIAYAAN	5.1.3				
62	PENERIMAAN PEMBIAYAAN	5.1.3.1				
63	Penggunaan SILPA	5.1.3.1.1	21.994.820.534,00	21.994.820.534,00	100,00	23.138.064.723,64
64	Jumlah Penerimaan Pembiayaan		21.994.820.534,00	21.994.820.534,00	100,00	23.138.064.723,64
65	PENGELUARAN PEMBIAYAAN	5.1.3.2				
66	Penyertaan Modal/Investasi Pemerintah Daerah	5.1.3.2.1	-	-	-	-
67	Pembayaran Pokok Pinjaman Dalam Negeri	5.1.3.2.2	2.350.000.534,00	2.274.086.498,00	96,77	2.274.086.498,00
68	Jumlah Pengeluaran Pembiayaan		2.350.000.534,00	2.274.086.498,00	96,77	2.274.086.498,00
69	PEMBIAYAAN NETTO		19.644.820.000,00	19.720.734.036,00	100,39	20.863.978.225,64
70	SISA LEBIH PEMBIAYAAN ANGGARAN (SILPA)	5.1.4	-	24.477.102.422,00	-	21.994.820.534,00

Catatan Atas Laporan Keuangan merupakan bagian yang tidak terpisahkan dari laporan keuangan ini





PEMERINTAH KABUPATEN SIDENRENG RAPPANG
LAPORAN PERUBAHAN SALDO ANGGARAN LEBIH
UNTUK PERIODE YANG BERAKHIR SAMPAI DENGAN 31 DESEMBER 2022 DAN 2021

(dalam rupiah)

NO	URAIAN	REF	2022	2021
1	Saldo Anggaran Lebih Awal	5.2.1	21.994.820.534,00	23.138.064.723,64
2	Penggunaan SAL sebagai Penerimaan Pembiayaan Tahun Berjalan	5.2.2	21.994.820.534,00	23.138.064.723,64
3	Sub Total (1 - 2)		-	-
4	Sisa Lebih/Kurang Pembiayaan Anggaran (SILPA/SIKPA)	5.2.3	24.477.102.422,00	21.994.820.534,00
5	Sub Total (3 + 4)		24.477.102.422,00	21.994.820.534,00
6	Koreksi Kesalahan Pembukuan Tahun Sebelumnya		-	-
8	Saldo Anggaran Lebih Akhir (5 + 6 + 7)	5.2.4	24.477.102.422,00	21.994.820.534,00

Catatan Atas Laporan Keuangan merupakan bagian yang tidak terpisahkan dari laporan keuangan ini


BUPATI

DOLLAH MANDO



PEMERINTAH KABUPATEN SIDENRENG RAPPANG
NERACA KOMPARATIF
PER 31 DESEMBER 2022 DAN 2021

(dalam rupiah)

NO	URAIAN	Ref	2022	2021
1	ASET	5.3.1		
2	ASET LANCAR	5.3.1.1		
3	Kas di Kas Daerah	5.3.1.1.1.1	101,806,742.00	132,617,565.00
4	Kas di Bendahara Penerimaan	5.3.1.1.1.2	0.00	35,150,000.00
5	Kas di Bendahara Pengeluaran	5.3.1.1.1.3	150,056,896.00	1,786,884.00
6	Kas di Bendahara Dana Kapitasi JKN	5.3.1.1.1.4	1,398,563,572.00	3,001,024,100.00
7	Kas di Bendahara BLUD	5.3.1.1.1.5	20,557,024,743.00	14,912,774,469.00
8	Kas Lainnya - BOS	5.3.1.1.1.6	2,269,650,469.00	3,911,467,516.00
9	Kas Lainnya di Bendahara Pengeluaran	5.3.1.1.1.7	67,579,046.00	115,845,606.00
10	Piutang Pajak	5.3.1.1.2.1	10,223,584,745.00	9,604,732,383.00
11	Penyisihan Piutang Pajak	5.3.1.1.2.2	(5,395,311,766.68)	(4,669,015,525.54)
12	Piutang Pajak Netto		4,828,272,978.32	4,935,716,857.46
13	Piutang Retribusi	5.3.1.1.2.3	2,309,649,771.00	2,052,997,547.00
14	Penyisihan Piutang Retribusi	5.3.1.1.2.4	(1,851,299,247.00)	(1,749,731,297.00)
15	Piutang Retribusi Netto		458,350,524.00	303,266,250.00
16	Piutang Pendapatan Lainnya	5.3.1.1.2.5	10,601,996,259.90	32,992,597,703.00
17	Penyisihan Piutang Pendapatan Lainnya	5.3.1.1.2.6	(83,051,065.05)	(106,914,076.43)
18	Piutang Pendapatan Lainnya Netto		10,518,945,194.85	32,885,683,626.57
19	Piutang Lainnya	5.3.1.1.2.7	276,469,514.00	282,469,514.00
20	Penyisihan Piutang Lainnya	5.3.1.1.2.8	(276,469,514.00)	(282,469,514.00)
21	Piutang Lainnya Netto		0.00	0.00
22	Persediaan	5.3.1.1.3	13,369,695,572.14	12,888,635,918.61
23	JUMLAH ASET LANCAR		53,719,945,737.31	73,123,968,792.64
24	INVESTASI JANGKA PANJANG	5.3.1.2		
25	Investasi Jangka Panjang Non Permanen		4,630,944,466.00	4,631,983,453.00
26	Investasi Non Permanen Lainnya	5.3.1.2.1	4,630,944,466.00	4,631,983,453.00
27	JUMLAH Investasi Jangka Panjang Non Permanen		4,630,944,466.00	4,631,983,453.00
28	Penyisihan Dana Bergulir tidak dapat ditagih			
29	Penyisihan Dana Bergulir tidak dapat ditagih	5.3.1.2.2	(4,630,944,466.00)	(4,631,983,453.00)
30	JUMLAH Penyisihan Dana Bergulir tidak dapat ditagih		(4,630,944,466.00)	(4,631,983,453.00)
31	Investasi Jangka Panjang Permanen			
32	Penyertaan Modal Pemerintah Daerah	5.3.1.2.3	30,455,511,370.00	30,677,878,223.00
33	JUMLAH Investasi Jangka Panjang Permanen		30,455,511,370.00	30,677,878,223.00
34	JUMLAH INVESTASI JANGKA PANJANG		30,455,511,370.00	30,677,878,223.00
35	ASET TETAP	5.3.1.3		
36	Tanah	5.3.1.3.1	641,149,512,962.50	653,762,787,930.50
37	Peralatan dan Mesin	5.3.1.3.2	435,660,589,724.49	411,320,016,184.49
38	Gedung dan Bangunan	5.3.1.3.3	1,159,829,106,472.40	1,077,820,514,327.62
39	Jalan, Irigasi, dan Jaringan	5.3.1.3.4	2,434,985,803,505.49	2,388,877,509,991.93
40	Aset Tetap Lainnya	5.3.1.3.5	21,764,826,388.00	28,220,819,478.00
41	Konstruksi Dalam Pengerjaan	5.3.1.3.6	34,589,998,573.80	41,005,852,857.80
42	Akumulasi Penyusutan	5.3.1.3.7	(2,324,011,827,846.74)	(2,180,088,864,081.96)
43	JUMLAH ASET TETAP		2,403,968,009,779.94	2,420,918,636,688.38
44	DANA CADANGAN	5.3.1.4		0.00
45	Dana Cadangan		0.00	0.00
46	JUMLAH DANA CADANGAN		0.00	0.00
47	ASET LAINNYA	5.3.1.5		
48	Tagihan Jangka Panjang	5.3.1.5.1		
49	Kemitraan Pihak Ketiga	5.3.1.5.2	13,242,419,365.00	13,306,159,787.00
50	Aset Tidak Berwujud	5.3.1.5.3	1,323,628,126.00	1,282,818,126.00
51	Amortisasi Aset Tak Berwujud		(732,020,741.00)	(600,338,096.00)
52	Aset Tak Berwujud Netto		591,607,385.00	682,480,030.00
53	Aset Lain-lain	5.3.1.5.4	37,165,703,959.44	39,117,356,606.48
54	Dana Transfer Treasury Deposit Facility (TDF)	5.3.1.5.5	2,303,294,222.00	0.00
55	JUMLAH ASET LAINNYA		53,303,024,931.44	53,105,996,423.48
56	JUMLAH ASET (23 + 34 + 43 + 46 + 55)		2,541,446,491,818.69	2,577,826,480,127.50

NO	URAIAN	Ref	2022	2021
57	KEWAJIBAN	5.3.2		
58	KEWAJIBAN JANGKA PENDEK	5.3.2.1		
59	Utang Perhitungan Pihak Ketiga (PFK)	5.3.2.1.1	67,579,046.00	115,845,606.00
60	Bagian Lancar Utang Jangka Panjang	5.3.2.1.2	2,274,086,498.00	2,274,086,498.00
61	Pendapatan Diterima Dimuka	5.3.2.1.3	1,107,138,904.76	1,603,096,304.42
62	Utang Belanja	5.3.2.1.4	65,100,426,346.00	61,279,548,422.67
63	Utang Jangka Pendek Lainnya	5.3.2.1.5	55,661,775,170.70	100,715,704,303.70
64	JUMLAH KEWAJIBAN JANGKA PENDEK		124,211,005,965.46	165,988,281,134.79
65	KEWAJIBAN JANGKA PANJANG	5.3.2.2		
66	Utang Dalam Negeri	5.3.2.2.1	4,548,173,046.40	6,822,259,544.40
67	Utang Dalam Negeri - Non Perbankan		0.00	0.00
68	JUMLAH KEWAJIBAN JANGKA PANJANG		4,548,173,046.40	6,822,259,544.40
69	JUMLAH KEWAJIBAN (63 + 67)		128,759,179,011.86	172,810,540,679.19
70	EKUITAS			
71	EKUITAS		2,412,687,312,806.83	2,405,015,939,448.31
72	JUMLAH KEWAJIBAN DAN EKUITAS (68 + 70)		2,541,446,491,818.69	2,577,826,480,127.50

Catatan Atas Laporan Keuangan merupakan bagian yang tidak terpisahkan dari laporan keuangan ini





PEMERINTAH KABUPATEN SIDENRENG RAPPANG
LAPORAN OPERASIONAL
UNTUK TAHUN YANG BERAKHIR SAMPAI DENGAN 31 DESEMBER 2022 DAN 2021

(dalam rupiah)

NO	URAIAN	REF	SALDO 2022	SALDO 2021	KENAIKAN/ (PENURUNAN)	(%)
1	PENDAPATAN - LO	5.4.1				
2	PENDAPATAN ASLI DAERAH (PAD) - LO	5.4.1.1				
3	Pendapatan Pajak Daerah - LO	5.4.1.1.1	46.271.428.998,00	46.888.684.241,00	(615.255.243,00)	(1,31)
4	Pendapatan Retribusi Daerah - LO	5.4.1.1.2	11.685.989.306,00	21.618.506.349,00	(9.930.577.043,00)	(45,94)
5	Pendapatan Hasil Pengelolaan Kekayaan Daerah yang Dipisahkan - LO	5.4.1.1.3	5.753.407.858,00	4.215.501.598,00	1.537.906.260,00	36,48
6	Lain-lain PAD Yang Sah - LO	5.4.1.1.4	92.392.129.657,89	71.672.816.635,55	20.719.313.022,34	28,91
7	Jumlah Pendapatan Asli Daerah (PAD) - LO		166.102.955.819,89	144.391.568.823,55	11.711.386.996,34	8,11
8	PENDAPATAN TRANSFER - LO	5.4.1.2				
9	Pendapatan Transfer Pemerintah Pusat -LO	5.4.1.2.1				
10	Bagi Hasil Pajak - LO		14.293.630.733,00	15.997.154.746,00	(1.703.524.013,00)	(10,65)
11	Bagi Hasil Bukan Pajak/Sumber Daya Alam - LO		13.442.300.149,00	7.438.013.156,00	6.004.286.993,00	80,72
12	Dana Alokasi Umum (DAU) - LO		573.170.002.200,00	575.549.310.000,00	(2.379.307.800,00)	(0,41)
13	Dana Alokasi Khusus (DAK) - LO		257.287.293.937,00	267.007.590.029,00	(9.720.296.092,00)	(3,64)
14	Jumlah Pendapatan Transfer Pemerintah Pusat - LO		868.193.227.019,00	865.992.067.831,00	(7.798.840.912,00)	(0,90)
15	Pendapatan Transfer Pemerintah Pusat - Lainnya - LO	5.4.1.2.2				
16	Dana Penyesuaian - LO		8.505.823.000,00	21.883.939.000,00	(13.378.116.000,00)	(61,13)
17	Jumlah Pendapatan Transfer Pemerintah Pusat Lainnya - LO		8.505.823.000,00	21.883.939.000,00	(13.378.116.000,00)	(61,13)
18	Pendapatan Transfer Pemerintah Provinsi - LO	5.4.1.2.3				
19	Pendapatan Bagi Hasil Pajak - LO		59.147.514.985,00	70.588.064.461,00	(11.440.549.476,00)	(16,21)
20	Pendapatan Bagi Hasil Lainnya - LO		6.795.118.294,00	-	6.795.118.294,00	-
21	Jumlah Pendapatan Transfer Pemerintah Provinsi - LO		65.942.633.279,00	70.588.064.461,00	(4.645.431.182,00)	(6,58)
22	Total Pendapatan Transfer - LO		932.641.683.298,00	958.464.071.392,00	(25.822.388.094,00)	(2,69)
23	LAIN-LAIN PENDAPATAN DAERAH YANG SAH - LO	5.4.1.3				
24	Pendapatan Hibah - LO		11.093.533.529,00	82.535.055.855,00	(71.441.522.326,00)	(86,56)
25	Pendapatan Lainnya - LO		-	4.014.707.200,00	(4.014.707.200,00)	(100,00)
26	Jumlah Lain-lain Pendapatan Daerah yang Sah - LO		11.093.533.529,00	86.549.763.055,00	(75.456.229.526,00)	(87,18)
27	JUMLAH PENDAPATAN		1.099.838.172.646,89	1.189.405.403.270,55	(89.567.230.623,66)	(7,53)
28						
29	BEBAN	5.4.2				
30	Beban Pegawai	5.4.2.1.1	483.729.348.954,00	506.090.066.094,00	(22.360.717.140,00)	(4,42)
31	Beban Persediaan	5.4.2.1.2	61.544.904.612,47	69.756.258.547,92	(8.211.353.935,45)	(11,77)
32	Beban Jasa	5.4.2.1.3	204.027.945.548,33	201.914.389.164,94	2.113.556.383,39	1,05
33	Beban Pemeliharaan	5.4.2.1.4	20.375.485.514,00	27.114.696.991,00	(6.739.211.477,00)	(24,85)
34	Beban Perjalanan Dinas	5.4.2.1.5	32.776.393.697,00	30.029.496.765,00	2.746.896.932,00	9,15
35	Beban Bunga	5.4.2.1.6	614.417.902,00	821.276.863,00	(206.858.961,00)	(25,19)
36	Beban Subsidi	5.4.2.1.7	-	-	-	-
37	Beban Hibah	5.4.2.1.8	31.408.908.967,00	31.397.841.089,00	11.067.878,00	0,04
38	Beban Bantuan Sosial	5.4.2.1.9	210.000.000,00	29.973.000,00	180.027.000,00	600,63
39	Beban Penyusutan dan Amortisasi	5.4.2.1.10	151.301.486.141,78	182.268.482.708,34	(30.966.996.566,56)	(16,99)
40	Beban Penyisihan	5.4.2.1.11	892.084.474,19	511.033.101,54	381.051.372,65	74,56
41	Beban Transfer	5.4.2.2	59.085.770.015,00	59.650.219.858,00	(564.449.843,00)	(0,95)
42	Beban Lain-Lain	5.4.2.3	-	2.198.753.181,00	(2.198.753.181,00)	(100,00)
43	JUMLAH BEBAN		1.045.966.745.825,77	1.111.782.487.163,74	(65.815.741.337,97)	(5,92)
44						
45	SURPLUS/DEFISIT OPERASIONAL		53.871.426.821,12	77.622.916.106,81	(23.751.489.285,69)	(30,60)
46						
47	SURPLUS/DEFISIT NON OPERASIONAL	5.4.3				
48	Surplus Penjualan Aset Non Lancar		219.785.157,00	-	-	-
49	Surplus Penyelesaian Kewajiban Jangka Pendek		-	-	-	-
50	Surplus dari Kegiatan Non Operasional Lainnya		-	-	-	-
51	Defisit Penjualan Aset Non Lancar		42.068.405.976,22	43.018.696.242,76	(950.290.266,54)	(2,21)
52	Defisit Penyelesaian Kewajiban Jangka Panjang		442.152.010,00	-	442.152.010,00	-
53	Defisit dari Kegiatan Non Operasional Lainnya		-	-	-	-
54	JUMLAH SURPLUS/DEFISIT NON OPERASIONAL		(42.290.772.829,22)	(43.018.696.242,76)	608.138.256,54	(1,18)
55						
56	SURPLUS/DEFISIT SEBELUM POS LUAR BIASA	5.4.4	11.580.653.991,90	34.604.219.864,05	(23.243.351.029,15)	(67,17)
57						
58	POS LUAR BIASA	5.4.5				
59	Pendapatan Luar Biasa		-	-	-	-
60	Beban Luar Biasa		2.094.670.360,00	931.488.542,00	1.163.181.818,00	124,87
61	JUMLAH POS LUAR BIASA		(2.094.670.360,00)	(931.488.542,00)	(1.163.181.818,00)	124,87
62						
63	SURPLUS/DEFISIT-LO (56 + 61)		9.485.983.631,90	33.672.731.322,05	(24.406.532.847,15)	(72,48)

Catatan Atas Laporan Keuangan merupakan bagian yang tidak terpisahkan dari laporan keuangan ini





PEMERINTAH KABUPATEN SIDENRENG RAPPANG
LAPORAN ARUS KAS
UNTUK TAHUN YANG BERAKHIR SAMPAI DENGAN 31 DESEMBER 2022 DAN 2021

NO	URAIAN	REF	2022	2021
1	Arus Kas dari Aktivitas Operasi	5.5.1		
2	Arus Kas Masuk			
3	Penerimaan Pajak Daerah		45.748.269.948,00	46.044.498.994,00
4	Penerimaan Retribusi Daerah		11.429.337.082,00	22.001.799.021,00
5	Penerimaan Hasil Pengelolaan Kekayaan Daerah yang Dipisahkan		5.753.407.858,00	4.215.501.598,00
6	Penerimaan Lain-lain Pendapatan Asli Daerah yang Sah		98.903.368.716,00	64.460.031.144,39
7	Penerimaan Dana Bagi Hasil Pajak		12.939.452.476,00	15.997.154.746,00
8	Penerimaan Dana Bagi Hasil Bukan Pajak (Sumber Daya Alam)		12.493.184.184,00	7.438.013.156,00
9	Penerimaan Dana Alokasi Umum		573.170.002.200,00	575.549.310.000,00
10	Penerimaan Dana Alokasi Khusus		257.287.293.937,00	267.007.590.029,00
11	Penerimaan Dana Penyesuaian		67.226.412.000,00	21.883.939.000,00
12	Penerimaan Bagi Hasil Pajak		74.487.667.770,00	55.247.911.676,00
13	Penerimaan Bagi Hasil Lainnya		6.795.118.294,00	-
14	Penerimaan Hibah		6.357.540.529,00	48.677.152.837,00
15	Penerimaan Lainnya		-	71.728.028.200,00
16	Jumlah Arus Kas Masuk (3 s.d. 15)		1.172.591.054.994,00	1.200.250.930.401,39
17	Arus Kas Keluar			
18	Pembayaran Pegawai		488.683.437.728,00	479.422.031.220,00
19	Pembayaran Barang		306.113.469.271,00	297.481.693.326,27
20	Pembayaran Bunga		614.417.902,00	821.276.863,00
21	Pembayaran Subsidi		-	-
22	Pembayaran Hibah		31.441.507.967,00	31.396.754.689,00
23	Pembayaran Bantuan Sosial		210.000.000,00	29.973.000,00
24	Pembayaran Bantuan Keuangan		113.992.289.998,00	128.851.307.154,00
25	Pembayaran Tak Terduga		2.116.488.902,00	909.670.000,00
26	Pembayaran Bagi Hasil Pajak		-	-
27	Pembayaran Bagi Hasil Pendapatan Lainnya		-	-
28	Jumlah Arus Kas Keluar (18 s.d. 27)		943.171.611.768,00	938.912.706.252,27
29	Arus Kas Bersih dari Aktivitas Operasi (16 - 28)		229.419.443.226,00	261.338.224.149,12
30	Arus Kas dari Aktivitas Investasi/Investasi Aset Non Keuangan	5.5.2		
31	Arus Kas Masuk			
32	Penjualan Aset Lainnya		34.775.000,00	87.685.000,00
33	Penjualan Aset Tetap Lainnya		-	-
34	Jumlah Arus Kas Masuk (32 s.d. 33)		34.775.000,00	87.685.000,00
35	Arus Kas Keluar			
36	Perolehan Tanah		1.848.821.600,00	2.097.867.200,00
37	Perolehan Peralatan dan Mesin		32.405.469.587,00	54.434.149.519,00
38	Perolehan Bangunan dan Gedung		78.278.347.002,00	107.194.477.171,00
39	Perolehan Jalan, Irigasi dan Jaringan		111.749.511.651,00	96.322.624.950,76
40	Perolehan Aset Tetap Lainnya		415.700.000,00	245.948.000,00
41	Penyeritaan Modal (Investasi) Pemerintah Daerah		-	-
42	Jumlah Arus Kas Keluar (36 s.d. 41)		224.697.849.840,00	260.295.066.840,76
43	Arus Kas Bersih dari Aktivitas Investasi Non Keuangan (34 - 42)		(224.663.074.840,00)	(260.207.381.840,76)
44	Arus Kas dari Aktivitas Pendanaan/Pembiayaan	5.5.3		
45	Arus Kas Masuk			
46	Pinjaman Dalam Negeri - Pemerintah Pusat		-	-
47	Jumlah Arus Kas Masuk		-	-
48	Arus Kas Keluar			
49	Pembayaran Pokok Pinjaman Dalam Negeri - Pemerintah Pusat		2.274.086.498,00	2.274.086.498,00
50	Jumlah Arus Kas Keluar		2.274.086.498,00	2.274.086.498,00
51	Arus Kas Bersih dari Aktivitas Pendanaan/Pembiayaan (47 - 50)		(2.274.086.498,00)	(2.274.086.498,00)
52	Arus Kas dari Aktivitas Transitoris/Non Anggaran	5.5.4		
53	Arus Kas Masuk			
54	Penerimaan Perhitungan Pihak Ketiga (PFK) tahun 2022		42.456.723.014,00	38.794.969.706,00
55	Penerimaan atas Kelebihan Transfer Pendapatan dan kekurangan Transfer Belanja 2020		-	-
56	Jumlah Arus Kas Masuk (54 s.d. 55)		42.456.723.014,00	38.794.969.706,00
57	Arus Kas Keluar			
58	Pengeluaran Perhitungan Pihak Ketiga (PFK) Tahun 2022		42.389.143.968,00	38.679.124.100,00
59	Pengeluaran Perhitungan Pihak Ketiga (PFK) Tahun 2021		115.845.606,00	1.349.919,00
60	Jumlah Arus Kas Keluar (58 s.d. 59)		42.504.989.574,00	38.680.474.019,00
61	Arus Kas Bersih dari Aktivitas Transitoris/Non Anggaran (56 - 60)		(48.266.560,00)	114.495.687,00
62	Kenalkan / (Penurunan) Bersih Kas (29 + 43 + 51 + 61)	5.5.5	2.434.015.328,00	(1.028.748.502,64)
63	Saldo Awal Kas		22.110.666.140,00	23.139.414.642,64
64	Saldo Akhir Kas (62 + 63)		24.544.681.468,00	22.110.666.140,00
65	Saldo Akhir Kas		24.544.681.468,00	22.110.666.140,00

Catatan Atas Laporan Keuangan merupakan bagian yang tidak terpisahkan dari laporan keuangan ini





PEMERINTAH KABUPATEN SIDENRENG RAPPANG
LAPORAN PERUBAHAN EKUITAS
UNTUK PERIODE YANG BERAKHIR SAMPAI DENGAN 31 DESEMBER 2022 DAN 2021

(dalam rupiah)

NO	URAIAN	REF	2022	2021
1	EKUITAS AWAL	5.6.1	2.405.015.939.448,31	2.442.841.243.479,17
2	SURPLUS/DEFISIT-LO	5.6.2	9.485.983.631,90	33.672.731.322,05
3	DAMPAK KUMULATIF PERUBAHAN KEBIJAKAN/KESALAHAN MENDASAR:	5.6.3	(1.814.610.273,38)	(71.498.035.352,91)
	Koreksi Ekuitas atas Aset Tetap Tanah		-	-
	Koreksi Ekuitas atas Aset Tetap - Peralatan dan Mesin		-	16.635.005,00
	Koreksi Ekuitas atas Aset Tetap - Gedung dan Bangunan		-	155.002.021,06
	Koreksi Ekuitas atas Aset Tetap - Jalan, Irigasi dan Jaringan		-	(81.863.967,00)
	Koreksi Ekuitas atas Aset Tetap - Konstruksi Dalam Pengerjaan		-	(38.296.500,00)
	Koreksi Ekuitas atas Aset Tetap - Lainnya		-	-
	Koreksi Ekuitas atas Aset Lain-lain		-	-
	Koreksi Ekuitas atas Utang Beban		-	73.699.049,00
	Koreksi Ekuitas atas Utang Modal		-	(4.450.435.415,00)
	Koreksi Ekuitas atas Akumulasi Penyusutan Aset Tetap Peralatan		3.836.177.654,00	5.882.675.691,71
	Koreksi Ekuitas atas Akumulasi Penyusutan Aset Tetap Gedung		3.982.715.232,00	2.197.766.479,00
	Koreksi Ekuitas atas Akumulasi Penyusutan Aset Tetap JII		390.516.623,00	(97.770.284.202,58)
	Koreksi Ekuitas atas Akumulasi Penyusutan Aset Tetap Lainnya		2.516.587,00	-
	Koreksi Ekuitas atas Pengurangan Aset Tetap ke Barang Pakai Habis		(6.639.515.524,48)	-
	Koreksi Ekuitas atas Penambahan Utang Modal		(204.593.500,00)	-
	Koreksi Ekuitas atas Pengurangan Utang Barjas BLUD		11.321.676,00	-
	Koreksi Ekuitas atas Aset Telah Diakui		(52.956.260,00)	-
	Koreksi Ekuitas atas Utang Belanja Jasa Tenaga Kesehatan		(2.399.440.825,00)	-
	Koreksi Ekuitas atas IWP 4% BPJS		(250.000.000,00)	-
	Koreksi Ekuitas atas Saldo Awal Aset Tetap		970.659.910,00	-
	Koreksi Ekuitas atas Akumulasi Penyusutan Aset Lainnya		(775.164.341,00)	-
	Koreksi Ekuitas atas Piutang		175.578.648,00	(4.944.426.631,00)
	Koreksi Ekuitas atas Penyisihan Piutang		(266.741,90)	17.146.162,45
	Koreksi Ekuitas atas Akumulasi Penyusutan Aset Lain Lain		1.853.533.680,00	27.410.443.004,45
	Koreksi Ekuitas atas Investasi		-	(64.414,00)
	Koreksi Ekuitas atas TPTGR		-	-
	Koreksi Ekuitas atas Nilai Persediaan BLUD		109.598.873,00	-
	Koreksi Ekuitas atas Kewajiban Jangka Pendek		(2.825.291.964,00)	-
	Koreksi Pendapatan diterima dimuka		-	33.968.364,00
4	EKUITAS AKHIR	5.6.4	2.412.687.312.806,83	2.405.015.939.448,31

Catatan Atas Laporan Keuangan merupakan bagian yang tidak terpisahkan dari laporan keuangan ini



BUPATI
DOLLAH MANDO



CATATAN ATAS LAPORAN KEUANGAN

BAB I PENDAHULUAN

1.1 Maksud dan Tujuan Penyusunan Laporan Keuangan

Laporan keuangan merupakan laporan yang terstruktur mengenai posisi keuangan dan transaksi-transaksi yang dilakukan oleh suatu entitas pelaporan. Tujuan umum laporan keuangan adalah menyajikan informasi mengenai posisi keuangan, realisasi anggaran, arus kas, dan kinerja keuangan suatu entitas pelaporan yang bermanfaat bagi para pengguna dalam membuat dan mengevaluasi keputusan mengenai alokasi sumber daya. Secara spesifik, tujuan pelaporan keuangan pemerintah adalah untuk menyajikan informasi yang berguna untuk pengambilan keputusan dan untuk menunjukkan akuntabilitas entitas pelaporan atas sumber daya yang dipercayakan kepadanya, dengan:

- a. Menyediakan informasi mengenai posisi sumber daya ekonomi, kewajiban, dan ekuitas dana pemerintah;
- b. Menyediakan informasi mengenai perubahan sumber daya ekonomi, kewajiban, dan ekuitas dana pemerintah;
- c. Menyediakan informasi mengenai sumber, alokasi dan penggunaan sumber daya ekonomi;
- d. Menyediakan informasi mengenai ketaatan realisasi terhadap anggarannya;
- e. Menyediakan informasi mengenai cara entitas pelaporan mendanai aktivitasnya dan memenuhi kebutuhan kasnya;
- f. Menyediakan informasi mengenai potensi pemerintah untuk membiayai penyelenggaraan kegiatan pemerintahan;
- g. Menyediakan informasi yang berguna untuk mengevaluasi kemampuan entitas pelaporan dalam mendanai aktivitasnya.

Laporan keuangan untuk tujuan umum juga mempunyai peranan prediktif dan prospektif, menyediakan informasi yang berguna untuk memprediksikan besarnya sumber daya yang dibutuhkan untuk operasi yang berkelanjutan, sumber daya yang dihasilkan dari operasi yang berkelanjutan, serta resiko dan ketidakpastian yang terkait. Pelaporan keuangan juga menyajikan informasi bagi pengguna mengenai:

- a. Indikasi apakah sumber daya telah diperoleh dan digunakan sesuai dengan anggaran;
- b. Indikasi apakah sumber daya diperoleh dan digunakan sesuai dengan ketentuan, termasuk batas anggaran yang ditetapkan oleh DPRD.

Untuk mengetahui tujuan umum ini, Laporan keuangan menyediakan informasi mengenai entitas pelaporan dalam hal:

- a. Aset;
- b. Kewajiban;



PEMERINTAH KABUPATEN SIDENRENG RAPPANG
CATATAN ATAS LAPORAN KEUANGAN
Per 31 Desember Tahun Anggaran 2022
Dengan Angka Perbandingan Tahun Anggaran 2021
(Dalam Rupiah, kecuali dinyatakan lain)

- c. Ekuitas dana;
- d. Pendapatan;
- e. Belanja;
- f. Transfer;
- g. Pembiayaan;
- h. Arus kas.

1.2 Landasan Hukum Penyusunan Laporan Keuangan

Laporan Keuangan ini diselenggarakan berdasarkan Peraturan Perundangan-undangan Keuangan Daerah antara lain:

- a. Undang-Undang Nomor 17 Tahun 2003 tentang Keuangan Negara;
- b. Undang-Undang Nomor 1 Tahun 2004 tentang Perbendaharaan Negara;
- c. Undang-Undang Nomor 15 Tahun 2004 tentang Pemeriksaan Pengelolaan dan Tanggung Jawab Keuangan Negara;
- d. Undang-Undang Nomor 23 Tahun 2014 tentang Pemerintahan Daerah sebagaimana telah diubah beberapa kali terakhir dengan Undang-Undang Nomor 9 Tahun 2015;
- e. Peraturan Pemerintah Nomor 55 Tahun 2005 tentang Dana Perimbangan;
- f. Peraturan Pemerintah Nomor 56 Tahun 2005 tentang Informasi Keuangan Daerah sebagaimana telah diubah dengan Peraturan Pemerintah Nomor 65 Tahun 2010 tentang Sistem Informasi Keuangan Daerah;
- g. Peraturan Pemerintah Nomor 71 Tahun 2010 tentang Standar Akuntansi Pemerintahan;
- h. Peraturan Pemerintah Nomor 12 Tahun 2019 tentang Pengelolaan Keuangan Daerah;
- i. Peraturan Pemerintah Nomor 27 Tahun 2014 tentang Pengelolaan Barang Milik Negara/Daerah sebagaimana telah diubah beberapa kali terakhir dengan Peraturan Pemerintah Nomor 28 Tahun 2020;
- j. Peraturan Pemerintah Nomor 56 Tahun 2018 tentang Pinjaman Daerah;
- k. Peraturan Menteri Dalam Negeri Nomor 64 Tahun 2013 tentang Penerapan Standar Akuntansi Berbasis Akrua pada Pemerintah Daerah (Berita Negara Republik Indonesia Tahun 2013 Nomor 1425) sebagaimana telah diubah dengan Peraturan Menteri Dalam Negeri Nomor 90 Tahun 2019 tentang Klasifikasi, Kodifikasi, dan Nomenklatur Perencanaan Pembangunan dan Keuangan Daerah dan dimutakhirkan dengan Keputusan Menteri Dalam Negeri Nomor 050-3708 Tahun 2021 tentang Hasil Verifikasi dan Validasi Pemutakhiran Klasifikasi, Kodifikasi dan Nomenklatur Perencanaan Pembangunan dan Keuangan Daerah;



PEMERINTAH KABUPATEN SIDENRENG RAPPANG
CATATAN ATAS LAPORAN KEUANGAN
Per 31 Desember Tahun Anggaran 2022
Dengan Angka Perbandingan Tahun Anggaran 2021
(Dalam Rupiah, kecuali dinyatakan lain)

- l. Peraturan Menteri Dalam Negeri Nomor 19 Tahun 2016 tentang Pedoman Pengelolaan Barang Milik Daerah;
- m. Peraturan Menteri Dalam Negeri Nomor 108 Tahun 2019 tentang Penggolongan dan Kodefikasi Barang Milik Daerah;
- n. Peraturan Daerah Nomor 19 Tahun 2016 tentang Pokok-pokok Pengelolaan Keuangan Daerah;
- o. Peraturan Menteri Dalam Negeri Nomor 77 Tahun 2020 tentang Pedoman Teknis Pengelolaan Keuangan Daerah;
- p. Peraturan Daerah Nomor 04 Tahun 2021 tentang Anggaran Pendapatan dan Belanja Daerah Tahun Anggaran 2022 sebagaimana diubah dengan Peraturan Bupati Nomor 05 Tahun 2022;
- q. Peraturan Bupati Nomor 49 Tahun 2019 tentang Penggolongan dan Kodefikasi Barang Milik Daerah;
- r. Peraturan Bupati Nomor 46 Tahun 2021 tentang Penjabaran Perubahan Anggaran Pendapatan dan Belanja Daerah Tahun Anggaran 2022 sebagaimana telah diubah dengan Peraturan Bupati Nomor 60 Tahun 2022;
- s. Peraturan Bupati Nomor 54 Tahun 2021 tentang Kebijakan Akuntansi Pemerintah Daerah Berbasis Akrua;
- t. Peraturan Bupati Nomor 55 Tahun 2021 tentang Sistem Akuntansi Pemerintah Daerah Kabupaten Sidenreng Rappang;

1.3 Sistematika Penulisan Catatan Atas Laporan Keuangan

Sistematika penulisan Catatan atas laporan keuangan adalah sebagai berikut.

Bab I Pendahuluan

- 1.1 Maksud dan tujuan penyusunan laporan keuangan
- 1.2 Landasan hukum penyusunan laporan keuangan
- 1.3 Sistematika penulisan catatan atas laporan keuangan

Bab II Ekonomi Makro dan Kebijakan Keuangan

- 2.1 Ekonomi makro
- 2.2 Kebijakan keuangan
- 2.3 Indikator Pencapaian Target Kinerja Pemerintah Daerah

Bab III Ikhtisar Pencapaian Kinerja Keuangan

- 3.1 Ikhtisar realisasi pencapaian target kinerja keuangan
- 3.2 Penerimaan dan Pengeluaran Dana Transfer, Program Prioritas, Mandatory Spending dan Penurunan Stunting

Bab IV Kebijakan Akuntansi

- 4.1 Entitas Pelaporan
- 4.2 Basis Akuntansi yang Mendasari Penyusunan Laporan Keuangan



PEMERINTAH KABUPATEN SIDENRENG RAPPANG
CATATAN ATAS LAPORAN KEUANGAN
Per 31 Desember Tahun Anggaran 2022
Dengan Angka Perbandingan Tahun Anggaran 2021
(Dalam Rupiah, kecuali dinyatakan lain)

- 4.3 Basis Pengukuran yang Mendasari Penyusunan Laporan Keuangan
- 4.4 Penerapan Kebijakan Akuntansi Berkaitan dengan Ketentuan yang Ada dalam SAP
- Bab V Penjelasan Pos-pos Laporan Keuangan
 - 5.1 Penjelasan Pos-pos Laporan Realisasi Anggaran
 - 5.2 Penjelasan Pos-pos Laporan Perubahan Saldo Anggaran Lebih
 - 5.3 Penjelasan Pos-pos Neraca
 - 5.4 Penjelasan Pos-pos Laporan Operasional
 - 5.5 Penjelasan Pos-pos Laporan Arus Kas
 - 5.6 Penjelasan Pos-pos Laporan Perubahan Ekuitas
- Bab VI Penjelasan atas Informasi-informasi Non Keuangan
- Bab VII Penutup



BAB II EKONOMI MAKRO, KEBIJAKAN KEUANGAN DAN PENCAPAIAN TARGET KINERJA APBD

2.1 Ekonomi Makro/Ekonomi Regional

Ekonomi makro merupakan gambaran perubahan ekonomi yang mempengaruhi masyarakat, perusahaan dan pasar. Ekonomi makro dapat difungsikan sebagai alat bagi Pemerintah Daerah untuk menentukan dan mengevaluasi arah kebijakan dalam mengalokasikan sumber daya ekonomi dan target pembangunan daerah dalam rangka meningkatkan ekonomi dan kesejahteraan masyarakat.

Asumsi makro ekonomi yang digunakan dalam penyusunan Perubahan Anggaran Pendapatan dan Belanja Daerah (APBD) Tahun Anggaran 2022 mengacu pada indikator sosial ekonomi Pemerintah Daerah Kabupaten Sidenreng Rappang Tahun 2022 atau tahun sebelumnya menurut data Badan Pusat Statistik Kabupaten Sidenreng Rappang, yaitu (minimal):

Tabel 2.1. Asumsi Makro Ekonomi

NO.	INDIKATOR SOSIAL EKONOMI	MINIMAL
1.	Tingkat Kemiskinan	5.11%
2.	Tingkat Pengangguran Terbuka	3.56
3.	Gini Ratio	0.354
4.	Indeks Pembangunan Manusia sebesar	72.06
5.	Laju Pertumbuhan Ekonomi (LPE)	5.54
6.	Tingkat Inflasi	0,72
7.	Produk Domestik Regional Bruto Atas Dasar Harga Berlaku (PDRB ADHB)	Rp15.250.127,4

Sumber Dokumen: BPS Kab. Sidrap

2.1.1 Tingkat Kemiskinan

Penduduk miskin dihitung berdasarkan garis kemiskinan. Garis kemiskinan adalah nilai rupiah pengeluaran per kapita setiap bulan untuk memenuhi standar minimum kebutuhan-kebutuhan konsumsi pangan dan non pangan yang dibutuhkan oleh individu untuk hidup layak. Jadi Penduduk Miskin adalah penduduk yang memiliki rata-rata pengeluaran perkapita perbulan dibawah garis kemiskinan dalam persentase penduduk miskin Kabupaten Sidenreng Rappang periode tertentu. Namun memetakan kemiskinan tidak cukup hanya berfokus pada seberapa besar atau kecil angka kemiskinan. Tingkat kedalaman dan keparahan kemiskinan di wilayah-wilayah Indonesia juga perlu mendapat perhatian sekaligus pemahaman yang memadai dari pemerintah. Kedalaman kemiskinan, menggambarkan seberapa jauh beda pengeluaran penduduk miskin dari garis kemiskinan. Sedangkan keparahan kemiskinan adalah seberapa jauh jarak pengeluaran orang termiskin di satu wilayah tertentu relatif terhadap pengeluaran rata-rata kelompok miskin di daerah bersangkutan. Makin tinggi angkanya, makin parah kemiskinannya.



PEMERINTAH KABUPATEN SIDENRENG RAPPANG
CATATAN ATAS LAPORAN KEUANGAN
Per 31 Desember Tahun Anggaran 2022
Dengan Angka Perbandingan Tahun Anggaran 2021
(Dalam Rupiah, kecuali dinyatakan lain)

Tabel 2.2. Persentase Penduduk Miskin Kabupaten Sidrap

NO	TINGKAT KEMISKINAN	TAHUN 2021	TAHUN 2022	NAIK/TURUN (%)
1	Kab/Kota (%)	5,04	5,11	1,39
2	Kab/Kota (Ribu Orang)	15,25	15,56	2,03
3	Provinsi (%)	8,78	8,63	(0,15)
4	Nasional (%)	10,14	9,54	(0,6)
5	Peringkat Provinsi	2	2	0
6	Peringkat Nasional	0	0	0

Sumber Dokumen: BPS Kab. Sidrap

Persentase penduduk miskin Kabupaten Sidenreng Rappang pada Tahun 2021 sebesar 5,04% mengalami kenaikan jika dibandingkan dengan Tahun 2022 dimana persentase penduduk miskin menjadi 1,39%. Jika dibandingkan dengan semua Kabupaten/Kota dalam Provinsi Sulawesi Selatan, Kabupaten Sidenreng Rappang berada di peringkat ke-2 terkecil. Kenaikan angka ini dapat diartikan sebagai adanya penurunan kesejahteraan di Kabupaten Sidenreng Rappang, namun angka kemiskinan Kabupaten Sidenreng Rappang tetap berada dibawah angka provinsi maupun nasional. Hal ini dapat dijadikan indikator awal keseriusan Kab. Sidenreng Rappang dalam pengentasan kemiskinan.

Tabel 2.3. Tingkat Kedalaman Kemiskinan Kab. Sidenreng Rappang

NO	URAIAN	TAHUN 2021	TAHUN 2022	NAIK/TURUN (%)
1	Tingkat Kedalaman Kemiskinan Kab/Kota	0,64	0,86	0,22
2	Tingkat Kedalaman Kemiskinan Provinsi	1,49	1,36	-0,13
3	Tingkat Kedalaman Kemiskinan Nasional	1,71	1,59	-0,12
4	Peringkat Provinsi	1	4	
5	Peringkat Nasional	0		

Sumber Dokumen: BPS Kab. Sidrap

Tabel 2.4. Tingkat Keparahan Kemiskinan Kab. Sidenreng Rappang

NO	URAIAN	TAHUN 2021	TAHUN 2022	NAIK/TURUN (%)
1	Tingkat Keparahan Kemiskinan Kab/Kota	0,13	0,20	0,07
2	Tingkat Keparahan Kemiskinan Provinsi	0,37	0,32	-0,05
3	Tingkat Keparahan Kemiskinan Nasional	0,42	0,40	-0,02
4	Peringkat Provinsi	1	6	
5	Peringkat Nasional	0		

Sumber Dokumen: BPS Kab. Sidrap



2.1.2 Tingkat Pengangguran Terbuka

TPT (Tingkat Pengangguran Terbuka) adalah persentase jumlah pengangguran terhadap jumlah angkatan kerja. **Penganggur terbuka**, terdiri dari: (i) Mereka yang tak punya pekerjaan dan mencari pekerjaan. (ii) Mereka yang tak punya pekerjaan dan mempersiapkan usaha. (iii) Mereka yang tak punya pekerjaan dan tidak mencari pekerjaan, karena merasa tidak mungkin mendapatkan pekerjaan, dan (iv). Mereka yang sudah punya pekerjaan, tetapi belum mulai bekerja.

Sesuai dengan **data** pada Badan Pusat Statistik Kabupaten Sidenreng Rappang Tingkat Pengangguran Terbuka Kabupaten Sidenreng Rappang Tahun 2022 sebagaimana dijelaskan tabel di bawah ini:

Tabel 2.5. Tingkat Pengangguran Terbuka Kab. Sidenreng Rappang

NO	URAIAN	TAHUN 2021	TAHUN 2022	NAIK/TURUN (%)
1	Tingkat Pengangguran Terbuka Kab/Kota (%)	4,93	3,56	(1,37)
2	Tingkat Pengangguran Provinsi (%)	5,72	4,51	(1,21)
3	Tingkat Pengangguran Nasional (%)	6,49	5,86	(0,63)
4	Peringkat Provinsi	17	0	0
5	Peringkat Nasional	0	0	0

Sumber Dokumen: BPS Kab. Sidrap

Tingkat Pengangguran Terbuka (TPT) di Kabupaten Sidenreng Rappang Tahun 2022 menurut data BPS menunjukkan angka sebesar 3,56%, sedangkan TPT pada Tahun 2021 adalah sebesar 4,93%, atau lebih rendah dibandingkan dengan angka TPT pada Tahun 2021. Dengan demikian TPT Kabupaten Sidenreng Rappang masih lebih rendah jika dibandingkan dengan TPT Provinsi Sulawesi Selatan/Nasional.

2.1.3 Indeks Gini (Gini Ratio)

Indeks Gini atau *Gini Ratio* adalah merupakan alat analisis yang digunakan untuk menghitung atau mengukur distribusi pendapatan masyarakat suatu negara atau daerah tertentu pada suatu periode tertentu. Ini didasarkan pada kurva *Lorenz*, yaitu sebuah kurva pengeluaran kumulatif yang membandingkan distribusi dari suatu nilai pengeluaran konsumsi dengan distribusi *uniform* (seragam) yang mewakili persentase kumulatif penduduk. Nilai dari Indeks Gini berkisar antara 0 dan 1 dimana:

- Indeks Gini sama dengan 0, menunjukkan distribusi pendapatan merata sempurna/mutlak, dimana setiap golongan penduduk menerima bagian pendapatan yang sama;



PEMERINTAH KABUPATEN SIDENRENG RAPPANG
CATATAN ATAS LAPORAN KEUANGAN
Per 31 Desember Tahun Anggaran 2022
Dengan Angka Perbandingan Tahun Anggaran 2021
(Dalam Rupiah, kecuali dinyatakan lain)

- b. Indek Gini sama dengan 1, artinya distribusi pendapatan tidak merata mutlak/timpang, dimana bagian pendapatan hanya dinikmati satu golongan tertentu saja.

Sesuai dengan data pada Badan Pusat Statistik Kabupaten Sidenreng Rappang Realisasi pencapaian *Gini Ratio* Kabupaten Sidenreng Rappang Tahun 2021 adalah sebesar 0,358 poin, sebagaimana dijelaskan tabel di bawah ini.

Tabel 2.6. *Gini Ratio* Kabupaten Sidenreng Rappang

No	Tingkat Ketimpangan Pendapatan	Tahun 2021	Tahun 2022	Naik/turun (%)
1	Tingkat Kab/Kota	0,358	0,354	(0,004)
2	Tingkat Provinsi	0,382	0,365	(0,017)
3	Tingkat Nasional	0,384	0,381	(0,003)
3	Peringkat Provinsi	7	0	0
4	Peringkat Nasional	0	0	0

Sumber Dokumen: BPS Kab. Sidrap

Pada Tahun 2022, tingkat ketimpangan pendapatan penduduk Kabupaten Sidenreng Rappang yang diukur oleh *Gini Ratio* adalah sebesar 0,354. Angka ini mengalami kenaikan sebesar 2,58% jika dibandingkan dengan *Gini Ratio* Tahun 2021 yang sebesar 0,358 dan lebih rendah jika dibandingkan dengan *Gini Ratio* Provinsi. Hal ini menunjukkan bahwa ketimpangan pendapatan penduduk pada tahun 2021 lebih tinggi daripada tahun sebelumnya.

2.1.4 Indeks Pembangunan Manusia (IPM)

Indeks Pembangunan Manusia merupakan indikator untuk mengukur keberhasilan dalam upaya membangun kualitas hidup manusia. IPM menjelaskan bagaimana penduduk dapat mengakses hasil pembangunan dalam memperoleh pendapatan, kesehatan, dan pendidikan. IPM dibentuk oleh tiga dimensi dasar yaitu harapan hidup/umur panjang dan sehat (*a long and healthy life*), pengetahuan (*knowledge*), dan standar hidup layak (*decent standart of living*). Sesuai dengan UNDP Indeks tersebut dikategorikan menjadi empat, yaitu:

- Rendah (<60);
- Sedang ($60 \leq \text{IPM} < 70$);
- Tinggi ($70 \leq \text{IPM} < 80$);
- Sangat Tinggi (>80).

Sesuai dengan data pada Badan Pusat Statistik Kabupaten Sidenreng Rappang Realisasi pencapaian IPM Kabupaten Sidenreng Rappang Tahun 2021 adalah sebesar 71,54 poin dengan kategori tinggi sebagaimana dijelaskan dalam tabel di bawah ini:



PEMERINTAH KABUPATEN SIDENRENG RAPPANG
CATATAN ATAS LAPORAN KEUANGAN
Per 31 Desember Tahun Anggaran 2022
Dengan Angka Perbandingan Tahun Anggaran 2021
(Dalam Rupiah, kecuali dinyatakan lain)

Tabel 2.7. Indeks Pembangunan Manusia

NO	IPM (TINGKAT)	TAHUN 2021	TAHUN 2022	NAIK/TURUN (%)
1	Kabupaten/Kota	71,54	72,06	0,52
2	Provinsi	72,24	72,82	0,58
3	Indonesia/Nasional	72,29	72,91	0,62
4	Peringkat Provinsi	6	6	0
5	Peringkat Nasional	0	0	0

Sumber Dokumen: BPS Kab. Sidrap.

Realisasi pencapaian IPM Tahun 2022 Kabupaten Sidenreng Rappang adalah sebesar 72,06 poin, dibandingkan Tahun 2021 sebesar 71,54 poin mengalami kenaikan sebesar 0,52 poin. Peningkatan IPM tersebut disebabkan meningkatnya Umur Harapan Hidup saat lahir (UHH), atau dan Harapan Lama Sekolah (HLS) dan Rata-rata Lama Sekolah (RLS), atau dan standar hidup layak, berkaitan dengan PNB perkapita menurut UNDP, sementara BPS menggunakan rata-rata pengeluaran per kapita riil yang disesuaikan dengan paritas daya beli sehingga membentuk indeks pengeluaran. Secara rata-rata umur harapan hidup penduduk Kabupaten Sidenreng Rappang pada tahun 2022 sampai dengan usia 69 tahun 10 bulan. Angka harapan lama sekolah (HLS) pada tahun 2022 sebesar 13,08 yang berarti bahwa seorang anak saat berusia 7 tahun berpeluang untuk mengenyam pendidikan formal hingga 13,08 tahun kedepan (usia 7-20 tahun). Pada tahun 2022, rata-rata lama sekolah (RLS) mencapai 8,54 tahun atau setara Sekolah Menengah Pertama (mencakup rata-rata ijazah terakhir dari penduduk usia 25 tahun keatas). Indeks pengeluaran pada tahun 2021 sebesar Rp12.073.000,00.

2.1.5 Laju Pertumbuhan Ekonomi

Pertumbuhan ekonomi adalah salah satu indikator yang dapat digunakan untuk mengevaluasi keberhasilan pembangunan ekonomi suatu wilayah. Pertumbuhan ekonomi suatu wilayah menggambarkan sejauh mana aktivitas perekonomian suatu wilayah dalam menghasilkan tambahan pendapatan masyarakat pada periode tertentu. Sedangkan aktivitas perekonomian merupakan suatu proses penggunaan faktor produksi untuk menghasilkan *output*. Proses penggunaan faktor produksi akan menghasilkan balas jasa. Oleh karenanya dengan adanya pertumbuhan ekonomi diharapkan pendapatan masyarakat meningkat, sebab masyarakat pemilik faktor produksi. Pertumbuhan ekonomi dihitung berdasarkan PDRB atas dasar harga konstan 2010.



PEMERINTAH KABUPATEN SIDENRENG RAPPANG
CATATAN ATAS LAPORAN KEUANGAN
 Per 31 Desember Tahun Anggaran 2022
 Dengan Angka Perbandingan Tahun Anggaran 2021
 (Dalam Rupiah, kecuali dinyatakan lain)

Tabel 2.8. Laju Pertumbuhan Ekonomi Kabupaten Sidenreng Rappang

NO	URAIAN	KABUPATEN/KOTA			PROVINSI	NASIONAL
		TAHUN 2020	TAHUN 2021	TAHUN 2022	TAHUN 2022	TAHUN 2022
1	PDRB (harga konstan 2010) (Rp)	8.401.055,2	8.866.074,1	9.297.023,9	260.874.175,23	11.710.397,80
2	Laju Pertumbuhan Ekonomi (%)	(0,59)	5,54	4,86	5,09	9,57
3	Peringkat Provinsi	17	7	0	0	0
4	Peringkat Nasional (Indonesia)	0	0	0	0	0

Sumber Dokumen: BPS Kab. Sidrap.

Selama kurun waktu Tahun 2020 s.d Tahun 2022, perekonomian Kabupaten Sidenreng Rappang mengalami rata-rata kenaikan 5,20%. Pada periode Tahun 2020 s.d Tahun 2022 rata-rata laju pertumbuhan perekonomian Kabupaten Sidenreng Rappang sebesar 3,27 %.

2.1.6 Inflasi

Selain ditinjau dari pertumbuhan ekonomi, perekonomian Kabupaten Sidenreng Rappang dapat dilihat melalui tingkat inflasi yang terjadi. Inflasi merupakan salah satu indikator ekonomi yang mengukur fluktuasi harga beberapa komoditas pokok yang menyangkut kebutuhan hidup masyarakat. Inflasi yang terlalu tinggi merupakan gejala buruk bagi suatu perekonomian namun apabila besaran inflasi dapat dikendalikan melalui berbagai kebijakan harga serta distribusi barang dan jasa maka inflasi dapat menjadi pendorong bagi pembangunan. Berdasarkan sifatnya inflasi terbagi 4 kategori yang meliputi, (i) **Inflasi ringan** (*creeping inflation*) Inflasi ringan ditandai dengan peningkatan laju inflasi yang tergolong rendah. Biasanya, persentasenya pun hanya kurang dari 10% dalam satu tahun. (ii) **Inflasi Sedang** (*Galloping Inflation*) Inflasi ini sedikit lebih tinggi dibandingkan inflasi ringan. Lajunya berkisar antara 10-30% setahun, (iii) **Inflasi Berat** (*High Inflation*) kategori inflasi ini termasuk yang berat. Mencakup hitungan mulai dari 30-100% setahun. Pada tingkat ini, harga kebutuhan masyarakat naik secara signifikan dan sulit dikendalikan, dan (iv) **Hiperinflasi** (*HyperInflation*). Jenis inflasi ini sangat dirasakan pengaruhnya karena terjadi secara besar-besaran dan mencapai lebih dari 100% setahun.

Sesuai dengan data pada Badan Pusat Statistik Kabupaten Sidenreng Rappang Tingkat Inflasi Kabupaten Sidenreng Rappang Tahun 2021 adalah 6,66% dengan kategori ringan sebagaimana dijelaskan dalam tabel di bawah ini.



PEMERINTAH KABUPATEN SIDENRENG RAPPANG
CATATAN ATAS LAPORAN KEUANGAN
Per 31 Desember Tahun Anggaran 2022
Dengan Angka Perbandingan Tahun Anggaran 2021
(Dalam Rupiah, kecuali dinyatakan lain)

Tabel 2.9. Tingkat Inflasi Kabupaten Sidenreng Rappang

NO	URAIAN	TAHUN 2021	TAHUN 2022	NAIK/TURUN (%)
1	Tingkat Inflasi Kab/Kota (%)	4,09	6,66	2,57
2	Tingkat Inflasi Provinsi (%)	2,40	5,77	3,37
3	Tingkat inflasi Nasional (%)	1,87	5,51	3,64
4	Peringkat Provinsi	0	0	0
5	Peringkat Nasional	0	0	0

Sumber Dokumen: BPS Kab. Sidrap.

Tingkat inflasi di Kabupaten Sidenreng Rappang Tahun 2022 dan Tahun 2021 menurut data BPS menunjukkan angka sebesar 2,57%,. Jika dibandingkan dengan tingkat inflasi Provinsi Sulawesi Selatan di Tahun 2022 dan Tahun 2021 yang sebesar 6,66% dan sebesar 4,09%, menunjukkan bahwa tingkat inflasi di Kabupaten Sidenreng Rappang masih lebih rendah.

2.1.7 Struktur Perekonomian Kabupaten Sidenreng Rappang

Struktur perekonomian Kabupaten Sidenreng Rappang dalam menunjang PDRB dapat dilihat pada tabel di bawah ini.

Tabel 2.10. PDRB seri 2010 Atas Dasar Harga Berlaku Menurut Lapangan Usaha

No	Uraian	Tahun 2020	Tahun 2021	Tahun 2022
1	Pertanian, Kehutanan, dan perikanan	4.031.993,20	4.385.021,80	4.762.494,7
2	Pertambangan dan Penggalian	703.406,10	782.462,3	854.731,5
3	Industri Pengolahan	1.895.410,70	2.076.256,40	2.424.388,0
4	Pengadaan Listrik dan Gas	11.311,90	13.270,40	14.236,8
5	Pengadaan Air, Pengelolaan Sampah, Limbah dan Daur Ulang	2.785,60	2.980,80	3.254,4
6	Konstruksi	2.511.577,20	2.780.903,60	2.959.017,8
7	Perdagangan Besar dan Eceran, Reparasi Mobil dan Sepeda Motor	1.417.194,50	1.543.397,20	1.746.469,8
8	Transportasi dan Pergudangan	280.124,90	319.477,40	382.360,0
9	Penyediaan Akomodasi dan Makan Minum	99.063,90	112.291,10	132.528,1
10	Informasi dan Komunikasi	410.424,90	439.792,70	474.090,9
11	Jasa Keuangan dan Asuransi	432.683,90	478.354,70	516.977,4
12	Real Estate	576.710,80	602.982,00	644.277,5
13	Jasa Perusahaan	16.289,40	17.380,50	19.713,9



PEMERINTAH KABUPATEN SIDENRENG RAPPANG
CATATAN ATAS LAPORAN KEUANGAN
Per 31 Desember Tahun Anggaran 2022
Dengan Angka Perbandingan Tahun Anggaran 2021
(Dalam Rupiah, kecuali dinyatakan lain)

No	Uraian	Tahun 2020	Tahun 2021	Tahun 2022
14	Administrasi Pemerintahan, Pertahanan dan Jaminan Sosial Wajib	717.713,50	689.551,20	694.323,0
15	Jasa Pendidikan	582.823,30	580.741,90	622.118,6
16	Jasa Kesehatan dan Kegiatan Sosial	237.600,40	265.919,90	270.746,1
17	Jasa Lainnya	146.318,40	159.343,30	177.266,6
18	Produk Domestik Regional Bruto (PDRB)	14.073.432,70	15.263.397,80	16.698.995,2
19	Produk Domestik Regional Bruto tanpa Migas	14.073.432,70	15.263.397,80	16.698.995,2
20	PDRB Provinsi	504.059.370,00	545.230.030,00	605.144.676,81
21	PDRB Nasional	15.438.017.500,00	16.970.789.200,00	19.588.445,60
22	Peringkat Provinsi	0	0	
23	Peringkat Nasional	0	0	

Sumber Dokumen: BPS Kab. Sidrap.

2.2 Kebijakan Keuangan

2.2.1 Kebijakan Pendapatan Daerah

Pendapatan Daerah terdiri dari tiga kelompok pendapatan, yaitu Pendapatan Asli Daerah, Pendapatan Transfer dan Lain-lain Pendapatan yang Sah. Adapun jenis kelompok pendapatan tersebut adalah sebagai berikut.

1. Pendapatan Asli Daerah terdiri dari empat jenis pendapatan yaitu:
 - a. Hasil pajak daerah;
 - b. Hasil retribusi daerah;
 - c. Hasil pengelolaan kekayaan daerah yang dipisahkan;
 - d. Lain-lain pendapatan asli daerah yang sah.
2. Pendapatan Transfer terdiri dari dua jenis pendapatan yaitu:
 - a. Pendapatan Transfer Pemerintah Pusat terdiri dari dua jenis pendapatan yaitu:
 - 1). Dana Perimbangan terdiri dari empat jenis pendapatan yaitu:
 - a). Dana Transfer Umum-Dana Bagi Hasil (DBH) Pajak dan Sumber Daya Alam
 - b). Dana Transfer Umum-Dana Alokasi Umum
 - c). Dana Transfer Khusus-Dana Alokasi Khusus Fisik
 - d). Dana Transfer Khusus-Dana Alokasi Khusus Non Fisik
 - 2). Dana Penyesuaian (Dana Insentif Daerah);
 - b. Pendapatan Transfer Antar Daerah terdiri dari dua jenis pendapatan:
 - 1). Pendapatan Bagi Hasil Pajak dari Provinsi;
 - 2). Pendapatan Bagi Hasil Lainnya;
3. Lain-lain Pendapatan Daerah yang sah terdiri dari tiga jenis pendapatan yaitu:



PEMERINTAH KABUPATEN SIDENRENG RAPPANG
CATATAN ATAS LAPORAN KEUANGAN
Per 31 Desember Tahun Anggaran 2022
Dengan Angka Perbandingan Tahun Anggaran 2021
(Dalam Rupiah, kecuali dinyatakan lain)

- a. Hibah berasal dari Pemerintah Pusat, Pemerintah Daerah lainnya, Badan/Lembaga/Organisasi Swasta dalam negeri, kelompok masyarakat/perorangan, dan lembaga luar negeri yang tidak mengikat, sumbangan pihak ketiga;
- b. Dana darurat dari pemerintah pusat dalam rangka penanggulangan korban/kerusakan akibat bencana alam;
- c. Lain-lain Pendapatan, terdiri dari pendapatan hibah dana BOS, Dana Desa, Sumbangan Pihak Ketiga Bantuan Keuangan dari Provinsi dan pendapatan dari pengembalian dana hibah.

Arah kebijakan anggaran pendapatan untuk setiap kelompok pendapatan, yaitu:

1. Untuk kelompok Pendapatan Asli Daerah, arah kebijakan mencakup:
 - a. Intensifikasi pendapatan daerah yang diupayakan melalui peningkatan pemungutan pajak dan/atau retribusi daerah yang sudah tergali dan sudah terpungut oleh daerah serta optimalisasi pemungutan sesuai dengan data potensi riil sebagaimana telah direncanakan;
 - b. Ekstensifikasi pendapatan yang telah diupayakan dengan menggali objek pungutan baru sesuai dengan peraturan perundang-undangan yang berlaku disertai dengan pengawasan dan pengendalian yang ketat serta sistematis untuk mengantisipasi atau menghindari penyimpangan yang akan terjadi;
 - c. Penerapan pelayanan prima administrasi pajak daerah dan/atau retribusi daerah dilakukan secara bertahap seperti dengan sistem komputerisasi data dan dokumen, akurasi dan ketepatan perhitungan dan penetapan nilai objek pajak dan/atau retribusi serta penerapan sistem maupun prosedur administrasi sesuai dengan ketentuan yang berlaku;
 - d. Peningkatan sosialisasi kepada subjek dan objek pajak maupun retribusi serta melakukan pendekatan *persuasive* agar mampu memenuhi kewajibannya sesuai dengan ketentuan yang berlaku;
 - e. Pembinaan yang intensif kepada petugas dan unit penghasil, agar dalam pelayannya dapat dilakukan dengan cepat, mudah dan tidak berbelit-belit bagi subjek pajak/retribusi daerah;
 - f. Kerjasama dengan lembaga/institusi lainnya yang akan membantu dan mendukung kelancaran pemungutan pajak dan/atau retribusi daerah;
 - g. Mengintensifkan objek pungutan yang telah ada, tetapi tetap sesuai dengan ketentuan;
 - h. Mengkaji ulang sejumlah peraturan yang berkenaan dengan pendapatan daerah, agar dapat disesuaikan dengan ketentuan yang berlaku serta sejalan dengan kemampuan ekonomi masyarakat.
2. Untuk kelompok dana transfer, arah kebijaksanaan mencakup:
 - a. Peningkatan koordinasi dan konsultasi ke pemerintah pusat dan Provinsi dalam rangka meningkatkan alokasi atau bagian yang akan



PEMERINTAH KABUPATEN SIDENRENG RAPPANG
CATATAN ATAS LAPORAN KEUANGAN
Per 31 Desember Tahun Anggaran 2022
Dengan Angka Perbandingan Tahun Anggaran 2021
(Dalam Rupiah, kecuali dinyatakan lain)

- diterima oleh Kabupaten Sidenreng Rappang, untuk setiap sumber dana perimbangan sebagaimana peraturan perundang-undangan yang berlaku;
- b. Merencanakan dan mendukung program yang telah ditetapkan oleh pemerintah pusat untuk mendapatkan alokasi anggaran.
 3. Untuk kelompok lain-lain pendapatan yang sah, arah kebijakannya meningkatkan koordinasi dengan Pemerintah Pusat dan Pemerintah Provinsi Sulawesi Selatan.

2.2.2 Kebijakan Belanja Daerah

Belanja Daerah terdiri dari empat kelompok belanja yaitu belanja operasi, belanja modal, belanja tidak terduga dan belanja transfer. Adapun jenis kelompok belanja tersebut adalah sebagai berikut.

1. Belanja operasi terdiri dari enam jenis belanja yaitu:
 - a. Belanja pegawai;
 - b. Belanja barang dan jasa;
 - c. Belanja bunga;
 - d. Belanja subsidi;
 - e. Belanja hibah;
 - f. Belanja bantuan sosial;
2. Belanja modal terdiri dari lima jenis belanja yaitu:
 - a. Belanja modal tanah;
 - b. Belanja modal peralatan dan mesin;
 - c. Belanja modal gedung dan bangunan;
 - d. Belanja modal jalan, irigasi dan jembatan;
 - e. Belanja modal aset tetap lainnya.
3. Belanja tidak terduga:
4. Belanja transfer terdiri dua jenis belanja yaitu:
 - a. Belanja bagi hasil pajak dan retribusi daerah;
 - b. Belanja bantuan keuangan;

2.2.3 Kebijakan Pembiayaan Daerah

Pembiayaan daerah yang terdiri dari dua kelompok pembiayaan yaitu penerimaan pembiayaan dan pengeluaran pembiayaan.

1. Penerimaan pembiayaan terdiri dari:
 - a. Sisa lebih perhitungan anggaran tahun anggaran sebelumnya (SiLPA);
 - b. Pencairan dana cadangan;
 - c. Hasil penjualan kekayaan daerah yang dipisahkan;
 - d. Penerimaan pinjaman daerah;



PEMERINTAH KABUPATEN SIDENRENG RAPPANG
CATATAN ATAS LAPORAN KEUANGAN
Per 31 Desember Tahun Anggaran 2022
Dengan Angka Perbandingan Tahun Anggaran 2021
(Dalam Rupiah, kecuali dinyatakan lain)

- e. Penerimaan kembali pemberian pinjaman;
 - f. Penerimaan pembiayaan lainnya merupakan penerimaan kembali pinjaman.
2. Pengeluaran pembiayaan terdiri dari:
 - a. Pembentukan dana cadangan;
 - b. Penyertaan modal (investasi) pemerintah daerah;
 - c. Pembayaran cicilan pokok utang yang jatuh tempo;
 - d. Pemberian pinjaman daerah.
 - e. Pengeluaran pembiayaan lainnya (pinjaman melalui BLUD).

2.3 Indikator Pencapaian Target Kinerja Pemerintah Daerah

Indikator pencapaian target kinerja Pemerintah TA. 2021 - 2022 adalah sebagai berikut:

Tabel 2.11. Indikator Pencapaian Target Kinerja TA. 2022

Misi/Tujuan/Sasaran			Indikator Kinerja tujuan / Sasaran	Satuan	Kondisi Awal 2019	Tahun 2022				
						Target	Realisasi	Capaian (%)		
Visi " Terwujudnya Kabupaten Sidenreng Rappang Sebagai Daerah Agribisnis Yang Maju Dengan Masyarakat Religius, Aman, Adil Dan Sejahtera"										
Misi 1	Memajukan dan meningkatkan kinerja pelayanan pendidikan dan kesehatan dalam rangka peningkatan kualitas hidup masyarakat									
	Tujuan 1	Meningkatkan kualitas SDM yang inklusif dan berdaya saing	1	Indeks Pembangunan Manusia (IPM)	Indeks	71,05	71,73	72,06	100,46	
		Sasaran 1	Meningkatnya akses dan kualitas layanan pendidikan	2	Indeks Pendidikan	Indeks	62,02	62,96	62,94	99,97
		Sasaran 2	Meningkatnya derajat kesehatan masyarakat	3	Indeks Kesehatan	Indeks	76,29	77,12	77,55	100,56
		Sasaran 3	Meningkatnya keberdayaan perempuan dalam pembangunan	4	Indeks Pemberdayaan Gender (IDG)	Indeks	56,86	58,84	53,84	91,50
Misi 2	Memajukan usaha agribisnis, UMKM dan industri pengolahan untuk meningkatkan kesejahteraan masyarakat									
	Tujuan 2	Meningkatkan pendapatan masyarakat	5	PDRB Perkapita AHB	Juta Rupiah	46,01	48,76	51	104,59	



PEMERINTAH KABUPATEN SIDENRENG RAPPANG
CATATAN ATAS LAPORAN KEUANGAN
Per 31 Desember Tahun Anggaran 2022
Dengan Angka Perbandingan Tahun Anggaran 2021
(Dalam Rupiah, kecuali dinyatakan lain)

Misi/Tujuan/Sasaran				Indikator Kinerja tujuan / Sasaran		Satuan	Kondisi Awal 2019	Tahun 2022		
								Target	Realisasi	Capaian (%)
		Sasaran 4	Meningkatnya produktivitas sektor-sektor perekonomian daerah	6	Pertumbuhan Ekonomi	%	4,65	4.39-5.86	4,86	87,73
		Sasaran 5	Menurunnya tingkat kemiskinan	7	Tingkat Kemiskinan	%	4,79	4,11	5,11	75,67
		Sasaran 6	Menurunnya ketimpangan distribusi pendapatan	8	Gini Ratio	Poin	0,284	0,335	0,354	94,33
Misi 3	Mengembangkan kerjasama investasi daerah dan penyediaan lapangan kerja baru									
	Tujuan 3	Meningkatkan Penyerapan Tenaga kerja		9	Tingkat Pengangguran Terbuka	%	4,75	5,76	3,56	138,19
		Sasaran 7	Meningkatnya pertumbuhan investasi dan daya saing daerah	10	Nilai Investasi	Rp. Triliun	3.235,98	3.780,68	4.468,56	118,19
Misi 4	Mewujudkan pembangunan infrastruktur wilayah yang merata dan berwawasan lingkungan									
	Tujuan 4	Meningkatkan Pembangunan Infrastruktur yang Berwawasan Lingkungan		11	Pertumbuhan PDRB Sektor Pengadaan Air, Pengelolaan Sampah dan Daur Ulang, Transportasi dan Pergudangan, serta Konstruksi (ADHK)	%	9,21	3.91-5.81	9,06	#DIV/0!
		Sasaran 8	Meningkatnya ketersediaan Infrastruktur daerah yang berkualitas	12	Indeks Layanan Infrastruktur	Indeks	66,75	74,55	76,02	101,97
		Sasaran 9	Meningkatnya Kualitas Lingkungan Hidup	13	Indeks Kualitas Lingkungan Hidup (IKLH)	Indeks	66,53	66,91	66,42	99,27
Misi 5	Mengoptimalkan kinerja, kualitas dan profesionalitas birokrasi pemerintah daerah dalam pelayanan publik melalui penerapan good governance dan electronic governance									
	Tujuan 5	Meningkatkan kualitas tatakelola penyelenggaraan pemerintahan dan pelayanan publik		14	Indeks Reformasi Birokrasi	Indeks	30,02	62,87	54.80	188,39



PEMERINTAH KABUPATEN SIDENRENG RAPPANG
CATATAN ATAS LAPORAN KEUANGAN
Per 31 Desember Tahun Anggaran 2022
Dengan Angka Perbandingan Tahun Anggaran 2021
(Dalam Rupiah, kecuali dinyatakan lain)

Misi/Tujuan/Sasaran				Indikator Kinerja tujuan / Sasaran		Satuan	Kondisi Awal 2019	Tahun 2022		
								Target	Realisasi	Capaian (%)
		Sasaran 10	Meningkatnya Akuntabilitas Kinerja pemerintah daerah	15	Nilai SAKIP	Poin	55,33	71,46	63,53	153,40
		Sasaran 11	Meningkatnya kualitas pelayanan publik	16	Indeks Kepuasan Masyarakat (IKM)	Indeks	74,58	84,32	78,85	124,78
		Sasaran 12	Meningkatnya Kualitas Penyelenggaraan Pemerintahan Berbasis Elektronik	17	Indeks Sistem Pemerintahan Berbasis Elektronik (SPBE)	Indeks	1,91	2,38	2,32	97,48
Misi 6	Mengembangkan dan memajukan kawasan pedesaan melalui konsep desa cerdas (smart village), sehat dan mandiri									
	Tujuan 6	Meningkatkan Pembangunan dan Pemberdayaan Masyarakat Desa		18	Indeks Desa Membangun	Indeks	0,6479	0,7527	0,7825	103,96
		Sasaran 13	Terwujudnya Desa Maju dan Mandiri	19	Persentase Desa Maju Dan Mandiri (IDM)	%	8,82	75,00	83,82	111,76
Misi 7	Memajukan dan menciptakan kondisi kehidupan beragama serta meningkatkan kualitas budaya lokal sebagai basis nilai dalam menciptakan kehidupan sosial kemasyarakatan yang kondusif									
	Tujuan 7	Meningkatkan Keamanan dan Ketertiban serta Kualitas Kehidupan Sosial Masyarakat yang Religius Dan Berbudaya		20	Angka Kriminalitas	Kasus	474	347	621	21,04
		Sasaran 14	Meningkatnya Kenyamanan Kehidupan Bermasyarakat	21	Angka Kriminalitas yang Tertangani	%	73,63	74,93	74,07	98,85



PEMERINTAH KABUPATEN SIDENRENG RAPPANG
CATATAN ATAS LAPORAN KEUANGAN
Per 31 Desember Tahun Anggaran 2022
Dengan Angka Perbandingan Tahun Anggaran 2021
(Dalam Rupiah, kecuali dinyatakan lain)

Tabel 2.12. Indikator Pencapaian Target Kinerja TA. 2021

Misi/Tujuan/Sasaran				Indikator Kinerja tujuan / Sasaran	Satuan	Kondisi Awal 2019	Tahun 2021			
							Target	Realisasi	Capaian (%)	
Visi " Terwujudnya Kabupaten Sidenreng Rappang Sebagai Daerah Agribisnis Yang Maju Dengan Masyarakat Religius, Aman, Adil Dan Sejahtera"										
Misi 1	Memajukan dan meningkatkan kinerja pelayanan pendidikan dan kesehatan dalam rangka peningkatan kualitas hidup masyarakat									
	Tujuan 1	Meningkatkan kualitas SDM yang inklusif dan berdaya saing		1	Indeks Pembangunan Manusia (IPM)	Indeks	71,05	71,37	71,54	100,24
		Sasaran 1	Meningkatnya akses dan kualitas layanan pendidikan	2	Indeks Pendidikan	Indeks	62,02	62,29	62,44	100,24
		Sasaran 2	Meningkatnya derajat kesehatan masyarakat	3	Indeks Kesehatan	Indeks	76,29	76,85	76,94	100,12
		Sasaran 3	Meningkatnya keberdayaan perempuan dalam pembangunan	4	Indeks Pemberdayaan Gender (IDG)	Indeks	56,86	57,67	56,39	97,78
Misi 2	Memajukan usaha agribisnis, UMKM dan industri pengolahan untuk meningkatkan kesejahteraan masyarakat									
	Tujuan 2	Meningkatkan pendapatan masyarakat		5	PDRB Perkapita AHB	Juta Rupiah	46,01	46,49	47,19	101,51
		Sasaran 4	Meningkatnya produktivitas sektor-sektor perekonomian daerah	6	Pertumbuhan Ekonomi	%	4,65	3.38-4.51	5,54	140,43
		Sasaran 5	Menurunnya tingkat kemiskinan	7	Tingkat Kemiskinan	%	4,79	5,01	5,04	99,40
		Sasaran 6	Menurunnya ketimpangan distribusi pendapatan	8	Gini Ratio	Poin	0,284	0,342	0,358	95,32
Misi 3	Mengembangkan kerjasama investasi daerah dan penyediaan lapangan kerja baru									
	Tujuan 3	Meningkatkan Penyerapan Tenaga kerja		9	Tingkat Pengangguran Terbuka	%	4,75	5,88	4,93	116,16
		Sasaran 7	Meningkatnya pertumbuhan investasi dan daya saing daerah	10	Nilai Investasi	Rp. Triliun	3.235,98	3.615,32	3.563,15	98,56



PEMERINTAH KABUPATEN SIDENRENG RAPPANG
CATATAN ATAS LAPORAN KEUANGAN
Per 31 Desember Tahun Anggaran 2022
Dengan Angka Perbandingan Tahun Anggaran 2021
(Dalam Rupiah, kecuali dinyatakan lain)

Misi/Tujuan/Sasaran			Indikator Kinerja tujuan / Sasaran		Satuan	Kondisi Awal 2019	Tahun 2021			
							Target	Realisasi	Capaian (%)	
Misi 4	Mewujudkan pembangunan infrastruktur wilayah yang merata dan berwawasan lingkungan									
	Tujuan 4	Meningkatkan Pembangunan Infrastruktur yang Berwawasan Lingkungan		11	Pertumbuhan PDRB Sektor Pengadaan Air, Pengelolaan Sampah dan Daur Ulang, Transportasi dan Pergudangan, serta Konstruksi (ADHK)	%	9,21	2.00-3.91	6,29	212,86
		Sasaran 8	Meningkatnya ketersediaan Infrastruktur daerah yang berkualitas	12	Indeks Layanan Infrastruktur	Indeks	66,75	71,89	76,23	106,04
		Sasaran 9	Meningkatnya Kualitas Lingkungan Hidup	13	Indeks Kualitas Lingkungan Hidup (IKLH)	Indeks	66,53	66,26	65,01	98,11
Misi 5	Mengoptimalkan kinerja, kualitas dan profesionalitas birokrasi pemerintah daerah dalam pelayanan publik melalui penerapan good governance dan electronic governance									
	Tujuan 5	Meningkatkan kualitas tatakelola penyelenggaraan pemerintahan dan pelayanan publik		14	Indeks Reformasi Birokrasi	Indeks	30,02	53,08	50,15	94,48
		Sasaran 10	Meningkatnya Akuntabilitas Kinerja pemerintah daerah	15	Nilai SAKIP	Poin	55,33	65,19	61,37	94,14
		Sasaran 11	Meningkatnya kualitas pelayanan publik	16	Indeks Kepuasan Masyarakat (IKM)	Indeks	74,58	80,14	78,31	97,72
		Sasaran 12	Meningkatnya Kualitas Penyelenggaraan Pemerintahan Berbasis Elektronik	17	Indeks Sistem Pemerintahan Berbasis Elektronik (SPBE)	Indeks	1,91	2,2	1,78	80,91
Misi 6	Mengembangkan dan memajukan kawasan pedesaan melalui konsep desa cerdas (smart village), sehat dan mandiri									
	Tujuan 6	Meningkatkan Pembangunan dan Pemberdayaan Masyarakat Desa		18	Indeks Desa Membangun	Indeks	0,6479	0,7278	0,7278	100,00



PEMERINTAH KABUPATEN SIDENRENG RAPPANG
CATATAN ATAS LAPORAN KEUANGAN
Per 31 Desember Tahun Anggaran 2022
Dengan Angka Perbandingan Tahun Anggaran 2021
(Dalam Rupiah, kecuali dinyatakan lain)

Misi/Tujuan/Sasaran				Indikator Kinerja tujuan / Sasaran		Satuan	Kondisi Awal 2019	Tahun 2021		
								Target	Realisasi	Capaian (%)
		Sasaran 13	Terwujudnya Desa Maju dan Mandiri	19	Persentase Desa Maju Dan Mandiri (IDM)	%	8,82	67,47	70,59	104,62
Misi 7	Memajukan dan menciptakan kondisi kehidupan beragama serta meningkatkan kualitas budaya lokal sebagai basis nilai dalam menciptakan kehidupan sosial kemasyarakatan yang kondusif									
	Tujuan 7	Meningkatkan Keamanan dan Ketertiban serta Kualitas Kehidupan Sosial Masyarakat yang Religius Dan Berbudaya		20	Angka Kriminalitas	Kasus	474	355	400	87,32
		Sasaran 14	Meningkatnya Kenyamanan Kehidupan Bermasyarakat	21	Angka Kriminalitas yang Tertangani	%	73,63	73,8	72	97,56



PEMERINTAH KABUPATEN SIDENRENG RAPPANG
CATATAN ATAS LAPORAN KEUANGAN
Per 31 Desember Tahun Anggaran 2022
Dengan Angka Perbandingan Tahun Anggaran 2021
(Dalam Rupiah, kecuali dinyatakan lain)

BAB III IKHTISAR PENCAPAIAN KINERJA KEUANGAN

3.1 Ikhtisar Realisasi Pencapaian Target Kinerja Keuangan

3.1.1 Pendidikan

1. Program Prioritas

Dalam upaya pencapaian program **Urusan Pendidikan** Tahun 2022, Pemerintah Daerah Kabupaten Sidenreng Rappang dilaksanakan oleh Dinas Pendidikan dengan program prioritas yaitu:

- a. Program Pengelolaan Pendidikan, Program tersebut terdiri dari beberapa kegiatan sebagai berikut:
 - 1) Kegiatan Pengelolaan pendidikan Sekolah dasar;
 - 2) Kegiatan Pengelolaan sekolah Menengah Pertama;
 - 3) Kegiatan Pengelolaan pendidikan Anak Usia Dini (PAUD);
 - 4) Kegiatan Pengelolaan Pendidikan Nonformal/Kesetaraan;
- b. Program Pendidik dan Tenaga Kependidikan, Program tersebut terdiri dari kegiatan Pemerataan Kuantitas dan Kualitas Pendidik dan tenaga Kependidikan bagi Satuan Pendidikan Dasar, PAUD, dan Pendidikan Nonformal/Kesetaraan;

2. Realisasi Pelaksanaan Program dan Kegiatan

Pelaksanaan Program dan Kegiatan dalam penyelenggaraan **Urusan Pendidikan** di Kabupaten Sidenreng Rappang pada Tahun 2022, diuraikan sebagai berikut.

Tabel 3.1. Realisasi Penyelenggaraan Urusan Pendidikan

(dalam rupiah)

INSTANSI		2022		%	2021
		ANGGARAN	REALISASI		REALISASI
a.	Dinas Pendidikan	344.982.798.000,00	336.359.854.640,00	97,50	350.210.876.728,27
	Total	344.982.798.000,00	336.359.854.640,00	97,50	350.210.876.728,27

Data diatas menggambarkan bahwa Pemerintah Daerah Kabupaten Sidenreng Rappang TA. 2022 mengalokasikan anggaran sebesar Rp344.982.798.000,00 dan realisasi sebesar Rp336.359.854.640,00. Jika dibandingkan dengan TA. 2021 realisasi sebesar Rp350.210.876.728,27 dan mengalami penurunan sebesar (Rp13.851.022.088,27) atau (3,96%) lebih rendah jika dibandingkan dengan realisasi TA. 2021.

3.1.2 Kesehatan

1. Program Prioritas

Penyelenggaraan **Urusan Kesehatan** di Kabupaten Sidenreng Rappang dilaksanakan oleh tiga Instansi, yaitu Dinas Kesehatan Pengendalian Penduduk dan KB, Rumah Sakit Arifin Nu'mang, dan



PEMERINTAH KABUPATEN SIDENRENG RAPPANG
CATATAN ATAS LAPORAN KEUANGAN
Per 31 Desember Tahun Anggaran 2022
Dengan Angka Perbandingan Tahun Anggaran 2021
(Dalam Rupiah, kecuali dinyatakan lain)

Rumah Sakit Nene Mallomo, dengan program prioritas sebagai Berikut:

- a. Program Pemenuhan Upaya Kesehatan Perorangan dan Upaya Kesehatan Masyarakat. Program tersebut terdiri dari beberapa kegiatan sebagai berikut;
 - 1) Kegiatan Penyediaan fasilitas Pelayanan Kesehatan untuk UKM dan UKP Kewenangan Daerah Kabupaten Kota;
 - 2) Kegiatan Penyediaan Layanan Kesehatan untuk UKM dan UKP Rujukan Tingkat Daerah Kabupaten/Kota;
 - 3) Kegiatan Penyelenggaraan Sistem Informasi secara Terintegrasi;
 - b. Program Peningkatan Kapasitas Sumber Daya Manusia Kesehatan. Program tersebut terdiri dari kegiatan Perencanaan Kebutuhan dan Pendayagunaan Sumberdaya Manusia Kesehatan untuk UKP dan UKM di Wilayah Kabupaten/Kota;
 - c. Program Sediaan Farmasi, Alat Kesehatan dan Makanan Minuman. Program tersebut terdiri dari kegiatan pemberian Izin Apotek, Toko Obat, Toko alat Kesehatan dan Optikal, Usaha Mikro Obat Tradisional (UMOT);
 - d. Program Pemberdayaan Masyarakat Bidang Kesehatan. Program tersebut terdiri dari beberapa Kegiatan Sebagai Berikut;
 - 1) Kegiatan Pelaksanaan Sehat dalam Rangka Promotif Preventif Tingkat Daerah Kabupaten/kota;
 - 2) Kegiatan pengembangan dan pelaksanaan Upaya Kesehatan Bersumber daya Masyarakat (UKBM) Tingkat Daerah Kabupaten/Kota;
2. Realisasi Pelaksanaan Program dan Kegiatan

Dalam menunjang program pelayanan kesehatan kepada masyarakat, Kabupaten Sidenreng Rappang mengalokasikan anggaran untuk empat instansi dengan realisasi anggaran sebagai berikut.

Tabel 3.2. Realisasi Penyelenggaraan Urusan Kesehatan

(dalam rupiah)

INSTANSI				%	2021
		ANGGARAN	REALISASI		REALISASI
a.	Dinas Kesehatan	8.536.678.000,00	8.148.089.970,00	95,45	102.662.700.548,00
b.	RSUD Nene Mallomo	88.767.901.000,00	84.374.917.201,00	95,05	92.828.151.381,00
c.	RSUD Arifin Nu'mang	55.834.817.000,00	54.431.319.367,00	97,49	50.698.435.004,00
	Total	153.139.396.000,00	146.954.326.538,00	95,96	246.189.286.933,00

Dari data tersebut, tergambar bahwa penyelenggaraan **Urusan Kesehatan** Pemerintah Daerah Kabupaten Sidenreng Rappang pada TA. 2022 dengan alokasi anggaran sebesar Rp153.139.396.000,00 dan realisasi sebesar Rp146.954.326.538,00. Jika dibandingkan dengan TA. 2021 realisasi sebesar



PEMERINTAH KABUPATEN SIDENRENG RAPPANG
CATATAN ATAS LAPORAN KEUANGAN
Per 31 Desember Tahun Anggaran 2022
Dengan Angka Perbandingan Tahun Anggaran 2021
(Dalam Rupiah, kecuali dinyatakan lain)

Rp246.189.286.933,00 dan mengalami penurunan sebesar (Rp99.234.960.395,00) atau (40,31%) lebih rendah jika dibandingkan dengan realisasi TA. 2021.

3.1.3 Pekerjaan Umum dan Penataan Ruang

1. Program Prioritas

Pada Tahun Anggaran 2022, **Urusan Pekerjaan Umum dan Penataan Ruang** dilaksanakan oleh Dua Instansi yakni Dinas Pengelolaan Sumber Daya Air dan Dinas Bina Marga, Cipta karya, Tata Ruang, Pertanahan, dan Perumahan Rakyat. Dengan program prioritas sebagai Berikut:

- a. Program Pengelolaan Sumber Daya Air (SDA), Program tersebut terdiri dari beberapa kegiatan sebagai berikut;
 - 1) Kegiatan Pengelolaan SDA dan Bangunan Pengaman Pantai pada Wilayah Sungai (WS) dalam 1 (Satu) Daerah Kabupaten/Kota;
 - 2) Kegiatan Pengembangan dan Pengelolaan Sistem Irigasi Primer dan Sekunder pada Daerah Irigasi yang Luasnya dibawah 1000 Ha dalam 1 (Satu) Daerah Kabupaten/Kota;
- b. Program pengelolaan dan pengembangan Sistem Penyediaan Air Minum, Program tersebut Terdiri dari kegiatan Pengelolaan dan Pengembangan Sistem Penyediaan Air Minum (SPAM) di Daerah Kabupaten/Kota;
- c. Program Pengelolaan dan Pengembangan Sistem Air Limbah, program tersebut Terdiri dari Kegiatan Pengelolaan dan Pengembangan Sistem Air Limbah Domestik dalam Daerah Kabupaten/Kota;
- d. Program Pengelolaan dan Pengembangan Sistem Drainase, Program tersebut terdiri dari kegiatan Pengelolaan dan pengembangan Sistem Drainase yang Terhubung Langsung dengan Sungai dalam Daerah Kabupaten/Kota;
- e. Program Pengembangan Pemukiman, Program tersebut terdiri dari kegiatan Penyelenggaraan Infrastruktur pada Permukiman di Daerah Kabupaten/Kota;
- f. Program Penataan Bangunan gedung, program tersebut terdiri dari kegiatan Penyelenggaraan Bangunan Gedung di Wilayah Daerah Kabupaten/Kota, Pemberian Izin Mendirikan Bangunan (IMB) dan Sertifikat Laik Fungsi Bangunan Gedung;
- g. Program Penataan Bangunan dan Lingkungannya, program tersebut terdiri dari kegiatan Penyelenggaraan Penataan Bangunan dan Lingkungannya di Daerah Kabupaten/Kota;
- h. Program Penyelenggaraan Jalan, program tersebut terdiri dari kegiatan Penyelenggaraan Jalan Kabupaten/Kota;
- i. Program Pengembangan Jasa Konstruksi, program tersebut terdiri dari



PEMERINTAH KABUPATEN SIDENRENG RAPPANG
CATATAN ATAS LAPORAN KEUANGAN
Per 31 Desember Tahun Anggaran 2022
Dengan Angka Perbandingan Tahun Anggaran 2021
(Dalam Rupiah, kecuali dinyatakan lain)

- kegiatan Penyelenggaraan Pelatihan Tenaga Terampil Konstruksi;
j. Program Penyelenggaraan Penataan Ruang, Program tersebut terdiri dari kegiatan Koordinasi dan sinkronisasi Perencanaan Tata Ruang Daerah Kabupaten/Kota;

2. Realisasi Pelaksanaan Program dan Kegiatan

Adapun realisasi program kegiatan **Urusan Pekerjaan Umum dan Penataan Ruang**, adalah sebagai berikut.

Tabel 3.3. Realisasi Penyelenggaraan Urusan Pekerjaan Umum dan Penataan Ruang

(dalam rupiah)

INSTANSI		2022		%	2021
		ANGGARAN	REALISASI		REALISASI
a.	Dinas Bina Marga, Cipta Karya, Tata Ruang, Pertanahan dan Perumahan Rakyat	144.700.865.000,00	127.936.441.383,00	88,41	110.507.140.568,76
b.	Dinas PSDA	26.926.698.000,00	24.200.298.307,00	89,87	29.240.142.792,00
Total		171.627.563.000,00	152.136.739.690,00	88,64	139.747.283.360,76

Data diatas menggambarkan bahwa Pemerintah Daerah Kabupaten Sidenreng Rappang TA. 2022 mengalokasikan anggaran sebesar Rp171.627.563.000,00 dan realisasi sebesar Rp152.136.739.690,00 Jika dibandingkan dengan TA. 2021 realisasi sebesar Rp139.747.283.360,76 dan mengalami kenaikan sebesar Rp12.389.456.329,24 atau 8,87% lebih tinggi jika dibandingkan dengan realisasi TA. 2021.

3.1.4 Perumahan Rakyat dan Kawasan Permukiman

1. Program Prioritas

Pada Tahun 2022, program **Urusan Perumahan Rakyat dan Kawasan Pemukiman** dilaksanakan oleh Dua Instansi Yaitu Dinas Bina Marga, Cipta karya, Tata Ruang, Pertanahan, dan Perumahan Rakyat dan Dinas Pengelolaan Sumber Daya Air, dengan program prioritas sebagai berikut:

- Program Pengembangan Perumahan, Program tersebut terdiri dari kegiatan Pendataan Penyediaan dan Rehabilitasi Rumah Korban Bencana atau Relokasi Program Kabupaten/Kota;
- Program Kawasan Pemukiman, program tersebut terdiri dari kegiatan Penataan dan Peningkatan Kualitas Kawasan Permukiman Kumuh dengan Luas di Bawah 10 (sepuluh) Ha;
- Program Perumahan dan Kawasan Pemukiman Kumuh, Program tersebut terdiri dari kegiatan Pencegahan Perumahan dan Kawasan Permukiman Kumuh pada Daerah Kabupaten/Kota;



PEMERINTAH KABUPATEN SIDENRENG RAPPANG
CATATAN ATAS LAPORAN KEUANGAN
Per 31 Desember Tahun Anggaran 2022
Dengan Angka Perbandingan Tahun Anggaran 2021
(Dalam Rupiah, kecuali dinyatakan lain)

- d. Program peningkatan Prasarana, Sarana dan Utilitas umum (PSU), Program tersebut terdiri dari kegiatan Urusan Penyelenggaraan PSU Perumahan;
2. Realisasi Pelaksanaan Program dan Kegiatan

Pelaksanaan Program dan Kegiatan dalam penyelenggaraan **Urusan Perumahan Rakyat dan Kawasan Pemukiman** di Kabupaten Sidenreng Rappang pada Tahun 2022, diuraikan sebagai berikut.

Tabel 3.4. Realisasi Penyelenggaraan Urusan Perumahan Rakyat dan Kawasan Pemukiman

(dalam rupiah)

INSTANSI		2022		%	2021
		ANGGARAN	REALISASI		REALISASI
a.	Dinas Bina Marga, Cipta karya, Tata Ruang, Pertanahan, dan Perumahan Rakyat	10.781.479.500,00	8.957.880.189,00	83,08	11.101.280.519,00
	Total	10.781.479.500,00	8.957.880.189,00	83,08	11.101.280.519,00

Adapun Realisasi Pelaksanaan Program dan Kegiatan dalam penyelenggaraan **Urusan Perumahan Rakyat dan Kawasan Pemukiman** di Kabupaten Sidenreng Rappang pada Tahun 2022, mengalokasikan anggaran sebesar Rp10.781.479.500,00 dan realisasi sebesar Rp8.957.880.189,00 Jika dibandingkan dengan TA. 2021 realisasi sebesar Rp11.101.280.519,00 dan mengalami penurunan sebesar (Rp2.143.400.330,00) atau (19,31%) lebih rendah jika dibandingkan dengan realisasi TA. 2021.

3.1.5 Ketentraman dan Ketertiban Umum serta Perlindungan Masyarakat

1. Program Prioritas

Pada Tahun 2022, **Urusan Ketentraman dan Ketertiban Umum serta Perlindungan Masyarakat** dilaksanakan oleh Dua instansi yaitu Badan Penanggulangan Bencana Daerah, Satuan Polisi Pamong Praja Dan Pemadam Kebakaran. Dengan program Prioritas Sebagai Berikut:

- a. Program Penunjang Urusan Pemerintah Daerah, Program Tersebut terdiri dari beberapa Kegiatan sebagai berikut:
 - 1) Kegiatan Perencanaan, Penganggaran, dan Evaluasi Kinerja Perangkat daerah;
 - 2) Kegiatan Administrasi Keuangan Perangkat Daerah;
 - 3) Kegiatan Administrasi Kepegawaian Perangkat Daerah;
 - 4) Kegiatan Administrasi Umum Perangkat Daerah;
 - 5) Kegiatan Pengadaan Barang Milik Daerah Penunjang Urusan Pemerintah Daerah;



PEMERINTAH KABUPATEN SIDENRENG RAPPANG
CATATAN ATAS LAPORAN KEUANGAN
Per 31 Desember Tahun Anggaran 2022
Dengan Angka Perbandingan Tahun Anggaran 2021
(Dalam Rupiah, kecuali dinyatakan lain)

- 6) Kegiatan Penyediaan Jasa Penunjang Urusan Pemerintahan Daerah;
 - 7) Kegiatan Pemeliharaan Barang Milik Daerah Penunjang Urusan Pemerintahan Daerah;
 - b. Program Peningkatan Ketentraman dan Ketertiban Umum, Program tersebut terdiri dari beberapa Kegiatan Sebagai Berikut:
 - 1) Kegiatan Penanganan Gangguan Ketenteraman dan Ketertiban Umum dalam 1 (Satu) Daerah Kabupaten/Kota;
 - 2) Kegiatan Penegakan Peraturan Daerah Kabupaten/Kota dan Peraturan Bupati/Wali Kota;
 - c. Program Penanggulangan Bencana, program tersebut terdiri dari beberapa kegiatan Sebagai berikut:
 - 1) Kegiatan Pelayanan Informasi Rawan Bencana Kabupaten/Kota;
 - 2) Kegiatan Pelayanan Pencegahan dan Kesiapsiagaan Terhadap Bencana;
 - 3) Kegiatan Pelayanan Penyelamatan dan Evakuasi Korban Bencana;
 - d. Program Pencegahan, Penanggulangan, Penyelamatan Kebakaran dan Penyelamatan Non Kebakaran, Program tersebut terdiri dari Kegiatan Pencegahan, Pengendalian, Pemadaman, Penyelamatan, dan Penanganan Bahan Berbahaya dan Beracun Kebakaran dalam Daerah Kabupaten/Kota;
2. Realisasi Pelaksanaan Program dan Kegiatan
- Adapun realisasi pelaksanaan Program dan Kegiatan dalam penyelenggaraan **Urusan Ketentraman dan Ketertiban Umum serta Perlindungan Masyarakat** sebagai berikut.

Tabel 3.5. Realisasi Penyelenggaraan Urusan Ketentraman dan Ketertiban Umum serta Perlindungan Masyarakat

(dalam rupiah)

INSTANSI		2022		%	2021
		ANGGARAN	REALISASI		REALISASI
a.	Badan Penanggulangan Bencana Daerah	3.424.740.000,00	2.494.329.603,00	72,83	2.362.469.733,00
b.	Satpol PP dan Damkar	9.090.852.000,00	8.309.125.591,00	91,40	8.412.460.378,00
	Total	12.515.592.000,00	10.803.455.194,00	86,31	10.774.930.111,00

Data diatas menggambarkan bahwa Pemerintah Daerah Kabupaten Sidenreng Rappang TA. 2022 mengalokasikan anggaran sebesar Rp12.515.592.000,00 dan realisasi sebesar Rp10.803.455.194,00 Jika dibandingkan dengan TA. 2021 realisasi sebesar Rp10.774.930.111,00 dan mengalami kenaikan sebesar Rp28.525.083,00 atau 0,26% lebih tinggi jika dibandingkan dengan realisasi TA. 2021.



PEMERINTAH KABUPATEN SIDENRENG RAPPANG
CATATAN ATAS LAPORAN KEUANGAN
Per 31 Desember Tahun Anggaran 2022
Dengan Angka Perbandingan Tahun Anggaran 2021
(Dalam Rupiah, kecuali dinyatakan lain)

3.1.6 Sosial

1. Program Prioritas

Pada Tahun 2022 **Urusan Sosial** dilaksanakan Dinas Sosial , dengan melaksanakan Program prioritas sebagai berikut:

- a. Program Pemberdayaan Sosial, Program tersebut terdiri dari kegiatan Pengembangan Potensi Sumber Kesejahteraan Sosial Daerah Kabupaten/Kota;
- b. Program Rehabilitasi Sosial, Program tersebut terdiri dari Kegiatan Rehabilitasi Sosial Dasar Penyandang Disabilitas Terlantar, Anak Terlantar, Lanjut Usia Terlantar, serta Gelandangan Pengemis di Luar Panti Sosial;
- c. Program Perlindungan dan Jaminan Sosial, Program tersebut terdiri dari Kegiatan Pengelolaan Data Fakir Miskin Cakupan Daerah Kabupaten/Kota;
- d. Program Penanganan Bencana, Program tersebut terdiri dari Beberapa Kegiatan sebagai berikut:
 - 1) Kegiatan Perlindungan Sosial Korban Bencana Alam dan Sosial Kabupaten/Kota;
 - 2) Kegiatan Penyelenggaraan Pemberdayaan Masyarakat terhadap Kesiapsiagaan Bencana Kabupaten/Kota;
- e. Program Pengelolaan Taman Makam Pahlawan, Program tersebut terdiri dari Kegiatan Pemeliharaan Taman Makam Pahlawan Nasional Kabupaten/Kota;

2. Realisasi Pelaksanaan Program dan Kegiatan

Adapun realisasi pelaksanaan Program dan Kegiatan dalam penyelenggaraan **Urusan Sosial** di Kabupaten Sidenreng Rappang, sebagai berikut.

Tabel 3.6. Realisasi Penyelenggaraan Urusan Sosial

(dalam rupiah)

INSTANSI		2022		%	2021
		ANGGARAN	REALISASI		REALISASI
a.	Dinas Sosial	3.708.973.000,00	3.264.552.596,00	88,02	4.779.570.297,00
Total		3.708.973.000,00	3.264.552.596,00	88,02	4.779.570.297,00

Data diatas menggambarkan bahwa Pemerintah Daerah Kabupaten Sidenreng Rappang TA. 2022 mengalokasikan anggaran sebesar Rp3.708.973.000,00 dan realisasi sebesar Rp3.264.552.596,00 Jika dibandingkan dengan TA. 2021 realisasi sebesar Rp4.779.570.297,00 dan mengalami penurunan sebesar (Rp1.515.017.701,00) atau (31,70%) lebih rendah jika dibandingkan dengan realisasi TA. 2021.



PEMERINTAH KABUPATEN SIDENRENG RAPPANG
CATATAN ATAS LAPORAN KEUANGAN
Per 31 Desember Tahun Anggaran 2022
Dengan Angka Perbandingan Tahun Anggaran 2021
(Dalam Rupiah, kecuali dinyatakan lain)

3.1.7 Tenaga Kerja

1. Program Prioritas

Urusan Tenaga Kerja pada tahun 2022 dilaksanakan oleh Dinas Koperasi, UKM, Tenaga Kerja dan Transmigrasi. Dengan Program prioritas sebagai berikut:

- a. Program Pelatihan Kerja dan Produktivitas Tenaga Kerja, Program Tersebut terdiri dari kegiatan Pelaksanaan Pelatihan berdasarkan Unit Kompetensi;
- b. Program Hubungan Industrial, Program tersebut terdiri dari beberapa kegiatan sebagai berikut:
 - 1) Kegiatan Pengesahan Peraturan Perusahaan dan Pendaftaran Perjanjian Kerja Bersama untuk Perusahaan yang hanya Beroperasi dalam 1 (Satu) Daerah Kabupaten/Kota;
 - 2) Kegiatan Pencegahan dan Penyelesaian Perselisihan Hubungan Industrial, Mogok Kerja dan Penutupan Perusahaan di Daerah Kabupaten/Kota;

2. Realisasi Pelaksanaan Program dan Kegiatan

Adapun realisasi pelaksanaan Program dan Kegiatan dalam penyelenggaraan **Urusan Tenaga Kerja** di Kabupaten Sidenreng Rappang, sebagai berikut.

Tabel 3.7. Realisasi Penyelenggaraan Urusan Tenaga Kerja

(dalam rupiah)

INSTANSI		2022		%	2021
		ANGGARAN	REALISASI		REALISASI
a.	Dinas Koperasi, UKM, Tenaga Kerja dan Transmigrasi	12.790.861.000,00	10.615.540.299,00	82,99	2.928.149.300,00
Total		12.790.861.000,00	10.615.540.299,00	82,99	2.928.149.300,00

Realisasi Pelaksanaan Program dan Kegiatan dalam penyelenggaraan **Urusan Tenaga Kerja** di Kabupaten Sidenreng Rappang pada Tahun 2022, mengalokasikan anggaran sebesar Rp12.790.861.000,00 dan realisasi sebesar Rp10.615.540.299,00 Jika dibandingkan dengan TA. 2021 realisasi sebesar Rp2.928.149.300,00 dan mengalami kenaikan sebesar Rp7.687.390.999,00 atau 262,53% lebih tinggi jika dibandingkan dengan realisasi TA. 2021.

3.1.8 Pemberdayaan Perempuan dan Perlindungan Anak

1. Program Prioritas

Urusan Pemberdayaan Perempuan dan Perlindungan Anak dilaksanakan oleh Dinas Pemberdayaan Masyarakat, Desa, Perempuan Dan Perlindungan Anak, dimana pada tahun 2022 ini melaksanakan program



PEMERINTAH KABUPATEN SIDENRENG RAPPANG
CATATAN ATAS LAPORAN KEUANGAN
Per 31 Desember Tahun Anggaran 2022
Dengan Angka Perbandingan Tahun Anggaran 2021
(Dalam Rupiah, kecuali dinyatakan lain)

prioritas sebagai berikut:

- a. Program Pengarus Utama Gender (PUG) pada lembaga Pemerintah Kewenangan Kabupaten/Kota, Program tersebut terdiri dari beberapa kegiatan sebagai berikut:
 - 1) Kegiatan Pelembagaan Pengarusutamaan Gender (PUG) pada Lembaga Pemerintah Kewenangan Kabupaten/Kota;
 - 2) Kegiatan Pemberdayaan Perempuan Bidang Politik, Hukum, Sosial, dan Ekonomi pada Organisasi Kemasyarakatan Kewenangan Kabupaten/Kota;
 - b. Program Peningkatan Kualitas Keluarga, Program tersebut terdiri dari kegiatan Penguatan dan Pengembangan Lembaga Penyedia Layanan Peningkatan Kualitas Keluarga dalam Mewujudkan KG dan Hak Anak yang Wilayah Kerjanya dalam Daerah Kabupaten/Kota;
 - c. Program Pengelolaan Sistem Data Gender dan Anak, Program tersebut terdiri dari kegiatan Pengumpulan, Pengolahan Analisis dan Penyajian Data Gender dan Anak Dalam Kelembagaan Data di Tingkat Daerah Kabupaten/kota;
 - d. Program Pemenuhan Hak Anak (PHA), Program tersebut terdiri dari kegiatan Pelembagaan PHA pada Lembaga Pemerintah, Nonpemerintah, dan Dunia Usaha Kewenangan Kabupaten/Kota;
 - e. Program Perlindungan Khusus Anak, Program tersebut terdiri dari kegiatan Pencegahan Kekerasan Terhadap Anak yang Melibatkan para Pihak Lingkup Daerah Kabupaten/Kota;
2. Realisasi Pelaksanaan Program dan Kegiatan

Adapun realisasi pelaksanaan Program dan Kegiatan dalam penyelenggaraan **Urusan pemberdayaan Perempuan dan Perlindungan Anak** di Kabupaten Sidenreng Rappang, sebagai berikut.

Tabel 3.8. Realisasi Penyelenggaraan Urusan Pemberdayaan dan Perlindungan Anak

(dalam rupiah)

INSTANSI		2022		%	2021
		ANGGARAN	REALISASI		REALISASI
a.	Dinas Pemberdayaan Masyarakat, Desa, Perempuan dan Perlindungan Anak	565.000.000,00	564.395.000,00	99,89	596.774.000,00
Total		565.000.000,00	564.395.000,00	99,89	596.774.000,00

Pelaksanaan Program dan Kegiatan dalam penyelenggaraan **Urusan Pemberdayaan Perempuan dan Perlindungan Anak** di Kabupaten Sidenreng Rappang pada Tahun 2022 mengalokasikan anggaran sebesar



PEMERINTAH KABUPATEN SIDENRENG RAPPANG
CATATAN ATAS LAPORAN KEUANGAN
Per 31 Desember Tahun Anggaran 2022
Dengan Angka Perbandingan Tahun Anggaran 2021
(Dalam Rupiah, kecuali dinyatakan lain)

Rp565.000.000,00 dan realisasi sebesar Rp564.395.000,00. Jika dibandingkan dengan TA. 2021 dengan realisasi sebesar Rp596.774.000,00 dan mengalami penurunan sebesar (Rp32.379.000,00) atau (5,43%) lebih rendah jika dibandingkan dengan realisasi TA. 2021.

3.1.9 Pangan

1. Program Prioritas

Pada Tahun 2022 **Urusan Pangan** dilaksanakan oleh Dinas Tanaman Pangan, Hortikultura, Perkebunan, Dan Ketahanan Pangan, dengan melaksanakan program prioritas sebagai berikut:

- a. Program Pengelolaan Sumber daya ekonomi untuk Kedaulatan dan Kemandirian Pangan, Program tersebut terdiri dari kegiatan Penyediaan Infrastruktur dan Seluruh Pendukung Kemandirian Pangan Sesuai Kewenangan Daerah Kabupaten/Kota;
- b. Program Peningkatan Diversifikasi dan Ketahanan Pangan Masyarakat, program tersebut terdiri dari beberapa kegiatan sebagai berikut:
 - 1) Kegiatan Penyediaan dan Penyaluran Pangan Pokok atau Pangan Lainnya sesuai dengan Kebutuhan Daerah Kabupaten/Kota dalam Rangka Stabilisasi Pasokan dan Harga Pangan;
 - 2) Kegiatan Pelaksanaan Pencapaian Target Konsumsi Pangan Perkapita/Tahun sesuai dengan Angka Kecukupan Gizi;
- c. Program Penanganan Kerawanan Pangan, Program tersebut terdiri dari beberapa kegiatan sebagai berikut:
 - 1) Kegiatan Penyusunan Peta Kerentanan dan Ketahanan Pangan Kecamatan;
 - 2) Kegiatan Penanganan Kerawanan Pangan Kewenangan Kabupaten/Kota;

2. Realisasi Pelaksanaan Program dan Kegiatan

Adapun realisasi pelaksanaan Program dan Kegiatan dalam penyelenggaraan **Urusan Pangan** di Kabupaten Sidenreng Rappang pada Tahun 2022, adalah sebagai berikut.

Tabel 3.9. Realisasi Penyelenggaraan Urusan Pangan

(dalam rupiah)

INSTANSI	2022		%	2021
	ANGGARAN	REALISASI		REALISASI
Dinas Tanaman Pangan, Hortikultura, Perkebunan, Dan Ketahanan Pangan	31.016.504.000,00	26.793.162.973,00	86,38	11.375.403.053,00

Data diatas menggambarkan bahwa Pemerintah Daerah Kabupaten Sidenreng Rappang TA. 2022 mengalokasikan anggaran sebesar Rp31.016.504.000,00 dan realisasi sebesar Rp26.793.162.973,00 Jika



PEMERINTAH KABUPATEN SIDENRENG RAPPANG
CATATAN ATAS LAPORAN KEUANGAN
Per 31 Desember Tahun Anggaran 2022
Dengan Angka Perbandingan Tahun Anggaran 2021
(Dalam Rupiah, kecuali dinyatakan lain)

dibandingkan dengan TA. 2021 realisasi sebesar Rp11.375.403.053,00 dan mengalami kenaikan sebesar Rp15.417.759.920,00 atau 135,54% lebih tinggi jika dibandingkan dengan realisasi TA. 2021.

3.1.10 Pertanian

1. Program Prioritas

Pada Tahun 2022 Urusan Pertanian dilaksanakan oleh Dinas Bina Marga, Cipta karya, Tata Ruang, Pertanian, dan Perumahan Rakyat, dengan melaksanakan program prioritas Program Penyelesaian Masalah Ganti Kerugian dan Santunan Tanah untuk Pembangunan, program tersebut terdiri dari kegiatan Penyelesaian Masalah Ganti Kerugian dan Santunan Tanah untuk Pembangunan oleh Pemerintah Daerah Kabupaten/Kota;

2. Realisasi Pelaksanaan Program dan Kegiatan

Adapun realisasi pelaksanaan Program dan Kegiatan dalam penyelenggaraan **Urusan Pertanian** di Kabupaten Sidenreng Rappang pada Tahun 2022, adalah sebagai berikut.

Tabel 3.10. Realisasi Penyelenggaraan Urusan Pertanian

(dalam rupiah)

INSTANSI		2022		%	2021
		ANGGARAN	REALISASI		REALISASI
a.	Dinas Bina Marga, Cipta Karya, Tata Ruang, Pertanian Dan Perumahan Rakyat	1.907.641.500,00	1.848.821.600,00	96,91	2.097.867.200,00
	Total	1.907.641.500,00	1.848.821.600,00	96,91	2.097.867.200,00

Data diatas menggambarkan bahwa Pemerintah Daerah Kabupaten Sidenreng Rappang TA. 2022 mengalokasikan anggaran sebesar Rp1.907.641.500,00 dan realisasi sebesar Rp1.848.821.600,00 Jika dibandingkan dengan TA. 2021 realisasi sebesar Rp2.097.867.200,00 dan mengalami penurunan sebesar (Rp249.045.600,00) atau (11,87%) lebih rendah jika dibandingkan dengan realisasi TA. 2021.

3.1.11 Lingkungan Hidup

1. Program Prioritas

Penyelenggaraan **Urusan Lingkungan Hidup** di Kabupaten Sidenreng Rappang dilaksanakan oleh Dinas Lingkungan Hidup, dengan program prioritas sebagai berikut:

- Program Perencanaan Lingkungan Hidup, Program tersebut terdiri dari kegiatan Rencana Perlindungan dan Pengelolaan Lingkungan Hidup (RPPLH) Kabupaten/Kota;



PEMERINTAH KABUPATEN SIDENRENG RAPPANG
CATATAN ATAS LAPORAN KEUANGAN
Per 31 Desember Tahun Anggaran 2022
Dengan Angka Perbandingan Tahun Anggaran 2021
(Dalam Rupiah, kecuali dinyatakan lain)

- b. Program Pengendalian Pencemaran dan/atau Kerusakan Lingkungan Hidup, program tersebut terdiri dari beberapa kegiatan sebagai berikut:
 - 1) Kegiatan Pencegahan pencemaran dan/atau Kerusakan Lingkungan Hidup Kabupaten/Kota;
 - 2) Kegiatan Penanggulangan Pencemaran dan/atau Kerusakan Lingkungan Hidup Kabupaten/Kota;
 - c. Program pengelolaan Keanekaragaman hayati (KEHATI), program tersebut terdiri dari kegiatan Pengelolaan Keanekaragaman Hayati Kabupaten/Kota;
 - d. Program Pengendalian bahan Berbahaya dan Beracun (B3) dan Limbah Bahan berbahaya dan Beracun (Limbah B3). Program tersebut terdiri dari beberapa kegiatan sebagai berikut:
 - 1) Kegiatan penyimpanan sementara limbah B3
 - 2) Kegiatan Pengumpulan limbah B3 dalam 1 (satu) daerah Kabupaten/Kota;
 - e. Program pembinaan dan pengawasan terhadap izin lingkungan dan izin Perlindungan dan Pengelolaan Lingkungan Hidup (PPLH), program tersebut terdiri dari kegiatan Pembinaan dan Pengawasan Terhadap Usaha dan/atau Kegiatan yang Izin Lingkungan dan Izin PPLH diterbitkan oleh Pemerintah Daerah Kabupaten/Kota;
 - f. Program pengakuan keberadaan masyarakat hukum Adat (MHA), Kearifan Lokal dan Hak MHA yang Terkait dengan PPLH. Program tersebut terdiri dari kegiatan Pengakuan MHA, Kearifan Lokal, Pengetahuan Tradisional dan Hak MHA yang terkait dengan PPLH;
 - g. Program Penghargaan Lingkungan Hidup untuk Masyarakat, Program tersebut terdiri dari kegiatan Pemberian Penghargaan Lingkungan Hidup Tingkat Daerah Kabupaten/Kota;
 - h. Program Penanganan Pengaduan Lingkungan Hidup, program tersebut terdiri dari kegiatan Penyelesaian Pengaduan Masyarakat di Bidang Perlindungan dan Pengelolaan Lingkungan Hidup (PPLH) Kabupaten/Kota;
 - i. Program pengelolaan persampahan, Program tersebut terdiri dari kegiatan pengelolaan Sampah;
2. Realisasi Pelaksanaan Program dan Kegiatan
- Pelaksanaan Program dan Kegiatan dalam penyelenggaraan **Urusan Lingkungan Hidup** di Kabupaten Sidenreng Rappang adalah sebagai berikut.



PEMERINTAH KABUPATEN SIDENRENG RAPPANG
CATATAN ATAS LAPORAN KEUANGAN
Per 31 Desember Tahun Anggaran 2022
Dengan Angka Perbandingan Tahun Anggaran 2021
(Dalam Rupiah, kecuali dinyatakan lain)

Tabel 3.11. Realisasi Penyelenggaraan Urusan Lingkungan Hidup

(dalam rupiah)

INSTANSI		2022		%	2021
		ANGGARAN	REALISASI		REALISASI
a.	Dinas Lingkungan Hidup	12.258.679.000,00	11.581.980.433,00	94,47	13.657.921.249,00
	Total	12.258.679.000,00	11.581.980.433,00	94,47	13.657.921.249,00

Data diatas menggambarkan bahwa Pemerintah Daerah Kabupaten Sidenreng Rappang TA. 2022 mengalokasikan anggaran sebesar Rp12.258.679.000,00 dan realisasi sebesar Rp11.581.980.433,00 Jika dibandingkan dengan TA. 2021 realisasi sebesar Rp13.657.921.249,00 dan mengalami penurunan sebesar (Rp2.075.940.816,00) atau (15,20%) lebih rendah jika dibandingkan dengan realisasi TA. 2021.

3.1.12 Administrasi Kependudukan dan Catatan Sipil

1. Program Prioritas

Urusan Administrasi Kependudukan dan Catatan Sipil pada tahun 2022 dilaksanakan oleh Dinas Kependudukan Dan Catatan Sipil, dengan melaksanakan program prioritas sebagai berikut:

- Program pendaftaran penduduk, program tersebut terdiri dari kegiatan pelayanan Pendaftaran penduduk;
 - Program Pencatatan sipil, Program tersebut terdiri dari beberapa kegiatan sebagai berikut:
 - Kegiatan Pelayanan pencatatan sipil;
 - Kegiatan Penyelenggaraan Pencatatan Sipil;
 - Program Pengelolaan Informasi Administrasi kependudukan, program tersebut terdiri dari beberapa kegiatan sebagai berikut:
 - Kegiatan pengumpulan Data Kependudukan dan Pemanfaatan dan Penyajian Database kependudukan;
 - Kegiatan Penyelenggaraan Pengelolaan Informasi Administrasi Kependudukan;
- #### 2. Realisasi Pelaksanaan Program dan Kegiatan

Adapun realisasi pelaksanaan Program dan Kegiatan dalam penyelenggaraan **Urusan Administrasi Kependudukan dan Capil** di Kabupaten Sidenreng Rappang, sebagai berikut.



PEMERINTAH KABUPATEN SIDENRENG RAPPANG
CATATAN ATAS LAPORAN KEUANGAN
Per 31 Desember Tahun Anggaran 2022
Dengan Angka Perbandingan Tahun Anggaran 2021
(Dalam Rupiah, kecuali dinyatakan lain)

Tabel 3.12. Realisasi Penyelenggaraan Urusan Administrasi Kependudukan dan Catatan Sipil

(dalam rupiah)

INSTANSI		2022		%	2021
		ANGGARAN	REALISASI		REALISASI
a.	Dinas Kependudukan dan Catatan sipil	4.311.489.000,00	3.505.889.887,00	81,31	3.631.915.757,00
Total		4.311.489.000,00	3.505.889.887,00	81,31	3.631.915.757,00

Adapun pelaksanaan Program dan Kegiatan dalam penyelenggaraan **Urusan Administrasi Kependudukan dan Capil** TA. 2022 mengalokasikan anggaran sebesar Rp4.311.489.000,00 dan realisasi sebesar Rp3.505.889.887,00. Jika dibandingkan dengan TA. 2021 realisasi sebesar Rp3.631.915.757,00 dan mengalami penurunan sebesar (Rp126.025.870,00) atau (3,47%) lebih rendah jika dibandingkan dengan realisasi TA. 2021.

3.1.13 Pemberdayaan Masyarakat dan Desa

1. Program Prioritas

Pada Tahun 2022 untuk **Urusan Pemberdayaan Masyarakat Desa** dilaksanakan oleh Dinas Pemberdayaan Masyarakat, Desa, Perempuan dan Perlindungan Anak, dengan melaksanakan program prioritas sebagai berikut:

- Program Peningkatan Kerjasama Desa, program tersebut terdiri dari kegiatan Fasilitasi kerja sama Antar Desa;
- Program Administrasi Pemerintahan Desa, Program tersebut terdiri dari Kegiatan Pembinaan dan pengawasan Penyelenggaraan Administrasi Pemerintahan Desa;
- Program Pemberdayaan lembaga Kemasyarakatan, lembaga Adat, dan Masyarakat Hukum Adat, Program Tersebut terdiri dari Kegiatan Pemberdayaan Lembaga Kemasyarakatan yang Bergerak di Bidang Pemberdayaan Desa dan Lembaga Adat Tingkat Daerah Provinsi serta Pemberdayaan Masyarakat Hukum Adat yang Masyarakat Pelakunya Hukum Adat yang Sama dalam Daerah Kabupaten/Kota;

2. Realisasi Pelaksanaan Program dan Kegiatan

Adapun realisasi pelaksanaan Program dan Kegiatan dalam penyelenggaraan **Urusan Pemberdayaan Masyarakat dan Desa** di Kabupaten Sidenreng Rappang pada Tahun 2022, diuraikan sebagai berikut.



PEMERINTAH KABUPATEN SIDENRENG RAPPANG
CATATAN ATAS LAPORAN KEUANGAN
Per 31 Desember Tahun Anggaran 2022
Dengan Angka Perbandingan Tahun Anggaran 2021
(Dalam Rupiah, kecuali dinyatakan lain)

Tabel 3.13. Realisasi Penyelenggaraan Urusan Pemberdayaan Masyarakat dan Desa

(dalam rupiah)

INSTANSI		2022		%	2021
		ANGGARAN	REALISASI		REALISASI
a.	Dinas Pemberdayaan Masyarakat, Desa, Perempuan Dan Perlindungan Anak	3.581.525.000,00	3.374.053.216,00	94,20	4.239.805.800,00
	Total	3.581.525.000,00	3.374.053.216,00	94,20	4.239.805.800,00

Data diatas menggambarkan bahwa Pemerintah Daerah Kabupaten Sidenreng Rappang TA. 2022 mengalokasikan anggaran sebesar Rp3.581.525.000,00 dan realisasi sebesar Rp3.374.053.216,00 Jika dibandingkan dengan TA. 2021 realisasi sebesar Rp4.239.805.800,00 dan mengalami penurunan sebesar (Rp865.752.584,00) atau (20,42%) lebih rendah jika dibandingkan dengan realisasi TA. 2021.

3.1.14 Pengendalian Penduduk dan Keluarga Berencana

1. Program Prioritas

Urusan **Keluarga Berencana dan Keluarga Sejahtera** dilaksanakan oleh Dinas Kesehatan, Pengendalian Penduduk dan KB, dimana pada tahun 2022 ini melaksanakan program Prioritas sebagai berikut:

- a. Program Pengendalian Penduduk, Program Tersebut terdiri dari beberapa kegiatan sebagai berikut:
 - 1) Kegiatan Pemaduan dan Sinkronisasi Kebijakan Pemerintah Daerah Provinsi Dengan Pemerintah Daerah Kabupaten/Kota Dalam Rangka Pengendalian Kuantitas Penduduk;
 - 2) Kegiatan pemetaan Perkiraan Pengendalian Penduduk Cakupan daerah Kabupaten/Kota;
- b. Program Pembinaan Keluarga Berencana (KB), Program tersebut terdiri dari beberapa kegiatan sebagai berikut:
 - 1) Kegiatan Pelaksanaan Advokasi, Komunikasi, Informasi dan Edukasi (KIE) Pengendalian Penduduk dan KB Sesuai Kearifan Budaya Lokal;
 - 2) Kegiatan Pendayagunaan tenaga Penyuluh KB/Petugas Lapangan KB (PKB/PLKB);
 - 3) Kegiatan Pengendalian dan Pendistribusian Kebutuhan Alat dan Obat Kontrasepsi Serta Pelaksanaan Pelayanan KB Di Daerah Kabupaten/Kota;



PEMERINTAH KABUPATEN SIDENRENG RAPPANG
CATATAN ATAS LAPORAN KEUANGAN
Per 31 Desember Tahun Anggaran 2022
Dengan Angka Perbandingan Tahun Anggaran 2021
(Dalam Rupiah, kecuali dinyatakan lain)

- 4) Kegiatan Pemberdayaan dan Peningkatan Peran Serta Organisasi Kemasyarakatan Tingkat Daerah Kabupaten/Kota Dalam Pelaksanaan Pelayanan dan Pembinaan Kesertaan Ber-KB;
- c. Program Pemberdayaan dan Peningkatan Keluarga Sejahtera (KS), Program tersebut terdiri dari beberapa kegiatan sebagai berikut:
 - 1) Kegiatan Pelaksanaan Pembangunan Keluarga melalui Pembinaan ketahanan dan Kesejahteraan keluarga;
 - 2) Kegiatan Pelaksanaan dan Peningkatan Peran Serta Organisasi Kemasyarakatan Tingkat Daerah Kabupaten/ Kota dalam Pembangunan Keluarga Melalui Pembinaan Ketahanan dan Kesejahteraan Keluarga;
2. Realisasi Pelaksanaan Program dan Kegiatan

Adapun realisasi pelaksanaan Program dan Kegiatan dalam penyelenggaraan **Urusan Keluarga Berencana dan Keluarga Sejahtera** di Kabupaten Sidenreng Rappang, sebagai berikut.

Tabel 3.14. Realisasi Penyelenggaraan Urusan Keluarga Berencana dan Keluarga Sejahtera

(dalam rupiah)

INSTANSI		2022		%	2021
		ANGGARAN	REALISASI		REALISASI
a.	Dinas Kesehatan, Pengendalian Penduduk dan KB	4.897.181.000,00	4.491.377.224,00	91,71	3.620.193.300,00
Total		4.897.181.000,00	4.491.377.224,00	91,71	3.620.193.300,00

Pelaksanaan Program dan Kegiatan dalam penyelenggaraan **Urusan Keluarga Berencana dan Keluarga Sejahtera** di Kabupaten Sidenreng Rappang dialokasikan anggaran sebesar Rp4.897.181.000,00 dan realisasi sebesar Rp4.491.377.224,00 Jika dibandingkan dengan TA. 2021 realisasi sebesar Rp3.620.193.300,00 dan mengalami kenaikan sebesar (Rp871.183.924,00) atau (24,06%) Realisasi TA. 2022 lebih tinggi jika dibandingkan dengan realisasi TA. 2021.

3.1.15 Perhubungan

1. Program Prioritas

Pada Tahun 2022 **Urusan Perhubungan** dilaksanakan oleh Dinas Perhubungan, dengan program prioritas sebagai berikut:

- a. Program Penyelenggaraan Lalu Lintas dan Angkutan Jalan (LLAJ). Program tersebut terdiri dari beberapa kegiatan sebagai berikut.
 - 1) Kegiatan Pengujian Berkala Kendaraan Bermotor;
 - 2) Kegiatan Pelaksanaan Manajemen dan Rekayasa Lalu Lintas untuk Jaringan Jalan Kabupaten/Kota;



PEMERINTAH KABUPATEN SIDENRENG RAPPANG
CATATAN ATAS LAPORAN KEUANGAN
Per 31 Desember Tahun Anggaran 2022
Dengan Angka Perbandingan Tahun Anggaran 2021
(Dalam Rupiah, kecuali dinyatakan lain)

- 3) Kegiatan Penyediaan Angkutan Umum untuk Jasa Angkutan Orang dan/atau Barang antar Kota dalam 1 (satu) Daerah Kabupaten/Kota;
 - 4) Kegiatan Penerbitan Izin Penyelenggaraan Angkutan Orang dalam Trayek Lintas Daerah Kabupaten/Kota dalam 1 (satu) Daerah Kabupaten/Kota;
2. Program Realisasi Pelaksanaan Program dan Kegiatan

Adapun realisasi pelaksanaan Program dan Kegiatan dalam penyelenggaraan **Urusan Perhubungan**, adalah sebagai berikut.

Tabel 3.15. Realisasi Penyelenggaraan Urusan Perhubungan

(dalam rupiah)

INSTANSI				%	2021
		ANGGARAN	REALISASI		REALISASI
a.	Dinas Perhubungan	3.625.736.000,00	3.089.177.887,00	85,20	3.483.920.783,00
	Total	3.625.736.000,00	3.089.177.887,00	85,20	3.483.920.783,00

Adapun Pelaksanaan Program dan Kegiatan dalam penyelenggaraan **Urusan Perhubungan** di Kabupaten Sidenreng Rappang pada Tahun 2022 mengalokasikan anggaran sebesar Rp3.625.736.000,00 dan realisasi sebesar Rp3.089.177.887,00. Jika dibandingkan dengan TA. 2021 realisasi sebesar Rp3.483.920.783,00 dan mengalami penurunan sebesar (Rp394.742.896,00) atau (11,33%) lebih rendah jika dibandingkan dengan realisasi TA. 2021.

3.1.16 Komunikasi dan Informatika

1. Program Prioritas

Urusan Komunikasi dan Informatika di Kabupaten Sidenreng Rappang pada Tahun 2022 dilaksanakan oleh Dinas Komunikasi dan Informatika, dengan program prioritas sebagai berikut:

- a. Program pengelolaan Informasi dan Komunikasi Publik. Program tersebut terdiri dari kegiatan Kegiatan Pengelolaan Informasi dan Komunikasi Publik Pemerintah Daerah Kabupaten/Kota;
- b. Program pengelolaan aplikasi Informatika, Program tersebut terdiri dari beberapa kegiatan sebagai berikut:
 - 1) Kegiatan Pengelolaan Nama Domain yang telah Ditetapkan oleh Pemerintah Pusat dan Sub Domain di Lingkup Pemerintah Daerah Kabupaten/Kota;
 - 2) Kegiatan Pengelolaan *e-government* Di Lingkup Pemerintah Daerah Kabupaten/Kota;

2. Realisasi Pelaksanaan Program dan Kegiatan

Adapun realisasi pelaksanaan Program dan Kegiatan dalam



PEMERINTAH KABUPATEN SIDENRENG RAPPANG
CATATAN ATAS LAPORAN KEUANGAN
Per 31 Desember Tahun Anggaran 2022
Dengan Angka Perbandingan Tahun Anggaran 2021
(Dalam Rupiah, kecuali dinyatakan lain)

penyelenggaraan **Urusan Komunikasi dan Informatika**, adalah sebagai berikut.

Tabel 3.16. Realisasi Penyelenggaraan Urusan Komunikasi dan Informatika

(dalam rupiah)

INSTANSI		2022		%	2021
		ANGGARAN	REALISASI		REALISASI
a.	Dinas Komunikasi dan Informatika	6.668.151.900,00	6.066.722.494,00	90,98	5.624.953.152,00
	Total	6.668.151.900,00	6.066.722.494,00	90,98	5.624.953.152,00

Realisasi Pelaksanaan Program dan Kegiatan dalam penyelenggaraan **Urusan Komunikasi dan Informatika** di Kabupaten Sidenreng Rappang pada Tahun 2022 mengalokasikan anggaran sebesar Rp6.668.151.900,00 dan realisasi sebesar Rp6.066.722.494,00. Jika dibandingkan dengan TA. 2021 realisasi sebesar Rp5.624.953.152,00 dan mengalami kenaikan sebesar Rp441.769.342,00 atau 7,85% lebih tinggi jika dibandingkan dengan realisasi TA. 2021.

3.1.17 Koperasi, Usaha Kecil dan Menengah

1. Program Prioritas

Program **Urusan Koperasi, Usaha Kecil dan Menengah** pada Tahun 2022 dilaksanakan oleh Dinas Koperasi UMKM Tenaga Kerja & Transmigrasi, dengan program prioritas sebagai berikut:

- Program Pengawasan dan Pemeriksaan Koperasi, program tersebut terdiri dari kegiatan Pemeriksaan dan Pengawasan Koperasi, Koperasi Simpan Pinjam/Unit Simpan Pinjam Koperasi yang Wilayah Kean;taannya dalam Daerah Kabupaten/Kota;
- Program Pendidikan dan Latihan Perkoperasian, Program tersebut terdiri dari kegiatan Pendidikan dan Latihan Perkoperasian Bagi Koperasi yang Wilayah Keanggotaan dalam Daerah Kabupaten/ Kota;
- Program Pemberdayaan Usaha Menengah, usaha Kecil, dan Usaha Mikro (UMKM). Program tersebut terdiri dari kegiatan Pemberdayaan Usaha Mikro yang Dilakukan Melalui Pendataan, Kemitraan, Kemudahan Perijinan, Penguatan Kelembagaan dan Koordinasi dengan Para Pemangku Kepentingan;
- Program Pengembangan UMKM, Program tersebut terdiri dari kegiatan Pengembangan Usaha Mikro dengan Orientasi Peningkatan Skala Usaha Menjadi Usaha Kecil;

2. Realisasi Pelaksanaan Program dan Kegiatan

Adapun realisasi pelaksanaan Program dan Kegiatan dalam



PEMERINTAH KABUPATEN SIDENRENG RAPPANG
CATATAN ATAS LAPORAN KEUANGAN
Per 31 Desember Tahun Anggaran 2022
Dengan Angka Perbandingan Tahun Anggaran 2021
(Dalam Rupiah, kecuali dinyatakan lain)

penyelenggaraan **Urusan Koperasi dan Usaha Kecil dan Menengah**,
adalah sebagai berikut.

Tabel 3.17. Realisasi Penyelenggaraan Urusan Koperasi dan Usaha Kecil dan Menengah

(dalam rupiah)

INSTANSI		2022		%	2021
		ANGGARAN	REALISASI		REALISASI
a.	Dinas Koperasi, UMKM	10.550.472.000,00	8.651.820.823,00	82,00	9.528.738.072,00
	Total	10.550.472.000,00	8.651.820.823,00	82,00	9.528.738.072,00

Data tersebut menggambarkan bahwa Pemerintah Daerah Kabupaten Sidenreng Rappang pada Tahun 2022, dalam menyelenggarakan urusan ini menganggarkan Rp10.550.472.000,00 dan realisasi sebesar Rp8.651.820.823,00. Jika dibandingkan dengan TA. 2021 realisasi sebesar Rp9.528.738.072,00 dan mengalami penurunan sebesar (Rp876.917.249,00) atau (9,20%) lebih rendah jika dibandingkan dengan realisasi TA. 2021.

3.1.18 Penanaman Modal

1. Program Prioritas

Urusan Penanaman Modal pada tahun 2022, dilaksanakan oleh Dinas Penanaman Modal dan Pelayanan Terpadu Satu Pintu, adapun Program Prioritas sebagai berikut:

- Program Pengembangan Iklim Penanaman Modal, Program tersebut terdiri dari beberapa kegiatan sebagai berikut:
 - Kegiatan Penetapan Pemberian Fasilitas/Insentif Dibidang Penanaman Modal yang Menjadi Kewenangan Daerah Kabupaten/Kota;
 - Kegiatan Pembuatan Peta Potensi Investasi Kabupaten/Kota;
- Program Promosi Penanaman Modal, Program tersebut terdiri dari kegiatan Penyelenggaraan Promosi Penanaman Modal yang Menjadi Kewenangan Daerah Kabupaten/ Kota;
- Program Pelayanan Penanaman Modal, Program tersebut terdiri dari kegiatan Pelayanan Perizinan dan Nonperizinan Secara Terpadu Satu Pintu Dibidang Penanaman Modal yang Menjadi Kewenangan Daerah Kabupaten/ Kota;
- Program Pengendalian pelaksanaan penanaman Modal, program tersebut terdiri dari kegiatan Pengendalian Pelaksanaan Penanaman Modal yang Menjadi Kewenangan Daerah Kabupaten/Kota;
- Program Pengelolaan Data dan Sistem Informasi penanaman Modal, Program tersebut terdiri dari kegiatan Pengelolaan Data dan Informasi



PEMERINTAH KABUPATEN SIDENRENG RAPPANG
CATATAN ATAS LAPORAN KEUANGAN
Per 31 Desember Tahun Anggaran 2022
Dengan Angka Perbandingan Tahun Anggaran 2021
(Dalam Rupiah, kecuali dinyatakan lain)

Perizinan dan Nonperizinan yang Terintergrasi Pada Tingkat Daerah Kabupaten/Kota;

2. Realisasi Pelaksanaan Program dan Kegiatan

Berikut data realisasi Tahun 2022 pelaksanaan program **Urusan Penanaman Modal** Pemerintah Daerah Kabupaten Sidenreng Rappang.

Tabel 3.18. Realisasi Penyelenggaraan Urusan Penanaman Modal

(dalam rupiah)

INSTANSI		2022		%	2021
		ANGGARAN	REALISASI		REALISASI
a.	Dinas Penanaman Modal Dan Pelayanan Terpadu Satu Pintu	2.793.559.000,00	2.624.453.779,00	93,95	2.817.113.546,00
	Total	2.793.559.000,00	2.624.453.779,00	93,95	2.817.113.546,00

Data diatas menggambarkan bahwa Pemerintah Daerah Kabupaten Sidenreng Rappang TA. 2022 mengalokasikan anggaran sebesar Rp2.793.559.000,00 dan realisasi sebesar Rp2.624.453.779,00 Jika dibandingkan dengan TA. 2021 realisasi sebesar Rp2.817.113.546,00 dan mengalami penurunan sebesar (Rp192.659.767,00) atau (6,84%) lebih rendah jika dibandingkan dengan realisasi TA. 2021.

3.1.19 Kepemudaan dan Olahraga

1. Program Prioritas

Pada Tahun 2022 **Urusan Kepemudaan dan Olahraga** dilaksanakan oleh Dinas Kepemudaan Olahraga, dengan program prioritas sebagai berikut:

- a. Program pengembangan Kapasitas Daya Saing Kepemudaan, program tersebut terdiri dari beberapa kegiatan sebagai berikut:
 - 1) Kegiatan Penyadaran, Pemberdayaan, dan Pengembangan Pemuda dan Kepemudaan Terhadap Pemuda Pelopor Kabupaten/Kota, Wirausaha Muda Pemula, dan Pemuda Kader Kabupaten/Kota;
 - 2) Kegiatan Pemberdayaan dan Pengembangan Organisasi Kepemudaan Tingkat Daerah Kabupaten/Kota;
- b. Program Pengembangan Kapasitas daya Saing Keolahragaan, Program tersebut terdiri dari beberapa kegiatan sebagai berikut:
 - 1) Kegiatan Pembinaan dan Pengembangan Olahraga Pendidikan Pada Jenjang Pendidikan yang Menjadi Kewenangan Daerah Kabupaten/Kota;
 - 2) Kegiatan Penyelenggaraan Kejuaraan Olahraga Tingkat Daerah



PEMERINTAH KABUPATEN SIDENRENG RAPPANG
CATATAN ATAS LAPORAN KEUANGAN
Per 31 Desember Tahun Anggaran 2022
Dengan Angka Perbandingan Tahun Anggaran 2021
(Dalam Rupiah, kecuali dinyatakan lain)

- Kabupaten/Kota;
- 3) Kegiatan Pembinaan dan Pengembangan Olahraga Prestasi Tingkat Daerah Kabupaten/Kota;
 - 4) Kegiatan Pembinaan dan Pengembangan Organisasi Olahraga;
 - 5) Kegiatan Pembinaan dan Pengembangan Olahraga Rekreasi;
 - c. Program Pengembangan kapasitas Kepramukaan, program tersebut terdiri dari kegiatan Pembinaan dan Pengembangan Organisasi Kepramukaan;
2. Realisasi Pelaksanaan Program dan Kegiatan

Adapun realisasi pelaksanaan Program dan Kegiatan dalam penyelenggaraan **Urusan Kepemudaan dan Olahraga** di Kabupaten Sidenreng Rappang pada Tahun 2022, adalah sebagai berikut.

Tabel 3.19. Realisasi Penyelenggaraan Urusan Kepemudaan dan Olahraga

(dalam rupiah)

INSTANSI		2022		%	2021
		ANGGARAN	REALISASI		REALISASI
a.	Dinas Kepemudaan, Olahraga dan Kepariwisata	14.108.804.800,00	10.654.532.105,00	75,51	10.907.983.913,00
	Total	14.108.804.800,00	10.654.532.105,00	75,51	10.907.983.913,00

Dari gambaran realisasi anggaranTA. 2022 mengalokasikan anggaran sebesar Rp14.108.804.800,00 dan realisasi sebesar Rp10.654.532.105,00. Jika dibandingkan dengan TA. 2021 realisasi sebesar Rp10.907.983.913,00 dan mengalami penurunan sebesar (Rp253.451.808,00) atau (2,32%) lebih rendah jika dibandingkan dengan realisasi TA. 2021.

3.1.20 Persandian

1. Program Prioritas

Pada tahun 2022 **Urusan Persandian** di Kabupaten Sidenreng Rappang pada Tahun 2022 dilaksanakan oleh Dinas Komunikasi Dan Informatika, dengan Program Prioritas sebagai berikut:

- a. Program Penyelenggaraan Persandian untuk Pengamanan Informasi, Program Tersebut terdiri dari beberapa kegiatan sebagai berikut:
 - 1) Kegiatan Penyelenggaraan Persandian untuk Pengamanan Informasi Pemerintah daerah Kabupaten/Kota;
 - 2) Penetapan Pola Hubungan Komunikasi Daerah Kabupaten/Kota;
2. Realisasi Pelaksanaan Program dan Kegiatan

Adapun realisasi pelaksanaan Program dan Kegiatan dalam



PEMERINTAH KABUPATEN SIDENRENG RAPPANG
CATATAN ATAS LAPORAN KEUANGAN
Per 31 Desember Tahun Anggaran 2022
Dengan Angka Perbandingan Tahun Anggaran 2021
(Dalam Rupiah, kecuali dinyatakan lain)

penyelenggaraan **Urusan Persandian**, adalah sebagai berikut.

Tabel 3.20. Realisasi Penyelenggaraan Urusan Persandian

(dalam rupiah)

INSTANSI		2022		%	2021
		ANGGARAN	REALISASI		REALISASI
a.	Dinas Komunikasi dan Informatika	86.849.100,00	82.539.300,00	95,04	69.166.000,00
	Total	86.849.100,00	82.539.300,00	95,04	69.166.000,00

Pelaksanaan Program dan Kegiatan dalam penyelenggaraan **Urusan Persandian** di Kabupaten Sidenreng Rappang pada TA. 2022, alokasi anggaran sebesar Rp86.849.100,00 dengan realisasi Rp82.539.300,00. Jika dibandingkan dengan realisasi TA. 2021 sebesar Rp69.166.000,00 mengalami kenaikan sebesar Rp13.373.300,00 atau 19,34% lebih tinggi jika dibandingkan dengan realisasi TA. 2021.

3.1.21 Kebudayaan

1. Program Prioritas

Pada Tahun 2022 **Urusan Kebudayaan** dilaksanakan oleh Dinas Pendidikan dan Kebudayaan, dengan program prioritas sebagai berikut:

- Program Pembinaan Sejarah, program tersebut terdiri dari kegiatan Pembinaan Sejarah Lokal dalam 1 (Satu) Daerah Kabupaten/Kota;
- Program Pelestarian dan Pengelolaan cagar Budaya, program tersebut terdiri dari kegiatan Penetapan Cagar Budaya Peringkat Kabupaten/Kota;
- Program Pengelolaan Permuseuman, Program tersebut terdiri dari kegiatan Pengelolaan Museum Kabupaten/Kota;

2. Realisasi Pelaksanaan Program dan Kegiatan

Adapun realisasi pelaksanaan Program dan Kegiatan dalam penyelenggaraan **Urusan Kebudayaan**, adalah sebagai berikut.

Tabel 3.21. Realisasi Penyelenggaraan Urusan Kebudayaan

(dalam rupiah)

INSTANSI		2022		%	2021
		ANGGARAN	REALISASI		REALISASI
a.	Dinas Pendidikan dan Kebudayaan	295.132.400,00	100.178.549,00	33,94	280.203.550,00
	Total	295.132.400,00	100.178.549,00	33,94	280.203.550,00



PEMERINTAH KABUPATEN SIDENRENG RAPPANG
CATATAN ATAS LAPORAN KEUANGAN
Per 31 Desember Tahun Anggaran 2022
Dengan Angka Perbandingan Tahun Anggaran 2021
(Dalam Rupiah, kecuali dinyatakan lain)

Pelaksanaan Program dan Kegiatan dalam penyelenggaraan **Urusan Kebudayaan** di Kabupaten Sidenreng Rappang pada TA. 2022, alokasi anggaran sebesar Rp295.132.400,00 dengan realisasi Rp100.178.549,00. Jika dibandingkan dengan realisasi TA. 2021 sebesar Rp280.203.550,00 mengalami penurunan sebesar (Rp180.025.001,00) atau (64,25%) lebih rendah jika dibandingkan dengan realisasi TA. 2021.

3.1.22 Perpustakaan

1. Program Prioritas

Pada Tahun 2022, pelaksanaan program kegiatan pada **Urusan Perpustakaan** dilaksanakan oleh Dinas Perpustakaan dan Kearsipandengan program prioritas Sebagai berikut:

- a. Program Pembinaan Perpustakaan, Program tersebut terdiri dari beberapa kegiatan sebagai berikut:
 - 1) Kegiatan Pengelolaan Perpustakaan Tingkat Daerah Kabupaten/Kota;
 - 2) Kegiatan Pembudayaan Gemar Membaca Tingkat Daerah Kabupaten/Kota;
- b. Program Pelestarian Koleksi Nasional dan Naskah Kuno, Program tersebut terdiri dari kegiatan Pelestarian Naskah Kuno Milik Daerah Kabupaten/Kota;

2. Realisasi Pelaksanaan Program dan Kegiatan

Adapun realisasi pelaksanaan Program dan Kegiatan dalam penyelenggaraan **Urusan Perpustakaan** diuraikan sebagai berikut.

Tabel 3.22. Realisasi Penyelenggaraan Urusan Perpustakaan

(dalam rupiah)

INSTANSI		2022		%	2021
		ANGGARAN	REALISASI		REALISASI
a.	Dinas Perpustakaan dan Kearsipan	11.765.505.000,00	11.105.297.960,00	94,38	3.621.088.448,00
	Total	11.765.505.000,00	11.105.297.960,00	94,38	3.621.088.448,00

Berdasarkan data di atas menunjukkan bahwa alokasi anggaran TA. 2022, sebesar Rp11.765.505.000,00 dengan realisasi Rp11.105.297.960,00. Jika dibandingkan dengan realisasi TA. 2021 sebesar Rp3.621.088.448,00 mengalami kenaikan sebesar Rp7.484.209.512,00 atau 206,68% lebih tinggi jika dibandingkan dengan realisasi TA. 2021.



PEMERINTAH KABUPATEN SIDENRENG RAPPANG
CATATAN ATAS LAPORAN KEUANGAN
Per 31 Desember Tahun Anggaran 2022
Dengan Angka Perbandingan Tahun Anggaran 2021
(Dalam Rupiah, kecuali dinyatakan lain)

3.1.23 Kearsipan

1. Program Prioritas

Pada Tahun 2022, pelaksanaan program kegiatan pada **Urusan Kearsipan** dilaksanakan oleh instansi yaitu Dinas Perpustakaan dan Kearsipan Kabupaten Sidenreng Rappang dengan program prioritas sebagai berikut:

- Program Pengelolaan Arsip, Program tersebut terdiri dari kegiatan Pengelolaan Arsip Dinamis Daerah Kabupaten/Kota;
- Program Perlindungan dan Penyelamatan Hidup, Program tersebut terdiri dari Kegiatan Pemusnahan Arsip dilingkungan Pemerintah Daerah Kabupaten/Kota yang Memiliki Retensi di Bawah 10 (sepuluh) Tahun;

2. Realisasi Pelaksanaan Program dan Kegiatan

Adapun realisasi pelaksanaan Program dan Kegiatan dalam penyelenggaraan **Urusan Kearsipan**, adalah sebagai berikut.

Tabel 3.23. Realisasi Penyelenggaraan Urusan Kearsipan

(dalam rupiah)

INSTANSI		2022		%	2021
		ANGGARAN	REALISASI		REALISASI
a.	Dinas Perpustakaan dan Kearsipan	62.865.000,00	46.924.400,00	74,64	44.272.658,00
	Total	62.865.000,00	46.924.400,00	74,64	44.272.658,00

Pelaksanaan Program dan Kegiatan dalam penyelenggaraan Urusan Kearsipan di Kabupaten Sidenreng Rappang pada TA. 2022 mengalokasikan anggaran sebesar Rp62.865.000,00 dengan realisasi Rp46.924.400,00. Jika dibandingkan dengan realisasi TA. 2021 sebesar Rp44.272.658,00 mengalami kenaikan sebesar Rp2.651.742,00 atau 5,99% lebih tinggi jika dibandingkan dengan realisasi TA. 2021.

3.1.24 Kelautan dan Perikanan

1. Program Prioritas

Pada Tahun 2022 Penyelenggaraan **Urusan Kelautan dan Perikanan** di Kabupaten Sidenreng Rappang dilaksanakan oleh Dinas Peternakan dan Perikanan, dimana pada tahun ini program prioritas sebagai Berikut:

- Program Pengelolaan Perikanan Tangkap, Program tersebut terdiri dari Kegiatan Pengelolaan Penangkapan Ikan di Wilayah Sungai, Danau,



PEMERINTAH KABUPATEN SIDENRENG RAPPANG
CATATAN ATAS LAPORAN KEUANGAN
Per 31 Desember Tahun Anggaran 2022
Dengan Angka Perbandingan Tahun Anggaran 2021
(Dalam Rupiah, kecuali dinyatakan lain)

Waduk, Rawa, dan Genangan Air Lainnya yang dapat Diusahakan dalam 1 (satu) Daerah Kabupaten/ Kota;

- b. Program Pengelolaan Perikanan Budidaya, Perogram tersebut terdiri dari KegiatanPengelolaan Pembudidayaan Ikan;
- c. Program Pengawasan Sumberdyaa Kelautan dan Perikanan Program tersebut terdiri dari KegiatanPengawasan Sumber Daya Perikanan di Wilayah Sungai, Danau, Waduk, Rawa, dan Genangan Air Lainnya yang dapat Diusahakan Dalam Kabupaten/Kota;

2. Realisasi Pelaksanaan Program dan Kegiatan

Adapun realisasi pelaksanaan Program dan Kegiatan dalam penyelenggaraan **Urusan Kelautan dan Perikanan**, adalah sebagai berikut.

Tabel 3.24. Realisasi Penyelenggaraan Urusan Kelautan dan Perikanan

(dalam rupiah)

INSTANSI		2022		%	2021
		ANGGARAN	REALISASI		REALISASI
a.	Dinas Peternakan dan Perikanan	9.102.756.900,00	8.715.106.996,00	95,74	9.935.450.938,00
	Total	9.102.756.900,00	8.715.106.996,00	95,74	9.935.450.938,00

Adapun pelaksanaan Program dan Kegiatan dalam penyelenggaraan **Urusan Kelautan dan Perikanan** di Kabupaten Sidenreng Rappang pada TA. 2022, alokasi anggarannya sebesar Rp9.102.756.900,00dan realisasi Rp8.715.106.996,00. Jika dibandingkan dengan realisasi TA. 2021 sebesar Rp9.935.450.938,00 mengalami penurunan sebesar (Rp1.220.343.942,00) atau 12,28% lebih rendah jika dibandingkan dengan realisasi TA. 2021.

3.1.25 Pariwisata

1. Program Prioritas

Pada Tahun 2022 **Urusan Pariwisata** dilaksanakan oleh Dinas Kepemudaan, Olahraga Dan Pariwisata, dengan program prioritas sebagai berikut:

- a. Program Peningkatan Daya Tarik Destinasi Pariwisata, program tersebut terdiri dari Kegiatan Pengelolaan Destinasi Pariwisata Kabupaten/Kota;
- b. Program Pemasaran Pariwisata, program tersebut terdiri dari Kegiatan Pemasaran Pariwisata Dalam dan Luar Negeri Daya Tarik, Destinasi dan Kawasan Strategis Pariwisata Kabupaten/Kota;



PEMERINTAH KABUPATEN SIDENRENG RAPPANG
CATATAN ATAS LAPORAN KEUANGAN
Per 31 Desember Tahun Anggaran 2022
Dengan Angka Perbandingan Tahun Anggaran 2021
(Dalam Rupiah, kecuali dinyatakan lain)

- c. Program Pengembangan Sumber daya Pariwisata dan Ekonomi Kreatif, program tersebut terdiri dari Kegiatan Pelaksanaan Peningkatan Kapasitas Sumber Daya Manusia Pariwisata dan Ekonomi Kreatif Tingkat Dasar;
2. Realisasi Pelaksanaan Program dan Kegiatan

Adapun realisasi pelaksanaan Program dan Kegiatan dalam penyelenggaraan **Urusan Pariwisata**, adalah sebagai berikut.

Tabel 3.25. Realisasi Penyelenggaraan Urusan Pariwisata

(dalam rupiah)

INSTANSI		2022		%	2021
		ANGGARAN	REALISASI		REALISASI
a.	Dinas Kepemudaan, Olahraga dan Kepariwisata	4.037.732.200,00	3.209.972.455,00	79,50	6.151.371.163,00
Total		4.037.732.200,00	3.209.972.455,00	79,50	6.151.371.163,00

Pelaksanaan Program dan Kegiatan dalam penyelenggaraan **Urusan Pariwisata** di Kabupaten Sidenreng Rappang TA. 2022, dialokasikan anggaran sebesar Rp4.037.732.200,00 dengan realisasi sebesar Rp3.209.972.455,00. Jika dibandingkan dengan realisasi TA. 2021 sebesar Rp6.151.371.163,00 mengalami penurunan sebesar (Rp2.941.398.708,00) atau (47,82%) lebih rendah jika dibandingkan dengan realisasi TA. 2021.

3.1.26 Pertanian

1. Program Prioritas

Pada Tahun 2022 Penyelenggaraan **Urusan Pertanian** di Kabupaten Sidenreng Rappang dilaksanakan oleh Dinas Tanaman Pangan, Holtikultura, Perkebunan dan Ketahanan Pangan dan Dinas Peternakan dan Perikanan, program Prioritas sebagai berikut:

- a. Program penyediaan dan Pengembangan sarana Pertanian, program tersebut terdiri dari beberapa kegiatan sebagai berikut:
- 1) Kegiatan Pengawasan Penggunaan Sarana Pertanian;
 - 2) Kegiatan Pengelolaan Sumber Daya Genetik (SDG) Hewan, Tumbuhan, dan Mikro Organisme Kewenangan Kabupaten/ Kota;
 - 3) Kegiatan Penyediaan Benih/Bibit Ternak dan Hijauan Pakan Ternak yang Sumbernya Dalam 1 (Satu) Daerah Kabupaten/Kota Lain;
- b. Program Penyediaan dan Pengembangan Prasarana Pertanian, Program tersebut terdiri dari beberapa kegiatan sebagai berikut:
- 1) Kegiatan pengembangan Prasarana Pertanian;
 - 2) Kegiatan Pembangunan Prasarana Pertanian;



PEMERINTAH KABUPATEN SIDENRENG RAPPANG
CATATAN ATAS LAPORAN KEUANGAN
Per 31 Desember Tahun Anggaran 2022
Dengan Angka Perbandingan Tahun Anggaran 2021
(Dalam Rupiah, kecuali dinyatakan lain)

- c. Program Pengendalian Kesehatan hewan dan kesehatan Masyarakat Veteriner, program tersebut terdiri dari beberapa kegiatan sebagai berikut:
 - 1) Kegiatan Penjaminan Kesehatan Hewan, Penutupan dan Pembukaan Daerah Wabah Penyakit Hewan Menular Dalam Daerah Kabupaten/Kota
 - 2) Kegiatan Penerapan dan Pengawasan Persyaratan teknis Kesehatan Masyarakat veteriner;
 - d. Program Pengendalian dan Peanggulungan Bencana Pertanian, program tersebut terdiri dari kegiatan Pengendalian dan Penanggulungan Bencana Pertanian Kabupaten/Kota;
 - e. Program Perizinan Usaha Pertanian, Program tersebut terdiri dari beberapa kegiatan sebagai Berikut:
 - 1) Kegiatan Penerbitan Izin usaha Pertanian yang Kegiatan Usahnya Dalam Daerah Kabupaten/Kota;
 - 2) Kegiatan Penerbitan Izin Usaha Produksi Benih/Bibit Ternak dan Pakan, Fasilitas Pemeliharaan Hewan, Rumah Sakit Hewan/Pasar Hewan, Rumah Potong Hewan;
 - f. Program Penyuluhan Pertanian, program tersebut terdiri dari kegiatan Pelaksanaan penyuluhan Pertanian;
2. Realisasi Pelaksanaan Program dan Kegiatan

Adapun realisasi pelaksanaan Program dan Kegiatan dalam penyelenggaraan **Urusan Pertanian** di Kabupaten Sidenreng Rappang pada Tahun 2022, diuraikan sebagai berikut.

Tabel 3.26. Realisasi Penyelenggaraan Urusan Pertanian

(dalam rupiah)

INSTANSI		2022		%	2021
		ANGGARAN	REALISASI		REALISASI
a.	Dinas Peternakan Dan Perikanan	4.349.317.100,00	3.088.634.497,00	71,01	1.448.621.325,00
	Total	4.349.317.100,00	3.088.634.497,00	71,01	1.448.621.325,00

Berdasarkan data di atas menunjukkan bahwa alokasi anggaran TA. 2022 sebesar Rp13.452.074.000,00 dengan realisasi sebesar Rp11.803.741.493,00. Jika dibandingkan dengan realisasi TA. 2021 sebesar Rp1.448.621.325,00 mengalami kenaikan sebesar Rp1.640.013.172,00 atau 113,21% lebih tinggi jika dibandingkan dengan realisasi TA. 2021.

3.1.27 Perdagangan dan Perindustrian

1. Program Prioritas

Pada Tahun 2022, **Urusan Perdagangan dan Perindustrian**



PEMERINTAH KABUPATEN SIDENRENG RAPPANG
CATATAN ATAS LAPORAN KEUANGAN
Per 31 Desember Tahun Anggaran 2022
Dengan Angka Perbandingan Tahun Anggaran 2021
(Dalam Rupiah, kecuali dinyatakan lain)

dilaksanakan oleh Dinas Perdagangan dan Perindustrian Kabupaten Sidenreng Rappang, dengan program prioritas sebagai berikut.

- a. Program Perizinan dan Pendaftaran Perusahaan, Program tersebut terdiri dari kegiatan Penerbitan Izin Pengelolaan Pasar Rakyat, Pusat Perbelanjaan, dan Izin Usaha Toko Swalayan;
 - b. Program Peningkatan Sarana Distribusi Perdagangan, Program tersebut terdiri dari kegiatan Pembangunan dan Pengelolaan Sarana Distribusi Perdagangan;
 - c. Program Stabilisasi Harga Barang Kebutuhan Pokok Barang Penting, Program tersebut terdiri dari beberapa kegiatan sebagai berikut:
 - 1) Kegiatan Menjamin ketersediaan Barang Kebutuhan Pokok dan Barang penting di Tingkat Daerah kabupaten/Kota;
 - 2) Kegiatan Pengawasan Pupuk dan pestisida Bersubsidi di Tingkat daerah Kabupaten/Kota;
 - d. Program Standardisasi dan Perlindungan Konsumen, program tersebut terdiri dari kegiatan Penyusunan dan Evaluasi rencana Pembangunan Industri Kabupaten/Kota;
2. Realisasi Pelaksanaan Program dan Kegiatan

Adapun realisasi pelaksanaan Program dan Kegiatan dalam penyelenggaraan **Urusan Perdagangan dan Perindustrian** di Kabupaten Sidenreng Rappang pada Tahun 2022, diuraikan sebagai berikut.

Tabel 3.27. Realisasi Penyelenggaraan Urusan Perdagangan dan Perindustrian

(dalam rupiah)

INSTANSI		2022		%	2021
		ANGGARAN	REALISASI		REALISASI
	Urusan Perdagangan				
a.	Dinas Perdagangan dan Perindustrian	6.309.202.500,00	5.426.368.772,00	86	5.620.960.826,00
	Urusan Perindustrian				
c.	Dinas Perdagangan dan Perindustrian	1.272.740.500,00	342.686.019,00	26,92	1.558.331.264,00
	Total	7.581.943.000,00	5.769.054.791,00	76,08	7.179.292.090,00

Berdasarkan data di atas menunjukkan bahwa alokasi anggaran TA. 2022 sebesar Rp7.581.943.000,00 dengan realisasi sebesar Rp5.769.054.791,00. Jika dibandingkan dengan realisasi TA. 2021 sebesar Rp7.179.292.090,00 mengalami penurunan sebesar (Rp1.410.237.299,00) atau (19,64%). Realisasi TA. 2022 lebih rendah jika dibandingkan dengan realisasi TA. 2021.



PEMERINTAH KABUPATEN SIDENRENG RAPPANG
CATATAN ATAS LAPORAN KEUANGAN
Per 31 Desember Tahun Anggaran 2022
Dengan Angka Perbandingan Tahun Anggaran 2021
(Dalam Rupiah, kecuali dinyatakan lain)

3.1.28 Transmigrasi

1. Program Prioritas

Pada Tahun 2022, penyelenggaraan **Urusan Transmigrasi** dilaksanakan oleh Dinas Koperasi, UKM, Tenaga Kerja dan Transmigrasi, dengan program Prioritas sebagai berikut:

- a. Program Pembangunan kawasan transmigrasi, Program tersebut terdiri dari kegiatan Penataan Persebaran penduduk yang berasal dari 1 (satu) Daerah Kabupaten/Kota;
- b. Program pengembangan Kawasan transmigrasi, Program tersebut terdiri dari kegiatan pengembangan satuan Pemukiman Pada tahap Kemandirian

2. Realisasi Pelaksanaan Program dan Kegiatan

Adapun realisasi pelaksanaan Program dan Kegiatan dalam penyelenggaraan **Urusan Transmigrasi** adalah sebagai berikut.

Tabel 3.28. Realisasi Penyelenggaraan Urusan Transmigrasi

(dalam rupiah)

INSTANSI		2022		%	2021
		ANGGARAN	REALISASI		REALISASI
a.	Dinas Koperasi, UMKM	125.102.000,00	121.309.326,00	96,96	305.460.048,00
	Total	125.102.000,00	121,309,326,00	96,96	305.460.048,00

Adapun penyelenggaraan **Urusan Transmigrasi** di Kabupaten Sidenreng Rappang pada TA. 2022 alokasi anggaran sebesar Rp125.102.000,00 dan realisasi sebesar Rp121.309.326,00. Jika dibandingkan dengan realisasi TA. 2021 sebesar Rp305.460.048,00 mengalami penurunan sebesar (Rp184.150.722,00) atau (60,29%) lebih rendah jika dibandingkan dengan realisasi TA. 2021.

3.1.29 Administrasi Pemerintahan

1. Program Prioritas

Pada Tahun 2022 **Urusan Administrasi Pemerintahan** dilaksanakan oleh lima belas instansi yakni Sekretariat Daerah, dengan melaksanakan Program prioritas sebagai berikut:

- a. Program Pemerintahan dan Kesejahteraan rakyat, Program tersebut terdiri dari beberapa kegiatan sebagai berikut:
 - 1) Kegiatan Administrasi Tata Pemerintahan;
 - 2) Kegiatan Pelaksanaan Kebijakan Kesejahteraan rakyat;
 - 3) Kegiatan Fasilitas dan Koordinasi Hukum;
 - 4) Kegiatan Fasilitas Kerjasama Daerah;



PEMERINTAH KABUPATEN SIDENRENG RAPPANG
CATATAN ATAS LAPORAN KEUANGAN
Per 31 Desember Tahun Anggaran 2022
Dengan Angka Perbandingan Tahun Anggaran 2021
(Dalam Rupiah, kecuali dinyatakan lain)

- b. Program Perekonomian dan Pembangunan, program tersebut terdiri dari beberapa kegiatan sebagai berikut:
- 1) Kegiatan Pelaksanaan kebijakan perekonomian;
 - 2) Kegiatan Pelaksanaan Administrasi Pembangunan;
 - 3) Kegiatan Pengelolaan Pengadaan Barang dan Jasa;
 - 4) Kegiatan Pemantauan Kebijakan terkait Sumber Daya Alam;

2. Realisasi Pelaksanaan Program dan Kegiatan

Adapun realisasi pelaksanaan Program dan Kegiatan dalam penyelenggaraan **Urusan Administrasi Pemerintahan**, adalah sebagai berikut.

Tabel 3.29. Realisasi Penyelenggaraan Urusan Administrasi Pemerintahan

(dalam rupiah)

INSTANSI		2022		%	2021
		ANGGARAN	REALISASI		REALISASI
a.	Sekretariat Daerah	34.175.008.200,00	29.479.126.559,00	86,26	35.440.863.678,00
	Total	34.175.008.200,00	29.479.126.559,00	86,26	35.440.863.678,00

Adapun realisasi pelaksanaan Program dan Kegiatan dalam penyelenggaraan **Urusan Administrasi Pemerintahan** di Kabupaten Sidenreng Rappang pada TA. 2022, alokasi anggaran sebesar Rp34.175.008.200,00 dengan realisasi Rp29.479.126.559,00. Jika dibandingkan dengan TA. 2021 realisasi sebesar Rp35.440.863.678,00 dan mengalami penurunan sebesar (Rp5.961.737.119,00) atau (16,82%) lebih rendah jika dibandingkan dengan realisasi TA. 2021.

3.1.30 Urusan Pengawasan

1. Program Prioritas

Pada Tahun 2022, **Urusan Pengawasan** dilaksanakan oleh instansi antara lain adalah Inspektorat Daerah, dengan program prioritas sebagai berikut:

- a. Program Penunjang Urusan Pemerintahan Daerah, Program tersebut terdiri dari beberapa kegiatan sebagai berikut:
- 1) Kegiatan Administrasi Keuangan Perangkat daerah;
 - 2) Kegiatan Administrasi Kepegawaian Perangkat daerah;
 - 3) Kegiatan Administrasi Umum Perangkat Daerah;
 - 4) Kegiatan Pengadaan Barang Milik daerah Penunjang urusan Pemerintah daerah;



PEMERINTAH KABUPATEN SIDENRENG RAPPANG
CATATAN ATAS LAPORAN KEUANGAN
Per 31 Desember Tahun Anggaran 2022
Dengan Angka Perbandingan Tahun Anggaran 2021
(Dalam Rupiah, kecuali dinyatakan lain)

- 5) Kegiatan Penyediaan jasa Penunjang urusan Pemerintahan daerah;
 - 6) Kegiatan Pemeliharaan Barang Milik Daerah Penunjang urusan Pemerintahan Daerah;
 - b. Program Penyelenggaraan Pengawasan, program tersebut terdiri dari beberapa kegiatan sebagai berikut:
 - 1) Kegiatan penyelenggaraan pengawasan Internal;
 - 2) Kegiatan Penyelenggaraan Pengawasan Dengan tujuan tertentu;
 - c. Program Perumusan Kebijakan, Pendampingan dan Asistensi, Program tersebut terdiri dari beberapa kegiatan sebagai berikut:
 - 1) Kegiatan perumusan kebijakan teknis di bidang pengawasan dan fasilitasi pengawasan;
 - 2) Kegiatan pendampingan dan Asistensi;
2. Realisasi Pelaksanaan Program dan Kegiatan

Adapun realisasi pelaksanaan Program dan Kegiatan dalam penyelenggaraan **Urusan Pengawasan** di Kabupaten Sidenreng Rappang pada Tahun 2022, diuraikan sebagai berikut.

Tabel 3.30. Realisasi Penyelenggaraan Urusan Pengawasan

(dalam rupiah)

INSTANSI		2022		%	2021
		ANGGARAN	REALISASI		REALISASI
a.	INSPEKTORAT	10.027.110.000,00	7.177.354.587,00	71,58	8.660.345.723,00
	Total	10.027.110.000,00	7.177.354.587,00	71,58	8.660.345.723,00

Berdasarkan data di atas menunjukkan bahwa alokasi anggaran TA. 2022 sebesar Rp10.027.110.000,00 dengan realisasi sebesar Rp7.177.354.587,00. Jika dibandingkan dengan TA. 2021 realisasi sebesar Rp8.660.345.723,00 dan mengalami penurunan sebesar (Rp1.482.991.136,00) atau (17,12%) lebih rendah jika dibandingkan dengan realisasi TA. 2021.

3.1.31 Urusan Perencanaan

1. Program Prioritas

Penyelenggaraan **Urusan Perencanaan** di Kabupaten Sidenreng Rappang pada Tahun 2022, dilaksanakan oleh Badan Perencanaan Pembangunan, Penelitian, Dan Pengembangan Daerah, dengan program prioritas sebagai berikut:

- a. Program Perencanaan, Pengendalian dan Evaluasi Pembangunan Daerah, program tersebut terdiri dari beberapa kegiatan sebagai berikut:



PEMERINTAH KABUPATEN SIDENRENG RAPPANG
CATATAN ATAS LAPORAN KEUANGAN
Per 31 Desember Tahun Anggaran 2022
Dengan Angka Perbandingan Tahun Anggaran 2021
(Dalam Rupiah, kecuali dinyatakan lain)

- 1) Kegiatan Penyusunan perencanaan dan pendanaan
- 2) Kegiatan Analisis data dan informasi Pemerintahan daerah Bidang Perencanaan Pembangunan daerah;
- 3) Kegiatan pengendalian, evaluasi dan pelaporan bidang perencanaan pembangunan daerah;
- b. Program Koordinasi dan sinkronisasi Perencanaan Pembangunan Daerah, Program tersebut terdiri dari beberapa kegiatan sebagai berikut:
 - 1) Kegiatan koordinasi perencanaan Bidang Pemerintahan dan pembangunan Manusia;
 - 2) Kegiatan koordinasi perencanaan Bidang perekonomian dan SDA (Sumber Daya Alam);
 - 3) Kegiatan koordinasi Perencanaan Bidang Infrastruktur dan Kewilayahan;
2. Realisasi Pelaksanaan Program dan Kegiatan

Realisasi Pelaksanaan Program dan Kegiatan dalam penyelenggaraan **Urusan Perencanaan** di Kabupaten Sidenreng Rappang pada Tahun 2022, dapat diuraikan sebagai berikut.

Tabel 3.31. Realisasi Penyelenggaraan Urusan Perencanaan

(dalam rupiah)

INSTANSI		2022		%	2021
		ANGGARAN	REALISASI		REALISASI
a.	Badan Perencanaan Pembangunan, Penelitian, Dan Pengembangan Daerah	7.030.707.500,00	6.323.510.035,00	89,94	6.792.102.929,00
	Total	7.030.707.500,00	6.323.510.035,00	89,94	6.792.102.929,00

Alokasi anggaran sebesar Rp7.030.707.500,00 dengan realisasi sebesar Rp6.323.510.035,00. Jika dibandingkan dengan realisasi TA. 2021 sebesar Rp6.792.102.929,00 mengalami penurunan sebesar (Rp468.592.894,00) atau 6,90% lebih rendah jika dibandingkan dengan realisasi TA. 2021.

3.1.32 Urusan Keuangan

1. Program Prioritas

Pada Tahun 2022, **Urusan Keuangan** dilaksanakan oleh dua instansi antara lain adalah Badan Pendapatan Daerah dan Badan Keuangan dan Aset Daerah, dengan prioritas program sebagai berikut.

- a. Program pengelolaan Keuangan Daerah, Program tersebut terdiri dari beberapa kegiatan sebagai berikut:
 - 1) Kegiatan Koordinasi dan Penyusunan Rencana Anggaran Daerah;
 - 2) Kegiatan koordinasi dan Pelaksanaan Akuntansi dan Pelaporan



PEMERINTAH KABUPATEN SIDENRENG RAPPANG
CATATAN ATAS LAPORAN KEUANGAN
Per 31 Desember Tahun Anggaran 2022
Dengan Angka Perbandingan Tahun Anggaran 2021
(Dalam Rupiah, kecuali dinyatakan lain)

- Keuangan Daerah;
- 3) Kegiatan Penunjang Urusan Kewenangan Pengelolaan Keuangan Daerah;
 - 4) Kegiatan Pengelolaan Data dan Implementasi Sistem informasi Pemerintah Daerah Lingkup Keuangan Daerah;
 - b. Program Pengelolaan Barang Milik daerah, Program tersebut terdiri dari kegiatan Pengelolaan Barang Milik Daerah;
 - c. Program Pengelolaan Pendapatan Daerah, Program tersebut terdiri dari kegiatan Pengelolaan Pendapatan Daerah;
2. Realisasi Pelaksanaan Program dan Kegiatan

Adapun realisasi pelaksanaan Program dan Kegiatan dalam penyelenggaraan **Urusan Keuangan** di Kabupaten Sidenreng Rappang pada Tahun 2022, diuraikan sebagai berikut.

Tabel 3.32. Realisasi Penyelenggaraan Urusan Keuangan

(dalam rupiah)

INSTANSI		2022		%	2021
		ANGGARAN	REALISASI		REALISASI
a.	Badan Pendapatan Daerah	18.996.479.000,00	16.420.199.741,00	86,44	16.850.509.522,00
b.	Badan Keuangan dan Aset Daerah	163.455.054.100,00	142.853.049.098,00	87,40	151.086.484.246,00
	Total	182.451.533.100,00	159.273.248.839,00	92,51	167.936.993.768,00

Berdasarkan data di atas menunjukkan bahwa pelaksanaan TA. 2022, dengan alokasi anggaran sebesar Rp182.451.533.100,00 dengan realisasi sebesar Rp159.273.248.839,00. Jika dibandingkan dengan realisasi TA. 2021 sebesar Rp167.936.993.768,00 mengalami penurunan sebesar (Rp8.663.744.929,00) atau 5,16% lebih rendah jika dibandingkan dengan realisasi TA. 2021.

3.1.33 Urusan Kepegawaian

1. Program Prioritas

Pada Tahun 2022, **Urusan Kepegawaian** dilaksanakan oleh instansi antara lain adalah Badan Kepegawaian dan Pengembangan Sumber Daya Manusia, dengan prioritas program sebagai berikut.

- a. Program Kepegawaian daerah, Program tersebut terdiri dari beberapa kegiatan sebagai berikut:
 - 1) Kegiatan Pengadaan, pemberhentian dan informasi kepegawaian ASN;



PEMERINTAH KABUPATEN SIDENRENG RAPPANG
CATATAN ATAS LAPORAN KEUANGAN
Per 31 Desember Tahun Anggaran 2022
Dengan Angka Perbandingan Tahun Anggaran 2021
(Dalam Rupiah, kecuali dinyatakan lain)

- 2) Kegiatan Mutasi dan Promosi ASN;
 - 3) Kegiatan Pengembangan Kompetensi ASN;
 - 4) Kegiatan Penilaian dan Evakuasi Kinerja Aparatur;
2. Realisasi Pelaksanaan Program dan Kegiatan

Adapun realisasi pelaksanaan Program dan Kegiatan dalam penyelenggaraan **Urusan Kepegawaian** di Kabupaten Sidenreng Rappang pada Tahun 2022, diuraikan sebagai berikut.

Tabel 3.33. Realisasi Penyelenggaraan Urusan Kepegawaian

(dalam rupiah)

INSTANSI		2022		%	2021
		ANGGARAN	REALISASI		REALISASI
a.	Badan Kepegawaian Dan Pengembangan Sumber Daya Manusia	4.676.640.500,00	4.410.258.518,00	94,30	5.223.624.094,00
	Total	4.676.640.500,00	4.410.258.518,00	94,30	5.223.624.094,00

Berdasarkan data di atas menunjukkan bahwa alokasi anggaran sebesar Rp4.676.640.500,00 dengan realisasi sebesar Rp4.410.258.518,00. Jika dibandingkan dengan realisasi TA. 2021 sebesar Rp5.223.624.094,00 mengalami penurunan sebesar (Rp813.365.576,00) atau 15,57% lebih rendah jika dibandingkan dengan realisasi TA. 2021.

3.1.34 Pendidikan dan Pelatihan

1. Program Prioritas

Pada Tahun 2022, **Urusan Pendidikan dan Pelatihan** dilaksanakan oleh instansi Badan Kepegawaian dan Pengembangan Sumber Daya Manusia, dengan prioritas program sebagai berikut.

- a. Program Pengembangan Sumber Daya Manusia, Program tersebut terdiri dari beberapa kegiatan sebagai berikut:
 - 1) Kegiatan Pengembangan Kompetensi Teknis;
 - 2) Kegiatan Sertifikasi, Kelembagaan, Pengembangan Kompetensi Manajerial dan Fungsional;

2. Realisasi Pelaksanaan Program dan Kegiatan

Adapun realisasi pelaksanaan Program dan Kegiatan dalam penyelenggaraan **Urusan Pendidikan dan Pelatihan** dilaksanakan oleh instansi Badan Kepegawaian dan Pengembangan Sumber Daya Manusia di Kabupaten Sidenreng Rappang pada Tahun 2022 sebagai berikut:



PEMERINTAH KABUPATEN SIDENRENG RAPPANG
CATATAN ATAS LAPORAN KEUANGAN
Per 31 Desember Tahun Anggaran 2022
Dengan Angka Perbandingan Tahun Anggaran 2021
(Dalam Rupiah, kecuali dinyatakan lain)

Tabel 3.34. Realisasi Penyelenggaraan Urusan Pendidikan dan Pelatihan

(dalam rupiah)

INSTANSI		2022		%	2021
		ANGGARAN	REALISASI		REALISASI
a.	Badan Kepegawaian Dan Pengembangan Sumber Daya Manusia	1.113.524.500,00	946.337.000,00	84,99	1.214.771.600,00
	Total	1.113.524.500,00	946.337.000,00	84,99	1.214.771.600,00

Berdasarkan data di atas menunjukkan bahwa alokasi anggaran sebesar Rp1.113.524.500,00 dengan realisasi sebesar Rp946.337.000,00. Jika dibandingkan dengan realisasi TA. 2021 sebesar Rp1.214.771.600,00 mengalami penurunan sebesar (Rp268.434.600,00) atau 22,10% lebih rendah jika dibandingkan dengan realisasi TA. 2021.

3.1.35 Penelitian dan Pengembangan

1. Program Prioritas

Pada Tahun 2022, **Penelitian dan Pengembangan** dilaksanakan oleh Badan Perencanaan Pembangunan, Penelitian Dan Pengembangan Daerah, dengan prioritas program sebagai berikut:

- a. Program Penelitian dan Pengembangan Daerah, Program tersebut terdiri dari beberapa kegiatan sebagai berikut:
 - 1) Kegiatan Penelitian dan Pengembangan Bidang Penyelenggaraan Pemerintahan dan Pengkajian Peraturan;
 - 2) Kegiatan penelitian dan Pengembangan Bidang Sosial dan kependudukan;
 - 3) Kegiatan Pengembangan Inovasi dan Teknologi;

2. Realisasi Pelaksanaan Program dan Kegiatan

Adapun realisasi pelaksanaan Program dan Kegiatan dalam penyelenggaraan **Urusan Penelitian dan Pengembangan** dilaksanakan oleh instansi Badan Kepegawaian dan Pengembangan Sumber Daya Manusia di Kabupaten Sidenreng Rappang pada Tahun 2022 sebagai berikut:

Tabel 3.35. Realisasi Penyelenggaraan Urusan Penelitian dan Pengembangan

(dalam rupiah)

INSTANSI		2022		%	2021
		ANGGARAN	REALISASI		REALISASI
a.	Badan Perencanaan Pembangunan, Penelitian,	364.177.400,00	296.977.173,00	81,55	558.422.830,00



PEMERINTAH KABUPATEN SIDENRENG RAPPANG
CATATAN ATAS LAPORAN KEUANGAN
Per 31 Desember Tahun Anggaran 2022
Dengan Angka Perbandingan Tahun Anggaran 2021
(Dalam Rupiah, kecuali dinyatakan lain)

INSTANSI		2022		%	2021
		ANGGARAN	REALISASI		REALISASI
	Dan Pengembangan Daerah				
	Total	364.177.400,00	296.977.173,00	81,55	558.422.830,00

Alokasi anggaranTA. 2022 sebesar Rp364.177.400,00 dengan realisasi sebesar Rp296.977.173,00. Jika dibandingkan dengan realisasi TA. 2021 sebesar mengalami penurunan sebesar (Rp261.445.657,00) atau 46,82% lebih rendah jika dibandingkan dengan realisasi TA. 2021.

3.1.36 Sekretariat DPRD

1. Program Prioritas

Pada Tahun 2022, **Sekretariat DPRD** dilaksanakan oleh sekretariat DPRD, dengan prioritas program sebagai berikut:

a. Program Dukungan Pelaksanaan Tugas dan Fungsi DPRD, Program tersebut terdiri dari beberapa kegiatan Sebagai Berikut:

- 1) Kegiatan Pembentukan Peraturan daerah dan Peraturan DPRD;
- 2) Kegiatan Pembahasan Kebijakan Anggaran;
- 3) Kegiatan Pengawasan Penyelenggaraan Pemerintahan;
- 4) Kegiatan Peningkatan Kapasitas DPRD;
- 5) Kegiatan Penyerapan dan Penghimpunan Aspirasi Masyarakat;
- 6) Kegiatan Fasilitasi Tugas DPRD;

2. Realisasi Pelaksanaan Program dan Kegiatan

Adapun realisasi pelaksanaan Program dan Kegiatan dalam penyelenggaraan sekretariat DPRD di Kabupaten Sidenreng Rappang pada TA. 2022, adalah sebagai berikut.

Tabel 3.36. Sekretariat DPRD

(dalam rupiah)

INSTANSI		2022		%	2021
		ANGGARAN	REALISASI		REALISASI
a.	Sekretariat DPRD	40.113.449.000,00	37.546.785.555,00	93,60	36.055.034.114,00



PEMERINTAH KABUPATEN SIDENRENG RAPPANG
CATATAN ATAS LAPORAN KEUANGAN
Per 31 Desember Tahun Anggaran 2022
Dengan Angka Perbandingan Tahun Anggaran 2021
(Dalam Rupiah, kecuali dinyatakan lain)

INSTANSI		2022		%	2021
		ANGGARAN	REALISASI		REALISASI
	Total	40.113.449.000,00	37.546.785.555,00	93,60	36.055.034.114,00

Alokasi anggaran sebesar Rp40.113.449.000,00 dengan realisasi sebesar Rp37.546.785.555,00. Jika dibandingkan dengan realisasi TA. 2021 sebesar Rp36.055.034.114,00 mengalami kenaikan sebesar Rp1.491.751.441,00 atau 4,14% lebih tinggi jika dibandingkan dengan realisasi TA. 2021.

3.1.37 Kewilayahan

Program Prioritas

Pada Tahun 2022, **Kewilayahan-Administrasi Pemerintahan** dilaksanakan oleh Kewilayahan-Administrasi Pemerintahan, dengan prioritas program sebagai berikut.

- a. Program Penyelenggaraan Pemerintahan dan Pelayanan Publik, Program tersebut terdiri dari kegiatan Pelaksanaan urusan Pemerintahan Yang dilimpahkan Kepada Camat;
 - b. Program Pemberdayaan Masyarakat Desa dan Kelurahan, Program tersebut terdiri dari beberapa kegiatan sebagai berikut:
 - 1) Kegiatan Koordinasi Kegiatan Pemberdayaan Desa;
 - 2) Kegiatan Pemberdayaan Kelurahan;
 - c. Program Pembinaan dan Pengawasan Pemerintahan Desa, Program tersebut terdiri dari kegiatan Fasilitasi, Rekomendasi dan Koordinasi Pembinaan dan Pengawasan Pemerintahan Desa;
2. Realisasi Pelaksanaan Program dan Kegiatan

Adapun realisasi pelaksanaan Program dan Kegiatan dalam penyelenggaraan Kewilayahan-Administrasi Pemerintahan di Kabupaten Sidenreng Rappang pada TA. 2022, adalah sebagai berikut.

Tabel 3.37. Urusan Kewilayahan-Administrasi Pemerintahan

(dalam rupiah)

INSTANSI		2022		%	2021
		ANGGARAN	REALISASI		REALISASI
1.	KECAMATAN PANCA LAUTANG	315.067.300.000	3.005.419.388,00	95,39	3.134.066.175,00
2.	KECAMATAN DUA PITUE	301.038.400.000	2.880.245.644,00	95,68	2.779.942.643,00
3.	KECAMATANWATTANG SIDENRENG	321.221.500.000	2.936.386.400,00	91,41	3.368.102.181,00



PEMERINTAH KABUPATEN SIDENRENG RAPPANG
CATATAN ATAS LAPORAN KEUANGAN
Per 31 Desember Tahun Anggaran 2022
Dengan Angka Perbandingan Tahun Anggaran 2021
(Dalam Rupiah, kecuali dinyatakan lain)

INSTANSI		2022		%	2021
		ANGGARAN	REALISASI		REALISASI
4.	KECAMATAN PANCA RIJANG	513.447.700.000	4.388.229.964,00	84,47	4.883.135.875,00
5.	KECAMATAN KULO	144.719.100.000	1.416.683.119,00	97,89	1.669.727.944,00
6.	KECAMATAN WATANG PULU	548.320.500.000	5.333.808.017,00	97,28	5.490.169.632,00
7.	KECAMATAN PITU RIAWA	262.385.100.000	2.546.015.311,00	97,03	2.837.325.950,00
8.	KECAMATAN MARITENGNGAE	767.765.600.000	6.888.945.595,00	89,73	7.299.984.183,00
9.	KECAMATAN TELLU LIMPOE	516.561.300.000	4.672.073.227,00	90,45	5.065.282.607,00
10.	KECAMATAN PITU RIASE	246.449.900.000	2.279.181.406,00	92,48	2.605.211.977,00
11.	KECAMATAN BARANTI	539.447.600.000	4.715.626.657,00	87,42	5.207.913.206,00
JUMLAH		4.476.424.000.000	41.062.614.728,00	91,73	44.340.862.373,00

Alokasi anggaran sebesar Rp44.764.240.000,00 dengan realisasi sebesar Rp41.062.614.728,00. Jika dibandingkan dengan realisasi TA. 2021 sebesar Rp44.340.862.373,00 mengalami penurunan sebesar (Rp3.278.247.645,00) atau 7,39% lebih rendah jika dibandingkan dengan realisasi TA. 2021.

3.2 Penerimaan dan Pengeluaran Dana Transfer, Program Prioritas, Mandatory Spending dan Penurunan Stunting

3.2.1 Penerimaan dan Pengeluaran Dana Transfer

Nilai pagu penerimaan sumber dana transfer berdasarkan peraturan Peraturan Presiden Nomor104 Tahun 2021 Tentang Rincian Anggaran Pendapatan dan Belanja Negara Tahun Anggaran 2022 sebagai berikut.

Tabel 3.38. Penerimaan dan Pengeluaran Dana Transfer

(dalam rupiah)

Uraian	Anggaran	Realisasi	%
Pendapatan Transfer Pemerintah Pusat	12.362.367.824,00	12.939.452.476,00	104,67
Bagi Hasil Pajak	9.697.987.137,00	12.493.184.184,00	128,82
Bagi Hasil Bukan Pajak/SDA	575.549.310.000,00	573.170.002.200,00	99,59
Dana Alokasi Umum (DAU)	294.750.366.000,00	257.287.293.937,00	87,29
Dana Alokasi Khusus (DAK)	67.226.412.000,00	67.226.412.000,00	100,00
Dana Penyesuaian			
Pendapatan Transfer Pemerintah Provinsi			
Pendapatan Bagi Hasil	81.049.470.039,00	74.487.667.770,00	91,90
Pendapatan Bagi Hasil Lainnya	6.840.000.000,00	6.795.118.294,00	99,34
Total	1.047.475.913.000,00	1.004.399.130.861,00	95,89

Dana Transfer yang diterima oleh Pemerintah Kabupaten Sidenreng Rappang digunakan dalam kegiatan Pemerintahan, Pelayanan Masyarakat, Pembangunan Infrastruktur Pendidikan, Kesehatan dan lainnya. Penggunaan dana Transfer baik itu Dana Transfer Umum yang telah ditentukan



PEMERINTAH KABUPATEN SIDENRENG RAPPANG
CATATAN ATAS LAPORAN KEUANGAN
Per 31 Desember Tahun Anggaran 2022
Dengan Angka Perbandingan Tahun Anggaran 2021
(Dalam Rupiah, kecuali dinyatakan lain)

penggunaannya seperti DBH Cukai dan Dana Transfer Khusus digunakan sesuai dengan juknis masing pelaksana. Sementara Dana Transfer umum yang tidak ditentukan penggunaannya juga digunakan dalam dukungan belanja Kesehatan dan belanja prioritas lainnya seperti penanganan Covid 19, dukungan Vaksinasi, dan Insentif Tenaga Kesehatan.

Dalam pelaksanaa APBD Ta. 2022 terdapat kondisi dimana Pemerintah Daerah mengharuskan menggunakan dana Transfer yang telah ditentukan penggunaannya seperti dana DAK, Tunjangan Profesi Guru, dan Bantuan Keuangan Propinsi. Hal ini dilakukan Pemerintah Daerah untuk menyelesaikan kewajiban belanja yang sifatnya mendesak dan merupakan bagian dari manajemen Kas, Pemerintah Daerah juga telah melakukan pencatan utang di Neraca atas Tagihan belanja terhadap penggunaan dana tersebut. Berikut daftar saldo yang seharusnya ada di Kas Daerah pada per, 31 Desember 2022:

Tabel 3.39. Saldo Pendapatan Transfer

(dalam rupiah)

Uraian	Nilai
Dana Tunjangan Profesi Guru	21.744.038.400,00
DAK Fisik Bidang Pendidikan	234.498.090,00
DAK Fisik Bidang Kesehatan	776.301.750,00
DAK Fisik Bidang Air Minum	348.672.401,00
DAK Fisik Bidang Sanitasi	21.051.000,00
DAK Fisik Bidang Perumahan	104.400.000,00
DAK Fisik Bidang Jalan	45.520.400,00
DAK Fisik Bidang Jalan Penugasan	45.520.400,00
DAK Fisik Bidang Irigasi	36.559.534,00
DAK Fisik Bidang Pertanian	82.002.000,00
Bantuan Keuangan Propinsi	1.165.901.552,00
Total	24.604.465.527,00

3.2.2 Program Prioritas

Tujuan/sasaran pembangunan adalah sebagai berikut:

1. Meningkatkan kualitas SDM yang inklusif dan berdaya saing
2. Meningkatnya akses dan kualitas layanan pendidikan
3. Meningkatnya derajat kesehatan masyarakat
4. Meningkatnya keberdayaan perempuan dalam pembangunan
5. Meningkatkan pendapatan masyarakat
6. Meningkatnya produktivitas sektor-sektor perekonomian daerah
7. Menurunkan angka kemiskinan
8. Menurunkan ketimpangan distribusi pendapatan
9. Meningkatkan Penyerapan Tenaga kerja
10. Meningkatnya pertumbuhan investasi dan daya saing daerah
11. Meningkatkan Pembangunan Infrastruktur yang Berwawasan Lingkungan
12. Meningkatnya ketersediaan Infrastruktur daerah yang berkualitas
13. Meningkatnya Kualitas Lingkungan Hidup



PEMERINTAH KABUPATEN SIDENRENG RAPPANG
CATATAN ATAS LAPORAN KEUANGAN
Per 31 Desember Tahun Anggaran 2022
Dengan Angka Perbandingan Tahun Anggaran 2021
(Dalam Rupiah, kecuali dinyatakan lain)

14. Meningkatkan kualitas tatakelola penyelenggaraan pemerintahan dan pelayanan publik
15. Meningkatnya Akuntabilitas Kinerja pemerintah daerah
16. Meningkatnya kualitas pelayanan publik
17. Meningkatnya Kualitas Penyelenggaraan Pemerintahan Berbasis Elektronik
18. Meningkatkan Pembangunan dan Pemberdayaan Masyarakat Desa
19. Terwujudnya Desa Maju dan Mandiri
20. Meningkatkan Keamanan dan Ketertiban serta Kualitas Kehidupan Sosial Masyarakat yang Religius Dan Berbudaya
21. Meningkatnya Kenyamanan Kehidupan Bermasyarakat

Untuk mencapai tujuan/sasaran ditetapkan alokasi anggaran untuk program prioritas sebagai berikut:

Tabel 3.40. Penetapan Alokasi Anggaran

Program Prioritas	Anggaran Tahun 2022
Program Pengelolaan Pendidikan	73,950,110,600
Program Pendidik dan Tenaga Kependidikan	9,473,925,500
Program Pemenuhan Upaya Kesehatan Perorangan Dan Upaya Kesehatan Masyarakat	76,852,369,000
	14,432,872,000
	5,148,855,000
Program Peningkatan Kapasitas Sumber Daya Manusia Kesehatan	536,300,000
	0,00
Program Pemberdayaan Masyarakat Bidang Kesehatan	485,495,000
Program Pengarusutamaan Gender Dan Pemberdayaan Perempuan	482,043,000
Program Perlindungan Perempuan	
Program Penyediaan Dan Pengembangan Sarana Pertanian	6,019,000,000
	2,747,225,300
Program Penyediaan Dan Pengembangan Prasarana Pertanian	5,803,873,000
	582,091,800
Program Pengendalian Kesehatan Hewan Dan Kesehatan Masyarakat Veteriner	655,000,000
Program Pengelolaan Perikanan Budidaya	611,125,000
Program Pengendalian Dan Penanggulangan Bencana Pertanian	295,180,000
Program Penyuluhan Pertanian	4,956,211,000
	350,000,000
Program Pengembangan Umkm	6,943,750,000



PEMERINTAH KABUPATEN SIDENRENG RAPPANG
CATATAN ATAS LAPORAN KEUANGAN
Per 31 Desember Tahun Anggaran 2022
Dengan Angka Perbandingan Tahun Anggaran 2021
(Dalam Rupiah, kecuali dinyatakan lain)

Program Prioritas	Anggaran Tahun 2022
Program Peningkatan Sarana Distribusi Perdagangan	2,638,447,000
Program Pemberdayaan Sosial	314,999,700
Program Rehabilitasi Sosial	114,492,000
Program Perlindungan Dan Jaminan Sosial	412,487,700
Program Perencanaan Dan Pembangunan Industri	1,247,740,500
Program Pengelolaan Sistem Informasi Industri Nasional	25,000,000
Program Penanganan Bencana	174,725,200
Program Hubungan Industrial	1,320,141,000
Program Pemberdayaan Usaha Menengah, Usaha Kecil, Dan Usaha Mikro (UMKM)	185,000,000
Program Pelatihan Kerja Dan Produktivitas Tenaga Kerja	795,146,000
Program Promosi Penanaman Modal	17,565,600
Program Peningkatan Daya Tarik Destinasi Pariwisata	2,796,883,600
Program Pemasaran Pariwisata	165,913,600
Program Pengelolaan Sumber Daya Air (SDA)	18,500,888,707
Program Pengelolaan Dan Pengembangan Sistem Drainase	2,369,717,500
Program Penataan Bangunan Gedung	9,473,142,500
Program Penyelenggaraan Jalan	85,756,754,900
Program Perumahan Dan Kawasan Permukiman Kumuh	1,927,298,300
Program Pengelolaan Dan Pengembangan Sistem Penyediaan Air Minum	7,210,946,000
Program Pengelolaan Dan Pengembangan Sistem Air Limbah	7,317,556,500
Program Pengendalian Pencemaran Dan/Atau Kerusakan Lingkungan Hidup	250,501,600
Program Pengelolaan Keanekaragaman Hayati (Kehati)	1,490,878,900
Program Pengelolaan Persampahan	6,987,012,300
Program Perencanaan, Pengendalian Dan Evaluasi Pembangunan Daerah	1,056,673,200
Program Penelitian Dan Pengembangan Daerah	364,177,400
Program Penyelenggaraan Pengawasan	1,671,999,500
Program Pelayanan Penanaman Modal	201,249,300
Program Pengelolaan Informasi Administrasi Kependudukan	367,250,000
Program Penyelenggaraan Pemerintahan Dan Pelayanan Publik	38,102,900
Program Pengelolaan Aplikasi Informatika	2,794,561,400
Program Penataan Desa	



PEMERINTAH KABUPATEN SIDENRENG RAPPANG
CATATAN ATAS LAPORAN KEUANGAN
 Per 31 Desember Tahun Anggaran 2022
 Dengan Angka Perbandingan Tahun Anggaran 2021
 (Dalam Rupiah, kecuali dinyatakan lain)

Program Prioritas	Anggaran Tahun 2022
Program Administrasi Pemerintahan Desa	119,130,000
Program Pemberdayaan Lembaga Kemasyarakatan, Lembaga Adat Dan Masyarakat Hukum Adat	361,866,000
Program Pengelolaan Barang Milik Daerah	1,127,118,800
Program Peningkatan Ketenteraman Dan Ketertiban Umum	2,274,410,400
Program Pencegahan, Penanggulangan, Penyelamatan Kebakaran Dan Penyelamatan Non Kebakaran	2,751,847,200
Program Peningkatan Kewaspadaan Nasional Dan Peningkatan Kualitas Dan Fasilitasi Penanganan Konflik Sosial	704,400,000
Program Pengembangan Kapasitas Daya Saing Keolahragaan	8,297,850,800
Program Pemerintahan Dan Kesejahteraan Rakyat	9,581,094,700

Sumber Data: Bappelitbangda

Tabel 3.41. Realisasi Anggaran, Indikator dan Evaluasi Kinerja

PROGRAM PRIORITAS	TARGET TAHUN 2022		REALISASI CAPAIAN KINERJA DAN ANGGARAN RKPD YANG DI EVALUASI (TAHUN 2022)		PERANGKAT DAERAH
	K	Rp	K	Rp	
Program Pengelolaan Pendidikan	100	73,950,110,600	86	72,007,147,794	Dinas Pendidikan Dan Kebudayaan
	100		98		
	100		64		
	100		92		
Program Pendidik dan Tenaga Kependidikan	100	9,473,925,500	96.36	9,193,977,500	Dinas Pendidikan Dan Kebudayaan
Program Pemenuhan Upaya Kesehatan Perorangan Dan Upaya Kesehatan Masyarakat	15	96,434,096,000	15	80,376,077,795	Dinas Kesehatan, Pengendalian Penduduk dan KB
	100		84		Rs Nene Mallomo
	100		85		Rs Arifin Nu'mang



PEMERINTAH KABUPATEN SIDENRENG RAPPANG
CATATAN ATAS LAPORAN KEUANGAN
Per 31 Desember Tahun Anggaran 2022
Dengan Angka Perbandingan Tahun Anggaran 2021
(Dalam Rupiah, kecuali dinyatakan lain)

PROGRAM PRIORITAS	TARGET TAHUN 2022		REALISASI CAPAIAN KINERJA DAN ANGGARAN RKPD YANG DI EVALUASI (TAHUN 2022)		PERANGKAT DAERAH
	K	Rp	K	Rp	
Program Peningkatan Kapasitas Sumber Daya Manusia Kesehatan	100	536,300,000	-	65,000,000	Dinas Kesehatan, Pengendalian Penduduk dan KB
	90		-		Rs Arifin Nu'mang
Program Pemberdayaan Masyarakat Bidang Kesehatan	70	485,495,000	75	465,075,000	Dinas Kesehatan, Pengendalian Penduduk dan KB
Program Pengarusutamaan Gender Dan Pemberdayaan Perempuan	100	482,043,000	100	481,926,000	Dinas Pemberdayaan Masyarakat, Desa, Perempuan Dan Perlindungan Anak
Program Penyediaan Dan Pengembangan Sarana Pertanian	90.12	8,766,225,300	139.64	7,394,568,002	Dinas Tanaman Pangan, Hortikultura, Perkebunan Dana Ketahanan Pangan
	5.127.388		1,510,998.72		Dinas Peternakan dan Perikanan
	80.005.124		44,265,103.00		Dinas Peternakan dan Perikanan
Program Penyediaan Dan Pengembangan Prasarana Pertanian	63.04	6,385,964,800	19.96	5,123,301,675	Dinas Tanaman Pangan, Hortikultura, Perkebunan Dana Ketahanan Pangan
	100		100		Dinas Peternakan dan Perikanan
Program Pengendalian Kesehatan Hewan Dan Kesehatan Masyarakat Veteriner	21	655,000,000	21	250,318,950	Dinas Peternakan dan Perikanan
Program Pengelolaan Perikanan Budidaya	1:13	350,000,000	57	571,825,150	Dinas Peternakan dan Perikanan
Program Pengendalian Dan Penanggulangan Bencana Pertanian	82.78	295,180,000	82.78	254,602,506	Dinas Tanaman Pangan, Hortikultura, Perkebunan Dana Ketahanan Pangan
Program Penyuluhan Pertanian	1:13	5,306,211,000	1:18	3,992,829,955	Dinas Tanaman Pangan, Hortikultura, Perkebunan Dana Ketahanan Pangan
	1:17		1:13		Dinas Peternakan dan Perikanan



PEMERINTAH KABUPATEN SIDENRENG RAPPANG
CATATAN ATAS LAPORAN KEUANGAN
Per 31 Desember Tahun Anggaran 2022
Dengan Angka Perbandingan Tahun Anggaran 2021
(Dalam Rupiah, kecuali dinyatakan lain)

PROGRAM PRIORITAS	TARGET TAHUN 2022		REALISASI CAPAIAN KINERJA DAN ANGGARAN RKPD YANG DI EVALUASI (TAHUN 2022)		PERANGKAT DAERAH
	K	Rp	K	Rp	
Program Pengembangan Umkm	91.90	6,943,750,000	85	5,157,142,560	Dinas Koperasi, UKM, Tenaga Kerja Dan Transmigrasi
Program Peningkatan Sarana Distribusi Perdagangan	6.2	2,638,447,000	6.2	2,008,836,910	Dinas Perdagangan Dan Perindustrian
Program Pemberdayaan Sosial	100	314,999,700	95	148,683,700	Dinas Sosial
Program Rehabilitasi Sosial	100	114,492,000	100	38,193,500	Dinas Sosial
Program Perlindungan Dan Jaminan Sosial	100	412,487,700	90	371,253,700	Dinas Sosial
Program Perencanaan Dan Pembangunan Industri	20.28	1,247,740,500	0.54	334,484,719	Dinas Perdagangan Dan Perindustrian
Program Pengelolaan Sistem Informasi Industri Nasional	1.00	25,000,000	0.95	13,211,300	Dinas Perdagangan Dan Perindustrian
Program Penanganan Bencana	100	174,725,200	100	123,891,300	Dinas Sosial
Program Hubungan Industrial	91	1,320,141,000	4.26	1,080,495,800	Dinas Koperasi, UKM, Tenaga Kerja Dan Transmigrasi
Program Pemberdayaan Usaha Menengah, Usaha Kecil, Dan Usaha Mikro (UMKM)	2.00	185,000,000	0	24,724,000	Dinas Koperasi, UKM, Tenaga Kerja Dan Transmigrasi
Program Pelatihan Kerja Dan Produktivitas Tenaga Kerja	100	795,146,000	100	763,763,850	Dinas Koperasi, UKM, Tenaga Kerja Dan Transmigrasi
Program Promosi Penanaman Modal	100	17,565,600	100	15,000,000	Dinas Penanaman Modal dan PTSP
Program Peningkatan Daya Tarik Destinasi Pariwisata	19.61	2,796,883,600	11.90	2,225,380,155	Dinas Kepemudaan, Olahraga Dan Pariwisata
Program Pemasaran Pariwisata	100	165,913,600	95	164,366,500	Dinas Kepemudaan, Olahraga Dan Pariwisata
Program Pengelolaan Sumber Daya Air (SDA)	70	18,500,888,707	65	16,349,388,412	Dinas Pengelolaan Sumber Daya Air
Program Pengelolaan Dan Pengembangan Sistem Drainase	8	2,369,717,500	8	1,924,914,900	Dinas Bina Marga, Cipta Karya, Tata Ruang, Pertanahan, Dan Perumahan Rakyat
Program Penataan Bangunan Gedung	100	9,473,142,500	30	6,119,372,401	Dinas Bina Marga, Cipta Karya, Tata Ruang, Pertanahan, Dan Perumahan Rakyat



PEMERINTAH KABUPATEN SIDENRENG RAPPANG
CATATAN ATAS LAPORAN KEUANGAN
Per 31 Desember Tahun Anggaran 2022
Dengan Angka Perbandingan Tahun Anggaran 2021
(Dalam Rupiah, kecuali dinyatakan lain)

PROGRAM PRIORITAS	TARGET TAHUN 2022		REALISASI CAPAIAN KINERJA DAN ANGGARAN RKPD YANG DI EVALUASI (TAHUN 2022)		PERANGKAT DAERAH
	K	Rp	K	Rp	
Program Penyelenggaraan Jalan	59	85,756,754,900	59	79,043,485,710	Dinas Bina Marga, Cipta Karya, Tata Ruang, Pertanahan, Dan Perumahan Rakyat
Program Perumahan Dan Kawasan Permukiman Kumuh	96.5	1,927,298,300	75	986,169	Dinas Bina Marga, Cipta Karya, Tata Ruang, Pertanahan, Dan Perumahan Rakyat
Program Pengelolaan Dan Pengembangan Sistem Penyediaan Air Minum	97	7,210,946,000	67	5,988,327	Dinas Bina Marga, Cipta Karya, Tata Ruang, Pertanahan, Dan Perumahan Rakyat
Program Pengelolaan Dan Pengembangan Sistem Air Limbah	95	7,317,556,500	50	6,992,959	Dinas Bina Marga, Cipta Karya, Tata Ruang, Pertanahan, Dan Perumahan Rakyat
Program Pengendalian Pencemaran Dan/Atau Kerusakan Lingkungan Hidup	100	250,501,600	55	66,598,925	Dinas Lingkungan Hidup
Program Pengelolaan Keanekaragaman Hayati (Kehati)	20.00	1,490,878,900	20	1,480,896,200	Dinas Lingkungan Hidup
Program Pengelolaan Persampahan	72.50	6,987,012,300	71	6,420,668,850	Dinas Lingkungan Hidup
Program Perencanaan, Pengendalian Dan Evaluasi Pembangunan Daerah	100	1,056,673,200	100	969,212,855	Badan Perencanaan Pembangunan, Penelitian Dan Pengembangan Daerah
	100		100		Badan Perencanaan Pembangunan, Penelitian Dan Pengembangan Daerah
Program Penelitian Dan Pengembangan Daerah	100	364,177,400	95	298,337,173	Badan Perencanaan Pembangunan, Penelitian Dan Pengembangan Daerah
Program Penyelenggaraan Pengawasan	94	1,671,999,500	92.23	1,401,599,000	Inspektorat
Program Pelayanan Penanaman Modal	92	201,249,300	90	186,649,300	Dinas Penanaman Modal dan PTSP
Program Pengelolaan Informasi Administrasi Kependudukan	15.00	367,250,000	8.82	354,238,600	Dinas Kependudukan Dan Pencatatan Sipil
Program Penyelenggaraan	100	38,102,900	100	30,866,200	Kecamatan



PEMERINTAH KABUPATEN SIDENRENG RAPPANG
CATATAN ATAS LAPORAN KEUANGAN
Per 31 Desember Tahun Anggaran 2022
Dengan Angka Perbandingan Tahun Anggaran 2021
(Dalam Rupiah, kecuali dinyatakan lain)

PROGRAM PRIORITAS	TARGET TAHUN 2022		REALISASI CAPAIAN KINERJA DAN ANGGARAN RKPD YANG DI EVALUASI (TAHUN 2022)		PERANGKAT DAERAH
	K	Rp	K	Rp	
Pemerintahan Dan Pelayanan Publik					
Program Pengelolaan Aplikasi Informatika	100	2,794,561,400	100	2,289,187,300	Dinas Komunikasi dan Informatika
Program Administrasi Pemerintahan Desa	100	119,130,000	66.66	114,460,598	Dinas Pemberdayaan Masyarakat Desa, Perempuan Dan Perlindungan Anak
Program Pemberdayaan Lembaga Kemasyarakatan, Lembaga Adat Dan Masyarakat Hukum Adat	100	361,866,000	100	358,288,512	Dinas Pemberdayaan Masyarakat Desa, Perempuan Dan Perlindungan Anak
Program Pengelolaan Barang Milik Daerah	100	1,127,118,800	98	361,412,664	Badan Keuangan Dan Aset Daerah
Program Peningkatan Ketenteraman Dan Ketertiban Umum	100	2,274,410,400	100	1,958,067,750	Satuan Polisi Pamong Praja Dan Pemadam Kebakaran
Program Pencegahan, Penanggulangan, Penyelamatan Kebakaran Dan Penyelamatan Non Kebakaran	100	2,751,847,200	100	2,563,817,700	Satuan Polisi Pamong Praja Dan Pemadam Kebakaran
Program Peningkatan Kewaspadaan Nasional Dan Peningkatan Kualitas Dan Fasilitas Penanganan Konflik Sosial	100	704,400,000	95	685,347,700	Badan Kesatuan Bangsa Dan Politik
Program Pengembangan Kapasitas Daya Saing Keolahragaan	100	8,297,850,800	68.00	5,648,591,150	Dinas Kepemudaan, Olahraga Dan Pariwisata
Program Pemerintahan Dan Kesejahteraan Rakyat	100	9,581,094,700	100	405,915,000	Sekretariat Daerah
	100		79	5,438,465,100	
	730		100	637,377,600	
	100		100	138,314,000	

Sumber Data: Bappelitbangda



PEMERINTAH KABUPATEN SIDENRENG RAPPANG
CATATAN ATAS LAPORAN KEUANGAN
Per 31 Desember Tahun Anggaran 2022
Dengan Angka Perbandingan Tahun Anggaran 2021
(Dalam Rupiah, kecuali dinyatakan lain)

Tabel 3.42. Program Unggulan Bidang Pendidikan dan Kesehatan

NO.		PERANGKAT DAERAH/ PROGRAM PRIORITAS
1		Dinas Pendidikan Dan Kebudayaan
	1	Penanganan Anak Tidak Sekolah
	2	PAUD Holistik Integratif
	3	Digitalisasi Sekolah
	4	Penegerian Sekolah PAUD Swasta
	5	Pembinaan/Beasiswa Guru dan Siswa Berprestasi
	6	Kegiatan Guru Penggerak
	7	Baju seragam SD
	8	Baju Seragam SMP
	9	Honor Guru Honorer
2		Dinas Kesehatan, Pengendalian Penduduk Dan Keluarga Berencana
	1	Lanjutan/Sarana prasarana RS Pratama
	2	Honor Tenaga Kesehatan
	3	Kabupaten Sehat
	4	Pembangunan dan Rehab Puskesmas, Poskesdes, Pustu
	5	Akreditasi Puskesmas
	6	Stunting
	7	SPM Kesehatan (Pelayanan kesehatan ibu hamil, ibu melahirkan, bayi, usia remaja, penyakit hipertensi, lansia, ODGJ, AIDS)
	8	ATM (AIDS, TBC, Malaria)

Sumber Data: Bappelitbangda

3.2.3 Mandatory Spending (Belanja Wajib)

Pemerintah Daerah Kabupaten Sidenreng Rappang untuk tahun anggaran 2022 telah mengalokasikan untuk mandatory spending sesuai dengan ketentuan peraturan perundang-undangan, diantaranya untuk fungsi Pendidikan, fungsi Kesehatan, pemenuhan Standar Pelayanan Minimal, alokasi anggaran untuk infrastruktur daerah, Pendanaan Penanganan Covid 19, pendanaan pemulihan di bidang ekonomi dampak pandemic covid 19, penyediaan anggaran forum kerukunan umat beragama, alokasi anggaran untuk pengembangan kompetensi penyelenggara Pemerintah Daerah, alokasi



PEMERINTAH KABUPATEN SIDENRENG RAPPANG
CATATAN ATAS LAPORAN KEUANGAN
Per 31 Desember Tahun Anggaran 2022
Dengan Angka Perbandingan Tahun Anggaran 2021
(Dalam Rupiah, kecuali dinyatakan lain)

anggaran pengawasan, dan dukungan pelaksanaan tugas dan fungsi tim penggerak PKK. Berikut daftar anggaran dan realisasi mandatory spending TA. 2022.

Tabel 3.43. Mandatory Spending TA. 2022

No	Uraian	Anggaran	Realisasi	%
1	Fungsi Pendidikan	346.648.226.000,00	336.359.854.640,00	97,03
2	Fungsi Kesehatan	113.321.442.000,00	104.814.078.495,00	92,49
3	Pemenuhan SPM:			
a	SPM Bid. Pendidikan	56.582.087.700,00	55.346.123.487,00	97,82
b	SPM Bid. Kesehatan	7.628.873.680,00	4.264.095.163,01	55,89
c	SPM Pekerjaan Umum & Penataan Ruang;	14.521.672.500,00	12.780.955.500,00	88,01
d	SPM Perumahan Rakyat & Kawasan Permukiman;	50.000.000,00	28.856.200,00	57,71
e	SPM Ketentraman, Ketertiban Umum & Perlindungan Masyarakat;	4.906.691.000,00	978.700.450,20	19,95
f	SPM Sosial	149.517.000,00	52.891.500,00	35,37
4	Anggaran Belanja yang diamanatkan oleh Ketentuan Perundang-undangan Lainnya:			
a	Belanja Infrastruktur Daerah	262.747.769.486,00	232.323.384.610,00	88,42
b	Pendanaan Penanganan Covid 19	6.000.000.000,00	1.974.493.670,00	32,91
c	Pendanaan Pemulihan di Bidang Ekonomi dampak Pandemi Covid 19	117.936.442.200,00	103.436.047.440,00	87,70
d	Anggaran Forum Kerukunan Umat Beragama (FKUB)	1.064.800.000,00	1.002.863.199,00	94,18
e	Anggaran Pengembangan Kompetensi Penyelenggara Pemerintah Daerah	5.775.165.000,00	1.551.759.388,00	26,87
f	Anggaran Pengawasan;	10.027.110.000,00	7.177.354.587,00	71,58
g	Anggaran TP-PKK	300.000.000,00	299.681.512,00	99,89

3.2.4 Program Penanganan Stunting

Tujuan program penanganan stunting adalah untuk menurunkan prevalensi stunting di Kabupaten Sidenreng Rappang.

Pelaksanaan program penanganan stunting Kabupaten Sidenreng Rappang berpedoman pada strategi nasional dalam percepatan penurunan stunting sebagaimana yang dituangkan dalam Perpres 72 tahun 2021:

1. Peningkatan komitmen dan visi kepemimpinan di tingkat kementerian lembaga, pemerintah daerah provinsi, pemerintah daerah kabupaten/kota, dan pemerintah desa;



PEMERINTAH KABUPATEN SIDENRENG RAPPANG
CATATAN ATAS LAPORAN KEUANGAN
Per 31 Desember Tahun Anggaran 2022
Dengan Angka Perbandingan Tahun Anggaran 2021
(Dalam Rupiah, kecuali dinyatakan lain)

2. Peningkatan komunikasi perubahan perilaku dan pemberdayaan masyarakat;
3. Peningkatan konvergensi intervensi spesifik dan intervensi sensitif
4. Peningkatan ketahanan pangan dan gizi pada tingkat individu, keluarga, dan masyarakat;
5. Penguatan dan pengembangan sistem, data, informasi, riset, dan inovasi.

Lima pilar strategi nasional ini kemudian diturunkan menjadi 8 (delapan) aksi konvergensi percepatan penurunan stunting yang merupakan instrumen dalam bentuk kegiatan yang harus dilaksanakan oleh pemerintah kabupaten/kota untuk memperbaiki manajemen penyelenggaraan pelayanan dasar agar lebih terpadu dan tepat sasaran yaitu:

1. Analisis situasi
2. Menyusun rencana kegiatan
3. Rembuk stunting
4. Menerbitkan Perbup/Perwali Kewenangan Desa
5. Pembinaan Kader Pembangunan Masyarakat
6. Manajemen data
7. Pengukuran dan publikasi stunting
8. Review kinerja tahunan.

Sasaran program penurunan stunting, antara lain : remaja/calon pengantin, ibu hamil, ibu masa interval, balita, dan keluarga. Alokasi anggaran, penggunaan dan kegiatan yang dilaksanakan dalam rangka pelaksanaan program penurunan stunting di Kabupaten Sidenreng Rappang, sebagai berikut:

Tabel 3.44. Program Penanganan Stunting

NO	NOMENKLATUR SUB KEGIATAN KABUPATEN/KOTA	KINERJA	INDIKATOR	SATUAN	TARGET LOKASI DALAM RENJA	ANGGARAN	SUMBER DANA	OPD/PENANGGUNG JAWAB	TAHUN PELAKSANAAN
1	Pengelolaan Pelayanan Kesehatan Gizi Masyarakat	Terlaksananya Pemberian Tablet Tambah Darah untuk Remaja Putri	Jumlah Remaja Putri yang mendapat Tablet Tambah Darah	Remaja Putri	sekolah	65.000.000	DAK NON-FISIK	DINAS KESEHATAN	2022
2	Pengelolaan Pelayanan Kesehatan Gizi Masyarakat	Terlaksananya Kegiatan pemeriksaan Hb untuk remaja putri yang anemia	Jumlah Remaja Putri yang anemia	box	sekolah	50.000.000	DAK NON-FISIK	DINAS KESEHATAN	2022



PEMERINTAH KABUPATEN SIDENRENG RAPPANG
CATATAN ATAS LAPORAN KEUANGAN
Per 31 Desember Tahun Anggaran 2022
Dengan Angka Perbandingan Tahun Anggaran 2021
(Dalam Rupiah, kecuali dinyatakan lain)

NO	NOMENKLATUR SUB KEGIATAN KABUPATEN/KOTA	KINERJA	INDIKATOR	SATUAN	TARGET LOKASI DALAM RENJA	ANGGARAN	SUMBER DANA	OPD/PENANGGUNG JAWAB	TAHUN PELAKSANAAN
3	Pengelolaan Pelayanan Kesehatan Ibu Hamil	Terlaksananya Kegiatan Pemberian TTD untuk calon Pengantin	Jumlah Calon Pengantin	catin	Kab. Sidrap	-	DAK NON-FISIK	DINAS KESEHATAN	2022
4	Pengelolaan Pelayanan Kesehatan Ibu Hamil	Terlaksananya pelayanan kesehatan ibu hamil	Terlaksananya Kelas Ibu Hamil di Semua Desa	Ibu Hamil	Puskesmas	127.200.000	DAK NON-FISIK	DINAS KESEHATAN	2022
5	Pengelolaan Pelayanan Kesehatan Ibu hamil	Terlaksananya pemberian TTD untuk ibu hamil minimal 90 Tablet selama kehamilan	Jumlah ibu hamil mendapat TTD minimal 90 tablet	ibu hamil	kab. sidrap	-	DAK NON-FISIK	DINAS KESEHATAN	2022
6	Pembinaan Pelayanan Keluarga Berencana dan Kesehatan Reproduksi di Fasilitas Kesehatan Termasuk Jaringan dan Jejaringnya	Terlaksananya Pembinaan Pelayanan KB di Faskes	Jumlah Faskes yang mendapatkan Pembinaan Pelayanan KB	Faskes	Puskesmas dan Rumah sakit	8.420.000	DAK NON-FISIK	BKKBN/DINAS KB	2022
7	Pengelolaan Operasional dan Sarana di Balai Penyuluhan KKBPK	Terlaksananya Penyuluhan KB di Kecamatan dan Desa/Kelurahan	Jumlah Balai KB yang melaksanakan Advokasi Komunikasi Informasi dan Edukasi (KIE) Pengendalian Penduduk dan KB Sesuai dengan Kearifan Budaya Lokal	Balai KB	Desa/Kelurahan	445.500.000	DAK NON-FISIK	BKKBN/DINAS KB	2022
8	Pengelolaan Pelayanan Kegiatan Gizi Masyarakat	Terlaksananya Konseling IMD dan ASI	Jumlah Puskesmas yang melaksanakan	Puskesmas	Puskesmas	42.969.000	DAK NON-FISIK	DINAS KESEHATAN	2022



PEMERINTAH KABUPATEN SIDENRENG RAPPANG
CATATAN ATAS LAPORAN KEUANGAN
Per 31 Desember Tahun Anggaran 2022
Dengan Angka Perbandingan Tahun Anggaran 2021
(Dalam Rupiah, kecuali dinyatakan lain)

NO	NOMENKLATUR SUB KEGIATAN KABUPATEN/KOTA	KINERJA	INDIKATOR	SATUAN	TARGET LOKASI DALAM RENJA	ANGGARAN	SUMBER DANA	OPD/PENANGGUNG JAWAB	TAHUN PELAKSANAAN
		Eksklusif di Kelas Bumil	an Kelas Bumil						
9	Pengelolaan Pelayanan Kegiatan Gizi Masyarakat	Terlaksananya Konseling Pemberian Makanan Bayi dan Anak	Jumlah balita 6 - 23 bulan yg mendapat konseling	Puskesmas	Kab. Sidrap	-	DAK NON-FISIK	DINAS KESEHATAN	2022
10	Pengelolaan Pelayanan Kesehatan Gizi Masyarakat	Terlaksananya pelacakan kasus gizi buruk	Jumlah Kasus Gizi buruk yang mendapat perawatan	kasus	Kab. Sidrap	-	DAK NON-FISIK	DINAS KESEHATAN	2022
11	Pengelolaan Pelayanan Kegiatan Gizi Masyarakat	Terlaksananya kegiatan surveilans gizi	Jumlah Pengelola Progran dan lintas sektor yg mengikuti kegiatan	orang	11 kecamatan	46.130.000	DAK NON-FISIK	DINAS KESEHATAN	2022
12	Pengelolaan Pelayanan Kegiatan Gizi Masyarakat	Terlaksananya Bimtek bagi Puskesmas yang melaksanakan surveilans dan intervensi Gizi	Cakupan faskes yang mendapat bimtek	puskesmas	Kab. Sidrap	8.870.000	DAK NON-FISIK	DINAS KESEHATAN	2022
13	Investitasi Awal Kejadian yang tidak diharapkan (Kejadian ikutan Pasca Imunisasai dan Pemberian Obat Massal)	Terlaksananya Pertemuan Monitoring & Evaluasi Program Imunisasi	Jumlah pengelola Program Puskesmas dan Rumah Sakit yang mnegikuti kegiatan	Puskesmas dan Rumah Sakit	Kab. Sidrap	121.626.700	APBN	DINAS KESEHATAN	2022
14	Pengelolaan Pelayanan Kesehatan Lingkungan	Terlaksananya pendampingan keberlanjutan SBABS	Jumlah Desa/Kel SBABS	Kecamatan	Desa/kel	3.641.000	DAK NON-FISIK	DINAS KESEHATAN	2022
15	Pengelolaan pelayanan promosi kesehatan	Terlaksananya peningkatan Kapasitas Nakes dalam mendukung	Jumlah Faskes yang mendapatkan Orientasi KAP dan KPP	Puskesmas	Kab. Sidrap	46.070.000	DAK NON-FISIK	DINAS KESEHATAN	2022



PEMERINTAH KABUPATEN SIDENRENG RAPPANG
CATATAN ATAS LAPORAN KEUANGAN
Per 31 Desember Tahun Anggaran 2022
Dengan Angka Perbandingan Tahun Anggaran 2021
(Dalam Rupiah, kecuali dinyatakan lain)

NO	NOMENKLATUR SUB KEGIATAN KABUPATEN/KOTA	KINERJA	INDIKATOR	SATUAN	TARGET LOKASI DALAM RENJA	ANGGARAN	SUMBER DANA	OPD/PENANGGUNG JAWAB	TAHUN PELAKSANAAN
		penurunan angka stunting							
16	Pengembangan dan Pelaksanaan Upaya Kesehatan Bersumber Daya Masyarakat(UKBM Tingkat Daerah Kab/Kota	Terlaksananya Bimbingan Teknis bagi UKBM Saka Bhakti Husada dalam mendukung PHBS	Cakupan peserta bimbingan teknis dan supervisi pengembangan & pelaksanaan Upaya Kesehatan Bersumber Daya Masyarakat(UKBM)	UKBM	Kab. Sidrap	6.650.000	DAU	DINAS KESEHATAN	2022
17	Pemberdayaan Masyarakat dalam Penganekaragaman Konsumsi Pangan Berbasis Sumber Daya Lokal	2 Kali	Jumlah Kelompok Wanita Tani yang dibina	KWT	11 kecamatan	1.040.000.000	DAK NON-FISIK	DINAS KETAHANAN PANGAN	2022
18	Peningkatan Peserta dan Penggunaan Metode Kontrasepsi Jangka Panjang (MKJP)	Terlaksananya Pelayanan KB MKJP	Jumlah PUS yang diberikan Penyuluhan untuk menggunakan MKJP	Faskes	Kab. Sidrap	187.588.000	DAK NON-FISIK	BKKBN/DINAS KB	2022
19	Promosi dan Sosialisasi Program Ketahanan dan Kesejahteraan Keluarga Bagi Mitra Kerja	Terlaksananya Pendampingan Keluarga yang Beresiko Stunting (Catin, Bumil, dan Pascasalin	Jumlah target beresiko stunting yang didampingi	catin	Desa/Keluahan	497.867.000	DAK NON-FISIK	BKKBN/DINAS KB	2022
20	Promosi dan Sosialisasi Program Ketahanan dan Kesejahteraan	Promosi dan Sosialisasi Program Ketahanan	Promosi dan Sosialisasi Program Ketahanan dan	Bumil dan Pas	Kab. Sidrap	995.733.000	DAK NON-FISIK	BKKBN/DINAS KB	2022



PEMERINTAH KABUPATEN SIDENRENG RAPPANG
CATATAN ATAS LAPORAN KEUANGAN
Per 31 Desember Tahun Anggaran 2022
Dengan Angka Perbandingan Tahun Anggaran 2021
(Dalam Rupiah, kecuali dinyatakan lain)

NO	NOMENKLATUR SUB KEGIATAN KABUPATEN/ KOTA	KINERJA	INDIKATOR	SATUAN	TARGET LOKASI DALAM RENJA	ANGGARAN	SUMBER DANA	OPD/PENANGGUNG JAWAB	TAHUN PELAKSANAAN
	Keluarga Bagi Mitra Kerja	dan Kesejahteraan Keluarga Bagi Mitra Kerja	Kesejahteraan Keluarga Bagi Mitra Kerja	casa lin					
21	Pembangunan SPAM Jaringan Perpipaan di Kawasan Perdesaan	Terbangun dan terpeliharanya SPAM	Jumlah Rumah yang memiliki akses Air Minum	SR	Kab. Sidrap	385.000.000	DAU	DINAS PU / CIPTA KARYA	2022
22	Penyusunan Rencana, Kebijakan, Strategi dan Teknis SPAM	tersusunnya Dokumen RISPAM	Jumlah Dokumen SPAM yang tersusun	SR	Kab. Sidrap	400.000.000	DAU	DINAS PU / CIPTA KARYA	2022
23	Program Perlindungan dan Jaminan Sosial	Terpenuhiya Keluarga Penerima Manfaat (KPM) yang Mendapatkan Bantuan Sosial Kesejahteraan Keluarga Kewenangan Kabupaten	Jumlah Keluarga Penerima Manfaat (KPM) yang Mendapatkan Bantuan Sosial Kesejahteraan Keluarga Kewenangan Kabupaten	kelompok	11 kecamatan	100.073.100	APBN	DINAS SOSIAL	2022
24	Program Perlindungan dan Jaminan Sosial	Terpenuhiya Keluarga Penerima Manfaat (KPM) yang Mendapatkan Bantuan Sosial Kesejahteraan Keluarga Kewenangan Kabupaten	Jumlah Keluarga Penerima Manfaat (KPM) yang Mendapatkan Bantuan Sosial Kesejahteraan Keluarga Kewenangan Kabupaten	jiwa	11 kecamatan	392.250.000	APBN	DINAS SOSIAL	2022
25	Program Perlindungan dan Jaminan Sosial	Terpenuhiya Keluarga Penerima Manfaat (KPM) yang Mendapatkan Bantuan Sosial Kesejahteraan	Jumlah Keluarga Penerima Manfaat (KPM) yang Mendapatkan Bantuan Sosial Kesejahteraan	jiwa	11 kecamatan	3.648.548.000	APBN	DINAS SOSIAL	2022



PEMERINTAH KABUPATEN SIDENRENG RAPPANG
CATATAN ATAS LAPORAN KEUANGAN
Per 31 Desember Tahun Anggaran 2022
Dengan Angka Perbandingan Tahun Anggaran 2021
(Dalam Rupiah, kecuali dinyatakan lain)

NO	NOMENKLATUR SUB KEGIATAN KABUPATEN/KOTA	KINERJA	INDIKATOR	SATUAN	TARGET LOKASI DALAM RENJA	ANGGARAN	SUMBER DANA	OPD/PENANGGUNG JAWAB	TAHUN PELAKSANAAN
		aan Keluarga Kewenangan Kabupaten	an Keluarga Kewenangan Kabupaten						
26	Program Perlindungan dan Jaminan Sosial	Terpenuhi ya Keluarga Penerima Manfaat (KPM) yang Mendapatkan Bantuan Sosial Kesejahteraan Keluarga Kewenangan Kabupaten	Jumlah Keluarga Penerima Manfaat (KPM) yang Mendapatkan Bantuan Sosial Kesejahteraan Keluarga Kewenangan Kabupaten	KPM	11 kecamatan	100.073.100	APBN	DINAS SOSIAL	2022
27	Program Perlindungan dan Jaminan Sosial	Terpenuhi ya Keluarga Penerima Manfaat (KPM) yang Mendapatkan Bantuan Sosial Kesejahteraan Keluarga Kewenangan Kabupaten	Jumlah Keluarga Penerima Manfaat (KPM) yang Mendapatkan Bantuan Sosial Kesejahteraan Keluarga Kewenangan Kabupaten	KK	11 kecamatan	3.702.800.000	APBN	DINAS SOSIAL	2022
28	Advokasi Program KKBPK kepada stekholder dan mitra kerja	terlaksananya Advokasi Bangsa Kencana dan Minilokakarya	Jumlah Balai KB yang memberikan Advokasi Bangsa Kencana dan Minilokakarya	Balai KB	Kab. Sidrap	216.275.000	DAK NON-FISIK	BKKBN/DINAS KB	2022
29	Pelaksanaan Rapat Pengendalian Program KKBPK	Terbitnya SK TPPS Kabupaten, Kecamatan & desa/kelurahan	Jumlah Dokumen Kebijakan	Dokumen	Kab. Sidrap	5.000.000	DAU	DINAS PEMBERDAYAAN PEREMPUAN DAN PERLINDUNGAN ANAK	2022
30	Advokasi Program KKBPK kepada	terlaksananya evaluasi dan	Jumlah Balai KB Mengevaluasi	Balai KB	11 kecamatan	216.2	DAK NON-FISIK	BKKBN/DINAS KB	2022



PEMERINTAH KABUPATEN SIDENRENG RAPPANG
CATATAN ATAS LAPORAN KEUANGAN
Per 31 Desember Tahun Anggaran 2022
Dengan Angka Perbandingan Tahun Anggaran 2021
(Dalam Rupiah, kecuali dinyatakan lain)

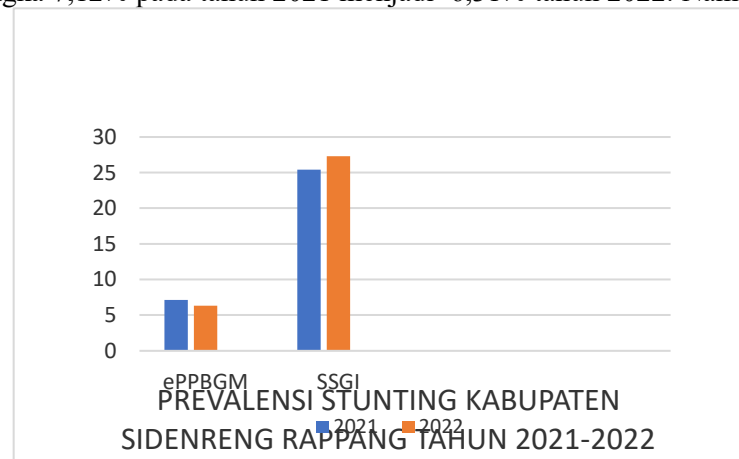
NO	NOMENKLATUR SUB KEGIATAN KABUPATEN/KOTA	KINERJA	INDIKATOR	SATUAN	TARGET LOKASI DALAM RENJA	ANGGARAN	SUMBER DANA	OPD/PENANGGUNG JAWAB	TAHUN PELAKSANAAN
	stakeholder dan mitra kerja	identifikasi Kasus Stunting	si dan identifikasi Kasus Stunting			75.000			
31	Pengelolaan Pelayanan Kesehatan Lingkungan	Terlaksananya Monev STBM untuk mendukung terwujudnya desa/kel STBM	Jumlah Desa/Kel STBM	orang	14 PKM	18.218.200	DAU	DINAS KESEHATAN	2022
32	Pengelolaan Pelayanan Gizi Masyarakat	Terlaksananya Pencatatan, Pelaporan, intervensi dan Hasil Pengukuran	Jumlah pengelola Program Puskesmas yang mengikuti kegiatan	pengelola program	Kab. Sidrap	33.426.000	DAK NON-FISIK	DINAS KESEHATAN	2022
33	Pengelolaan Pelayanan gizi masyarakat	Terlaksananya intervensi stunting dalam 1000 HPK	Terlaksananya Orientasi Pelaksanaan kegiatan intervensi stunting dalam 1000 HPK pada LS/LP	Lintas sektor dan Lintas Program	Kab. Sidrap	61.000.000	APBN	DINAS KESEHATAN	2022
34	Pencatatan dan Pengumpulan Data Keluarga	Terlaksananya cetak data keluarga stunting	1 Dokumen	lembar	Desa/Keluahan	5.395.000	DAK NON-FISIK	DINAS KOMINFO	2022
35	Pengelolaan Pelayanan Gizi Masyarakat	Terlaksananya Pertemuan Publikasi Stunting Tk. Kab. Sidrap	Jumlah Lintas sektor dan Lintas Program yang mengikuti kegiatan	Lintas sektor dan Lintas Program	Kab. Sidrap	25.357.500	DAK NON-FISIK	DINAS KOMINFO	2022
36	Pelaksanaan Advokasi Komunikasi Informasi dan Edukasi (KIE) Pengendalian Penduduk dan KB Sesuai dengan	Terlaksananya Komunikasi Informasi dan Edukasi (KIE) Program KKBPK	Jumlah Balai KB yang Mendapatkan Media KIE	Balai KB	11 Balai KB	95.485.000	DAK NON-FISIK	BKKBN/DINAS KB	2022



PEMERINTAH KABUPATEN SIDENRENG RAPPANG
CATATAN ATAS LAPORAN KEUANGAN
Per 31 Desember Tahun Anggaran 2022
Dengan Angka Perbandingan Tahun Anggaran 2021
(Dalam Rupiah, kecuali dinyatakan lain)

NO	NOMENKLATUR SUB KEGIATAN KABUPATEN/ KOTA	KINERJA	INDIKATOR	SATUAN	TARGET LOKASI DALAM RENJA	ANGGARAN	SUMBER DANA	OPD/PENANGGUNG JAWAB	TAHUN PELAKSANAAN
	Kearifan Budaya Lokal	sesuai dengan Kearifan Budaya Lokal							
37	Pencatatan dan Pengumpulan Data Keluarga	terlaksananya cetak data keluarga stunting	1 dokumen	lembar	Desa/Kelurahan	5.395.000	DAK NON-FISIK	BKKBN/DINAS KB	2022
38	Pengolahan dan pelaporan data pengendalian lapangan dan pelayanan KB	Terlaksananya Penginputan data keluarga resiko stunting di Sistem Informasi Keluarga	Jumlah dokumen	dokumen	11 kecamatan	112.759.000	DAK NON-FISIK	BKKBN/DINAS KB	2022
39	Pelaksanaan koordinasi evaluasi pencapaian IPK	Terlaksananya koordinasi evaluasi pencapaian IPK	Pelaksanaan Koordinasi Evaluasi pencapaian IPK	Perguruan tinggi	3 Kecamatan	5.000.000	DAU	BKKBN/DINAS KB	2022
40	Pelaksanaan koordinasi evaluasi pencapaian IPK	Terlaksananya koordinasi evaluasi pencapaian IPK	Pelaksanaan Koordinasi Evaluasi pencapaian IPK	Kelompok	11 kecamatan	5.000.000	DAU	BKKBN/DINAS KB	2022

Dengan dilaksanakannya program penurunan stunting , prevalensi stunting Kabupaten Sidenreng Rappang berdasarkan EPPBGM mengalami penurunan 0,9 % dari angka 7,12% pada tahun 2021 menjadi 6,31% tahun 2022. Namun berdasarkan





PEMERINTAH KABUPATEN SIDENRENG RAPPANG
CATATAN ATAS LAPORAN KEUANGAN
Per 31 Desember Tahun Anggaran 2022
Dengan Angka Perbandingan Tahun Anggaran 2021
(Dalam Rupiah, kecuali dinyatakan lain)

SSGI prevalensi stunting Kabupaten Sidenreng Rappang mengalami peningkatan 1,9% dari angka 25,4 pada tahun 2021 menjadi 27,3 pada tahun 2022.

Kendala dan solusi: mengungkapkan kendala yang dihadapi dalam pelaksanaan program penanggulangan stunting serta solusi yang diambil untuk mengatasi kendala tersebut.

Tabel 3.45. Kendala dan Solusi

NO	KENDALA/ MASALAH	SOLUSI/REKOMENDASI	OPD/ PENANGGUNG JAWAB
1	1. Belum maksimalnya sekolah tatap muka karena adanya pandemi sehingga sulit untuk membagikan TTD 2. Masih ada anak sekolah yang tidak disiplin minum TTD sesuai aturan 3. Pemberian TTD dihitung berdasarkan tempat anak sekolah tidak berdasarkan tempat domisili	1. Melibatkan Lintas sektor dalam pemantauan minum obat pada setiap remaja putri 2. Meningkatkan kegiatan konseling pada remaja putri dan keluarganya terkait pemberian TTD dan gizi seimbang, 3. Meningkatkan Anggaran terkait kegiatan tersebut	DINAS KESEHATAN
2	Tidak adanya alat pemeriksaan Hb dan reagen untuk pemeriksaan Hb remaja putri di sekolah	Alokasi anggaran untuk pengadaan alat dan reagen	DINAS KESEHATAN
3	SDM tenaga kesehatan yang terlatih masih kurang, ketersediaan alat obat dan kontrasepsi yang minim	1. Perlu adanya pelatihan tenaga kesehatan / medis dalam pelayanan KB 2. rencana distribusi yang lebih maksimal	BKKBN/DINAS KB
4	Adanya masyarakat yang tidak ingin punya anak lagi tapi tidak berKB serta Penggunaan Kontrasepsi yang tidak teratur dan telaten	Dibutuhkan Media KIE yang lebih banyak lagi untuk kebutuhan Penyuluh KB dan Kader di Lapangan	BKKBN/DINAS KB
5	Masih kurangnya kesadaran ibu tentang manfaat pemberian ASI eksklusif dan adanya ibu tidak keluar ASI pada saat mau memberikan ASI	Meningkatkan konseling tentang Pentingnya Asi Eksklusif dan memaksimalkan pelaksanaan Perbup ASI eksklusif	DINAS KESEHATAN
6	Masih kurangnya pengetahuan ibu tentang MP ASI sehingga ada yg memberikan tidak sesuai dengan bulannya dan MP- ASI yang tidak adekuat dan Pola Asuh ibu yang masih krg dipahami	Meningkatkan penyuluhan tentang MP-ASI dan Pola Asuh	DINAS KESEHATAN
7	Kasus Balita Gizi Buruk yang didapatkan biasanya berasal dari luar wilayah dan tidak memiliki JKN	Menyiapkan anggaran khusus untuk penanganan kasus gizi buruk yang tidak memiliki JKN	DINAS KESEHATAN



PEMERINTAH KABUPATEN SIDENRENG RAPPANG
CATATAN ATAS LAPORAN KEUANGAN
Per 31 Desember Tahun Anggaran 2022
Dengan Angka Perbandingan Tahun Anggaran 2021
(Dalam Rupiah, kecuali dinyatakan lain)

NO	KENDALA/ MASALAH	SOLUSI/REKOMENDASI	OPD/ PENANGGUNG JAWAB
8	Masih kurangnya kesadaran ibu untuk membawa balita ke posyandu sampai umur 5 thn,	1. Keterlibatan lintas sektor ditingkatkan dalam memotivasi ibu ke Posyandu 2. Membuat inovasi di Posyandu yang membuat ibu menarik datang ke Posyandu	DINAS KESEHATAN
9	Balita yang mendapat asupan gizi terkadang tidak mengkonsumsi sampai 90 HMA karena terkadang anak bosan dengan asupan gizi yang diberikan, ibu belum memahami asupan gizi sesuai dengan gizi seimbang, Konselor PMBA masih Kurang	Melatih Konseling PMBA tingkat Desa/Kelurahan, pengalokasian anggaran untuk melatih petugas konselor PMBA	DINAS KESEHATAN
10	Masih kurangnya kesadaran orang tua anak untuk datang ke posyandu atau fasilitas kesehatan lainnya untuk mendapatkan imunisasi lanjutan pada umur 18 bulan	Melibatkan peran serta PKK dan kader posyandu dalam pergerakan sasaran keposyandu untuk mendapat imunisasi dasar dan lanjutan	DINAS KESEHATAN
11	Ketersediaan anggaran pendampingan keluarga beresiko stunting tidak berbanding lurus dengan target. Dan masih banyak Tim pendamping keluarga belum mengetahui tata cara pendampingan keluarga	Perlu adanya penambahan anggaran pendampingan surveilans dan dibutuhkan pertemuan khusus dalam pelaksanaan pendampingan keluarga	BKKBN/DINAS KB
12	1. Masih kurangnya ketersediaan Sumber Air Bersih yang layak di beberapa lokasi tertentu 2. Sumber Air Bersih yang tersedia belum memenuhi standar	Penyediaan Sistem Pengelolaan Air Minum	DINAS PU / CIPTA KARYA
13	Terkadang ada KPM Terblokir Kartu	Perlu dilakukan perbaikan/pemutakhiran data secara berkala	DINAS SOSIAL
14	Masih adanya penerima bantuan yang tidak tepat sasaran	Perlu dilakukan verifikasi validasi data secara berkala	DINAS SOSIAL
15	Masih Kurangnya Bimtek/Diklat untuk Pendamping Mengenai Stunting	Memperbanyak diklat penanganan stunting untuk pendamping PKH	DINAS SOSIAL
16	Belum ada alokasi anggaran penurunan stunting di tingkat kelurahan	Alokasi anggaran penurunan stunting di tingkat kelurahan	BKAD/ BAPPELITBANGDA
17	Perbedaan Data SSGI dan EPPBGM	Menggunakan data EPPBGM untuk pelaksanaan program	

Sumber Data: Bappelitbangda



BAB IV KEBIJAKAN AKUNTANSI

4.1 Entitas Pelaporan

Entitas pelaporan dan entitas akuntansi merupakan penyelenggaraan sistem akuntansi pemerintahan daerah. Sistem akuntansi pemerintahan daerah sekurang-kurangnya meliputi; akuntansi penerimaan kas, akuntansi pengeluaran kas, akuntansi asset tetap barang milik daerah dan akuntansi selain kas. Entitas akuntansi adalah unit pemerintah pengguna anggaran/kuasa pengguna anggaran yang berkewajiban menyelenggarakan akuntansi dan menyusun laporan keuangan berupa Laporan Realisasi Anggaran, Laporan Operasional, Neraca, Laporan Perubahan Ekuitas, dan Catatan atas Laporan keuangan untuk digabungkan dengan Entitas Pelaporan Keuangan. Sedangkan Entitas Pelaporan Keuangan adalah unit pemerintahan yang terdiri dari satu atau lebih Entitas akuntansi yang berkewajiban menyampaikan laporan pertanggungjawaban berupa laporan keuangan (Laporan Realisasi Anggaran, Laporan Perubahan SAL, Laporan Operasional, Neraca, Laporan Perubahan Ekuitas, Laporan Arus Kas dan Catatan atas Laporan keuangan). Sistem akuntansi SKPD dilaksanakan oleh PPK-SKPD. PPK-SKPD mengkoordinir pelaksanaan sistem prosedur penatausahaan bendahara penerimaan dan bendahara pengeluaran, sementara sistem akuntansi di SKPKD/Entitas Pelaporan dilaksanakan oleh Pejabat Pengelola Keuangan Daerah.

4.2 Basis Akuntansi yang Mendasari Penyusunan Laporan Keuangan

Kebijakan Akuntansi yang diterapkan pada penyusunan Laporan Keuangan Pemerintah Kabupaten Sidenreng Rappang TA 2021 adalah Peraturan Pemerintah Nomor 71 Tahun 2010 tentang Standar Akuntansi Pemerintahan Berbasis Akrual, Peraturan Menteri Dalam Negeri Nomor 64 Tahun 2013 tentang Penerapan Standar Akuntansi Pemerintahan Berbasis Akrual sebagaimana telah diubah dengan Peraturan Menteri Dalam Negeri Nomor 90 Tahun 2019 tentang Klasifikasi, Kodefikasi, dan Nomenklatur Perencanaan Pembangunan dan Keuangan Daerah dan dimutakhirkan dengan Keputusan Menteri Dalam Negeri Nomor 050-3708 Tahun 2021 tentang Hasil Verifikasi dan Validasi Pemutakhiran Klasifikasi, Kodefiasi dan nomenklatur Perencanaan Pembangunan dan Keuangan Daerah yang kemudian dikonversi ke dalam format Peraturan Bupati Sidenreng Rappang Nomor 54 Tahun 2021 tentang Kebijakan Akuntansi Pemerintah Kabupaten Sidenreng Rappang Berbasis Akrual.

Ada 2 basis akuntansi yang dipakai yaitu Basis Kas (Cash Basis), dan Basis Akrual (Accrual Basis). Pada Cash Basis pendapatan dan penerimaan pembiayaan diakui pada saat kas diterima, dan Belanja atau pengeluaran pembiayaan diakui, pada saat kas dikeluarkan dari kas Bendaharawan. Cash basis dipergunakan dalam penyusunan Laporan Realisasi Anggaran, sedangkan



dalam penyusunan Neraca dan Laporan Operasional dipergunakan Accrual basis dimana aset, utang, ekuitas, Pendapatan LO dan Beban diakui dan dicatat pada saat terjadinya transaksi atau pada saat kejadian atau kondisi lingkungan berpengaruh pada keuangan pemerintah daerah atau munculnya hak dan kewajiban bukan pada saat kas diterima atau kas keluar.

4.3 Basis Pengukuran yang Mendasari Penyusunan Laporan Keuangan

Menyajikan informasi tentang penerapan kebijakan basis pengukuran atas penyusunan pos-pos laporan keuangan (aset, kewajiban, ekuitas, Pendapatan, Belanja, Pendapatan LO, dan Beban). Yang harus diungkapkan adalah proses penetapan nilai setiap akun dengan jelas sehingga dapat menggambarkan nilai perolehan historis. Aset harus dicatat/diukur sebesar pengeluaran kas dan setara kas atau sebesar nilai wajar dari imbalan yang diberikan untuk memperoleh aset tersebut. Kewajiban dicatat/diukur sebesar nilai nominal, dan ekuitas dicatat/diukur sebesar selisih antara aset dan kewajiban, Pendapatan-LRA diukur dan dicatat berdasarkan azas bruto, yaitu dengan membukukan penerimaan bruto, dan tidak mencatat jumlah netonya (setelah dikompensasikan dengan pengeluaran), Belanja diukur sebesar pengeluaran kas yang keluar dari Rekening Kas Umum Daerah dan atau Rekening Bendahara Pengeluaran berdasarkan azas bruto, dan diukur berdasarkan nilai nominal yang dikeluarkan dan tercantum dalam dokumen pengeluaran yang sah, Pendapatan-LO diukur dan dicatat berdasarkan azas bruto, yaitu dengan membukukan penerimaan bruto, dan tidak mencatat jumlah netonya (setelah dikompensasikan dengan pengeluaran), dan Beban diukur dan dicatat sebesar beban yang terjadi selama periode pelaporan, yaitu besaran timbulnya kewajiban, besaran terjadinya konsumsi aset, dan besaran terjadinya penurunan manfaat ekonomi atau potensial jasa.

4.4 Penerapan Kebijakan Akuntansi Berkaitan dengan Ketentuan yang Ada dalam SAP

4.4.1 Laporan Realisasi Anggaran

Laporan Realisasi Anggaran menggambarkan perbandingan antara anggaran dengan realisasinya dalam satu periode pelaporan. Laporan Realisasi Anggaran disajikan dengan menggunakan akuntansi berbasis kas. Laporan Realisasi Anggaran menyajikan sekurang-kurangnya unsur-unsur sebagai berikut.

a. Pendapatan

Pendapatan-LRA adalah semua penerimaan Rekening Kas Umum Daerah yang menambah Saldo Anggaran Lebih dalam periode tahun anggaran yang bersangkutan yang menjadi hak pemerintah, dan tidak perlu dibayar kembali oleh pemerintah. Pendapatan diakui pada saat kas



atas pendapatan tersebut telah diterima di Rekening Kas Umum Daerah, diterima oleh SKPD, diterima oleh entitas lain atas nama BUD.

b. Belanja

Belanja merupakan semua pengeluaran oleh Bendahara Umum Daerah yang mengurangi Saldo Anggaran Lebih dalam periode tahun anggaran bersangkutan yang tidak akan diperoleh pembayarannya kembali oleh pemerintah. Belanja diakui pada saat:

- 1) Terjadinya pengeluaran dari Rekening Kas Umum Daerah untuk seluruh transaksi di SKPD dan PPKD setelah dilakukan pengesahan definitif oleh fungsi BUD untuk masing-masing transaksi yang terjadi di SKPD dan PPKD;
- 2) Khusus pengeluaran melalui bendahara pengeluaran pengakuannya terjadi pada saat pertanggungjawaban atas pengeluaran tersebut disahkan oleh unit yang mempunyai fungsi perbendaharaan;
- 3) Dalam hal badan layanan umum, belanja diakui dengan mengacu pada peraturan perundangan yang mengatur mengenai badan layanan umum. Belanja diukur sebesar pengeluaran kas yang keluar dari Rekening Kas Umum Daerah dan atau Rekening Bendahara Pengeluaran berdasarkan azas bruto, dan diukur berdasarkan nilai nominal yang dikeluarkan dan tercantum dalam dokumen pengeluaran yang sah.

c. Penerimaan Pembiayaan

d. Pengeluaran Pembiayaan

4.4.2 Laporan Perubahan Saldo Anggaran Lebih

Laporan Perubahan Saldo Anggaran Lebih yang selanjutnya disingkat LPSAL adalah laporan yang menyajikan informasi kenaikan dan penurunan SAL tahun pelaporan yang terdiri dari SAL awal, SiLPA/SiKPA, koreksi dan SAL akhir.

4.4.3 Neraca

a. Kas

Kas adalah alat pembayaran yang sah yang setiap saat dapat digunakan untuk membiayai kegiatan pemerintah kabupaten. Kas diakui pada saat diterima atau dikeluarkan berdasarkan nilai nominal uang.

b. Piutang

1. Piutang merupakan hak dan klaim kepada pihak ketiga yang diharapkan dapat dijadikan kas dalam satu periode akuntansi yang terdiri dari: piutang pajak, piutang retribusi, piutang lain-lain, dsb.



PEMERINTAH KABUPATEN SIDENRENG RAPPANG
CATATAN ATAS LAPORAN KEUANGAN
Per 31 Desember Tahun Anggaran 2022
Dengan Angka Perbandingan Tahun Anggaran 2021
(Dalam Rupiah, kecuali dinyatakan lain)

2. Piutang dinilai sebesar nilai bersih yang diperkirakan dapat direalisasikan.
3. Piutang diakui pada akhir periode akuntansi berdasarkan jumlah kas yang akan diterima dan jumlah pembiayaan yang telah diakui dalam periode berjalan.
4. Penyisihan Piutang merupakan taksiran nilai piutang yang kemungkinan tidak dapat diterima pembayarannya dimasa yang akan datang dari seseorang atau entitas lain, metode penyisihan piutang tak tertagih pada akhir periode akuntansi dihitung untuk menyajikan nilai bersih yang dapat direalisasikan (*Net Realizable Value*) atas piutang.
 - a) Penyisihan Piutang Pajak Tak Tertagih berdasarkan atas penggolongan kualitas piutang. Penggolongan kualitas piutang berdasarkan umur piutang, dengan uraian sebagai berikut.
 - 1) Kualitas lancar jika umur piutang kurang dari 1 tahun, dengan besaran persentase penyisihan 0,5%
 - 2) Kualitas kurang lancar jika umur piutang 1 sampai dengan 2 tahun, dengan besaran persentase penyisihan 10%
 - 3) Kualitas diragukan jika umur piutang lebih dari 2 tahun sampai dengan 5 tahun, dengan besaran persentase penyisihan 50%
 - 4) Kualitas macet jika umur piutang lebih dari 5 tahun, dengan besaran persentase penyisihan 100%
 - b) Untuk Penyisihan Piutang Retribusi dan Piutang Lain-Lain Pemerintah Daerah Kabupaten Sidenreng Rappang telah melakukan penilaian kualitas dan perhitungan penyisihan piutang retribusi tidak tertagih. Penilaian kualitas dan perhitungan penyisihan dilakukan berdasar pada umur piutang, diuraikan sebagai berikut.
 - 1) Kualitas lancar jika umur piutang 0 s.d. 1 bulan, dengan besaran persentase penyisihan 0,5%
 - 2) Kualitas kurang lancar jika umur piutang lebih dari 1 s.d. 3 bulan, dengan besaran persentase penyisihan 10%
 - 3) Kualitas diragukan jika umur piutang lebih dari 3 s.d. 12 bulan, dengan besaran persentase penyisihan 50%
 - 4) Kualitas macet jika umur piutang lebih dari 12 bulan, dengan besaran persentase penyisihan 100%
 - c. Persediaan



PEMERINTAH KABUPATEN SIDENRENG RAPPANG
CATATAN ATAS LAPORAN KEUANGAN
Per 31 Desember Tahun Anggaran 2022
Dengan Angka Perbandingan Tahun Anggaran 2021
(Dalam Rupiah, kecuali dinyatakan lain)

1. Pengakuan Persediaan

- a) Persediaan diakui pada saat potensi manfaat ekonomi masa depan diperoleh pemerintah dan mempunyai nilai atau biaya yang dapat diukur dengan andal
- b) Persediaan diakui pada saat diterima atau hak kepemilikannya dan/atau kepenguasaannya berpindah

2. Pengukuran Persediaan

Persediaan disajikan sebesar:

- a) Biaya perolehan apabila diperoleh dengan pembelian;
- b) Biaya standar apabila diperoleh dengan memproduksi sendiri;
- c) Nilai wajar, apabila diperoleh dengan cara lainnya seperti donasi/rampasan;
- d) Metode penilaian persediaan: FIFO, harga terakhir atau *average*;
- e) Metode penyusutan untuk aset tetap dan amortisasi untuk ATB;
- f) Metode penyisihan untuk investasi jangka panjang non permanen.

3. Pengungkapan Persediaan

Laporan keuangan mengungkapkan:

- a) Kebijakan akuntansi yang digunakan dalam pengukuran persediaan;
- b) Penjelasan lebih lanjut persediaan seperti barang atau perlengkapan yang digunakan dalam pelayanan masyarakat, barang atau perlengkapan yang digunakan dalam proses produksi, barang yang disimpan untuk dijual atau diserahkan kepada masyarakat, dan barang yang masih dalam proses produksi yang dimaksudkan untuk dijual atau diserahkan kepada masyarakat;
- c) Kondisi Persediaan.

d. Investasi

1. Pengakuan Investasi

Suatu pengeluaran kas atau aset dapat diakui sebagai investasi apabila memenuhi salah satu kriteria:

- a) Kemungkinan manfaat ekonomik dan manfaat sosial atau jasa potensial di masa yang akan datang atas suatu investasi tersebut dapat diperoleh pemerintah;
- b) Nilai perolehan atau nilai wajar investasi dapat diukur secara memadai (*reliable*);
- c) Pengeluaran untuk perolehan investasi jangka pendek diakui sebagai pengeluaran kas pemerintah dan tidak dilaporkan sebagai belanja dalam laporan realisasi anggaran, sedangkan



pengeluaran untuk memperoleh investasi jangka panjang diakui sebagai pengeluaran pembiayaan.

2. Pengukuran Investasi

- a) Investasi jangka pendek dalam bentuk surat berharga, misalnya saham dan obligasi jangka pendek, dicatat sebesar biaya perolehan. Biaya perolehan investasi meliputi harga transaksi investasi itu sendiri ditambah komisi perantara jual beli, jasa bank dan biaya lainnya yang timbul dalam rangka perolehan tersebut;
- b) Apabila investasi dalam bentuk surat berharga diperoleh tanpa biaya perolehan, maka investasi dinilai berdasar nilai wajar investasi pada tanggal perolehannya yaitu sebesar harga pasar. Apabila tidak ada nilai wajar, biaya perolehan setara kas yang diserahkan atau nilai wajar, biaya perolehan setara kas yang diserahkan atau nilai wajar aset lain yang diserahkan untuk memperoleh investasi tersebut;
- c) Investasi jangka pendek dalam bentuk non saham, misalnya dalam bentuk deposito jangka pendek dicatat sebesar nilai nominal deposito tersebut;
- d) Investasi jangka panjang yang bersifat permanen misalnya penyertaan modal pemerintah, dicatat sebesar biaya perolehannya meliputi harga transaksi investasi itu sendiri ditambah biaya lain yang timbul dalam rangka perolehan investasi tersebut;
- e) Investasi nonpermanen misalnya dalam bentuk pembelian obligasi jangka panjang dan investasi yang dimaksudkan tidak untuk dimiliki berkelanjutan, dinilai sebesar nilai perolehannya. Sedangkan investasi dalam bentuk dana talangan untuk penyesuaian perbankan yang akan segera dicairkan dinilai sebesar nilai bersih yang dapat direalisasikan;
- f) Investasi non-permanen dalam bentuk penanaman modal diproyek-proyek pembangunan pemerintah (seperti proyek PIR) dinilai sebesar biaya pembangunan termasuk biaya yang dikeluarkan untuk perencanaan dan biaya lain yang dikeluarkan dalam rangka penyelesaian proyek sampai proyek tersebut diserahkan ke pihak ketiga;
- g) Apabila investasi jangka panjang diperoleh dari pertukaran aset pemerintah, maka nilai investasi yang diperoleh pemerintah adalah sebesar biaya perolehan, atau nilai wajar investasi tersebut jika harga perolehannya tidak ada;



PEMERINTAH KABUPATEN SIDENRENG RAPPANG
CATATAN ATAS LAPORAN KEUANGAN
Per 31 Desember Tahun Anggaran 2022
Dengan Angka Perbandingan Tahun Anggaran 2021
(Dalam Rupiah, kecuali dinyatakan lain)

- h) Harga perolehan investasi dalam valuta asing harus dinyatakan dalam rupiah dengan menggunakan nilai tukar (kurs tengah bank sentral) yang berlaku pada tanggal transaksi.

3. Pengungkapan Investasi

Hal-hal lain yang harus diungkapkan dalam laporan keuangan pemerintah berkaitan dengan investasi pemerintah, antara lain:

- a) Kebijakan akuntansi untuk penentuan nilai investasi;
- b) Jenis-jenis investasi, investasi permanen dan non-permanen;
- c) Perubahan harga pasar baik investasi jangka pendek maupun investasi jangka panjang;
- d) Penurunan nilai investasi yang signifikan dan penyebab penurunan tersebut;
- e) Investasi yang dinilai dengan nilai wajar dan alasan penerapannya;
- f) Perubahan pos investasi.

e. Aset Tetap

1. Pengakuan Aset Tetap

Untuk dapat diakui sebagai aset tetap, suatu aset harus berwujud dan memenuhi kriteria:

- a) Mempunyai masa manfaat lebih dari 12 (dua belas) bulan;
- b) Biaya perolehan aset dapat diukur secara andal;
- c) Tidak dimaksudkan untuk dijual dalam operasi normal entitas;
- d) Diperoleh atau dibangun dengan maksud untuk digunakan;
- e) Pengakuan aset tetap akan sangat andal bila aset tetap telah diterima atau diserahkan hak kepemilikannya dan atau pada saat penguasaannya berpindah.

2. Pengukuran Aset Tetap

Aset tetap dinilai dengan biaya perolehan. Apabila penilaian aset tetap dengan menggunakan biaya perolehan tidak memungkinkan maka nilai aset tetap didasarkan penilaian wajar pada saat perolehan.

3. Penilaian Awal Aset Tetap

- a) Barang berwujud yang memenuhi kualifikasi untuk diakui sebagai suatu aset dan dikelompokkan sebagai aset tetap, pada awalnya harus diukur berdasarkan biaya perolehan;
- b) Bila aset tetap diperoleh dengan tanpa nilai, biaya aset tersebut adalah sebesar nilai wajar pada saat aset tersebut diperoleh;



PEMERINTAH KABUPATEN SIDENRENG RAPPANG
CATATAN ATAS LAPORAN KEUANGAN
Per 31 Desember Tahun Anggaran 2022
Dengan Angka Perbandingan Tahun Anggaran 2021
(Dalam Rupiah, kecuali dinyatakan lain)

- c) Untuk keperluan penyusunan neraca awal suatu entitas, biaya perolehan aset tetap yang digunakan adalah nilai wajar pada saat neraca awal tersebut disusun. Untuk periode selanjutnya setelah tanggal neraca awal, atas perolehan aset tetap baru, suatu entitas menggunakan biaya perolehan atau harga wajar bila biaya perolehan tidak ada.

f. Konstruksi Dalam Pengerjaan

1. Pengakuan Konstruksi Dalam Pengerjaan

Suatu benda berwujud harus diakui sebagai Konstruksi Dalam Pengerjaan jika:

- a) Besar kemungkinan bahwa manfaat ekonomi masa yang akan datang berkaitan dengan aset tersebut akan diperoleh;
- b) Biaya perolehan tersebut dapat diukur secara andal;
- c) Aset tersebut masih dalam proses pengerjaan.

Konstruksi Dalam Pengerjaan biasanya merupakan aset yang dimaksudkan digunakan untuk operasional pemerintah atau dimanfaatkan oleh masyarakat dalam jangka panjang dan oleh karenanya diklasifikasikan dalam aset tetap.

Konstruksi dalam pengerjaan dipindahkan ke pos aset tetap yang bersangkutan jika kriteria berikut ini terpenuhi:

- a) Bangunan secara substansi telah selesai dikerjakan;
- b) Dapat memberikan manfaat/jasa sesuai dengan tujuan perolehan.

2. Pengukuran Konstruksi Dalam Pengerjaan

Konstruksi dalam pengerjaan dicatat dengan biaya perolehan. Besar kemungkinan bahwa manfaat ekonomi masa yang akan datang berkaitan dengan aset tersebut akan diperoleh.

3. Pengungkapan Konstruksi Dalam Pengerjaan

Suatu entitas harus mengungkapkan informasi mengenai Konstruksi Dalam Pengerjaan pada akhir periode akuntansi:

- a) Rincian kontrak Konstruksi dalam pengerjaan berikut tingkat penyelesaian dan jangka waktu penyelesaiannya;
- b) Nilai kontrak Konstruksi dan sumber pembiayaannya;
- c) Jumlah biaya yang telah dikeluarkan;
- d) Uang muka kerja yang diberikan;
- e) Retensi.

g. Kewajiban

1. Pengakuan Kewajiban

- a) Pelaporan keuangan untuk tujuan umum harus menyajikan kewajiban yang diakui jika besar kemungkinan bahwa pengeluaran sumber daya ekonomi akan dilakukan atau telah



PEMERINTAH KABUPATEN SIDENRENG RAPPANG
CATATAN ATAS LAPORAN KEUANGAN
Per 31 Desember Tahun Anggaran 2022
Dengan Angka Perbandingan Tahun Anggaran 2021
(Dalam Rupiah, kecuali dinyatakan lain)

dilakukan untuk menyelesaikan kewajiban yang ada sampai saat ini, dan perubahan atas kewajiban tersebut mempunyai nilai penyelesaian yang dapat diukur dengan andal.

- b) Kewajiban diakui pada saat dana pinjaman diterima dan/atau pada saat kewajiban timbul.
- c) Suatu transaksi dengan pertukaran timbul ketika masing-masing pihak dalam transaksi tersebut mengorbankan dan menerima suatu nilai sebagai gantinya. Terdapat dua arus timbal balik atas sumber daya atau janji untuk menyediakan sumber daya. Dalam transaksi dengan pertukaran, kewajiban diakui ketika satu pihak menerima barang atau jasa sebagai ganti janji untuk memberikan uang atau sumber daya lain di masa depan.
- d) Suatu transaksi tanpa pertukaran timbul ketika satu pihak dalam suatu transaksi menerima nilai tanpa secara langsung memberikan atau menjanjikan nilai sebagai gantinya. Suatu kewajiban harus diakui atas jumlah terutang yang belum dibayar pada tanggal pelaporan.
- e) Kejadian yang berkaitan dengan pemerintah adalah kejadian yang tidak didasari transaksi namun berdasarkan adanya interaksi antara pemerintah dan lingkungannya. Kejadian tersebut mungkin berada di luar kendali pemerintah. Secara umum suatu kewajiban diakui, dalam hubungannya dengan kejadian yang berkaitan dengan pemerintah, dengan basis yang sama dengan kejadian yang timbul transaksi dengan pertukaran.
- f) Kejadian yang diakui pemerintah adalah kejadian-kejadian yang tidak didasarkan pada transaksi namun kejadian tersebut mempunyai konsekuensi keuangan bagi pemerintah karena pemerintah memutuskan untuk merespon kejadian tersebut. Pemerintah mempunyai tanggung jawab luas untuk menyediakan kesejahteraan publik. Untuk itu pemerintah sering diasumsikan bertanggungjawab terhadap satu kejadian yang sebelumnya tidak diatur dalam peraturan formal yang ada. Konsekuensinya, biaya yang timbul dari berbagai kejadian, yang disebabkan oleh entitas non-pemerintah dan bencana alam, pada akhirnya menjadi tanggungjawab pemerintah. Namun biaya-biaya tersebut belum dapat memenuhi definisi kewajiban sampai pemerintah secara formal mengakuinya sebagai tanggung jawab keuangan pemerintah atas biaya yang timbul sehubungan dengan kejadian tersebut dan telah terjadinya transaksi dengan pertukaran atau tanpa pertukaran.



2. Pengukuran Kewajiban

Kewajiban dicatat sebesar nilai nominal. Kewajiban dalam mata uang asing dijabarkan dan dinyatakan dalam mata uang rupiah. Penjabaran mata uang asing menggunakan kurs tengah bank sentral pada tanggal neraca.

h. Dana Cadangan

1. Dana cadangan adalah dana yang disisihkan untuk menampung kebutuhan yang memerlukan dana relatif cukup besar yang tidak dapat dibebankan dalam satu periode akuntansi;
2. Dana cadangan diakui pada akhir periode akuntansi berdasarkan jumlah pembiayaan yang berupa penerimaan transfer dari dana cadangan atau jumlah pembiayaan yang berupa pengeluaran transfer ke dana cadangan.

i. Ekuitas Dana

1. Ekuitas dana adalah kekayaan bersih pemerintah daerah yang merupakan selisih antara jumlah aktiva dengan jumlah hutang pemerintah;
2. Ekuitas Dana terdiri dari ekuitas dana umum, ekuitas dana yang dicadangkan dan ekuitas dana donasi;
3. Ekuitas dana umum adalah jumlah kekayaan bersih tidak termasuk aktiva yang berasal dari donasi dan dana cadangan;
4. Ekuitas dana umum diakui pada akhir periode akuntansi berdasarkan jumlah pembiayaan yang berupa sisa lebih perhitungan anggaran, hasil penjualan aset daerah yang dipisahkan dan jumlah surplus dan defisit;
5. Ekuitas dana dicadangkan adalah jumlah kekayaan bersih berupa aktiva yang dicadangkan;
6. Ekuitas dana donasi adalah kekayaan bersih berupa aktiva yang berasal dari donasi;
Ekuitas dana donasi diakui pada akhir periode akuntansi berdasarkan jumlah pembiayaan berupa penerimaan hibah, bantuan, atau sumbangan yang telah diakui dalam periode berjalan;

4.4.4 Laporan Operasional

Laporan Operasional yang selanjutnya disingkat LO adalah laporan yang menyajikan informasi mengenai seluruh kegiatan operasional keuangan entitas pelaporan yang tercermin dalam pendapatan-LO, beban dan surplus/defisit operasional dari suatu entitas pelaporan yang penyajiannya dibandingkan dengan periode sebelumnya.



Pendapatan-LO adalah hak pemerintah pusat/daerah yang diakui sebagai penambah ekuitas dalam periode tahun anggaran yang bersangkutan dan tidak perlu dibayar kembali.

Beban adalah penurunan manfaat ekonomi atau potensi jasa dalam periode pelaporan yang menurunkan ekuitas, yang dapat berupa pengeluaran atau konsumsi aset atau timbulnya kewajiban.

Pos luar biasa adalah pendapatan luar biasa atau beban luar biasa yang terjadi karena kejadian atau transaksi yang bukan merupakan operasi biasa, tidak diharapkan sering atau rutin terjadi, dan berada di luar kendali atau pengaruh entitas bersangkutan.

Surplus/defisit-LO adalah selisih antara pendapatan-LO dan beban selama satu periode pelaporan, setelah diperhitungkan surplus/defisit dari kegiatan non operasional dan pos luar biasa.

4.4.5 Laporan Arus Kas

Laporan arus kas adalah laporan yang menyajikan informasi mengenai arus kas masuk, arus kas keluar selama periode akuntansi, serta saldo kas pada awal dan akhir periode akuntansi.

Arus kas bersih dari aktivitas operasi mencerminkan kemampuan dalam menghasilkan kas yang cukup untuk membiayai aktivitas operasional arus kas disajikan ke dalam kelompok aktivitas operasi, aktivitas investasi dan aktivitas pembiayaan.

a. Arus Kas dari Aktivitas Operasi

Aktivitas Operasi adalah penerimaan dan pengeluaran kas yang ditujukan untuk kegiatan operasional dalam satu periode akuntansi.

Arus kas masuk dari aktivitas operasi dari penerimaan pendapatan asli daerah, pendapatan dari dana perimbangan serta lain-lain pendapatan daerah yang sah.

Arus kas keluar dan aktivitas operasi terdiri dari belanja administrasi umum, belanja operasi dan pemeliharaan sarana dan prasarana publik belanja transfer serta pengeluaran tidak tersangka.

b. Arus Kas dari Aktivitas Investasi

Aktivitas Investasi adalah perolehan atau pelepasan jangka panjang, aktiva tetap, dana cadangan dan aktiva lain-lain.

Arus kas masuk dari aktivitas investasi terdiri dari belanja modal dan penyertaan modal.



PEMERINTAH KABUPATEN SIDENRENG RAPPANG
CATATAN ATAS LAPORAN KEUANGAN
Per 31 Desember Tahun Anggaran 2022
Dengan Angka Perbandingan Tahun Anggaran 2021
(Dalam Rupiah, kecuali dinyatakan lain)

c. Arus Kas dari Aktivitas Pendanaan

Arus kas masuk dari aktivitas pendanaan adalah penambahan atau pengurangan sumber dana dari hutang dan ekuitas dana.

Arus kas dari aktivitas pendanaan terdiri dari penerimaan pinjaman dan obligasi, transfer dari dana cadangan, penjualan aset daerah yang dipisahkan, dan penerimaan piutang pajak tahun lalu.

Arus kas keluar dari aktivitas pendanaan terdiri dari pembayaran pokok pinjaman dan obligasi, transfer ke dana cadangan, penyertaan modal dan pembayaran hutang pajak tahun lalu.

d. Arus Kas dari Aktivitas Transitoris

Arus kas dari aktivitas transitoris adalah penambahan atau pengurangan sumber dana dari penerimaan dan penyetoran PFK, penerimaan penyetoran sisa kas dan sisa kas yang belum disetor ke kas daerah.

4.4.6 Laporan Perubahan Ekuitas

Laporan Perubahan Ekuitas yang selanjutnya disingkat LPE adalah laporan yang menyajikan informasi mengenai perubahan ekuitas yang terdiri dari ekuitas awal, surplus/defisit-LO, koreksi dan ekuitas akhir.



PEMERINTAH KABUPATEN SIDENRENG RAPPANG
CATATAN ATAS LAPORAN KEUANGAN
Per 31 Desember Tahun Anggaran 2022
Dengan Angka Perbandingan Tahun Anggaran 2021
(Dalam Rupiah, kecuali dinyatakan lain)

BAB V PENJELASAN POS-POS LAPORAN KEUANGAN

5.1 Laporan Realisasi Anggaran (LRA)

Laporan Realisasi Anggaran merupakan komponen Laporan Keuangan yang menyajikan Pendapatan, Belanja, Transfer, Surplus/Defisit dan Pembiayaan, disisi lain Laporan Realisasi Anggaran mencerminkan komparasi antara anggaran dan realisasinya serta perbandingan dengan tahun sebelumnya sehingga tingkat serapan anggaran pada kegiatan normal entitas dapat diukur secara nyata serta dapat dibandingkan dengan tahun sebelumnya.

Pendapatan Daerah terdiri dari Pendapatan Asli Daerah, Pendapatan Transfer, dan Lain-lain Pendapatan Daerah Yang Sah sebagai sumber pembiayaan utama keuangan Daerah memerlukan intervensi untuk optimalisasi objek-objek pendapatan yang didukung dengan regulasi yang sehat, profesionalisme dan integritas pengelola, data yang akurat, serta sistem penerimaan yang simultan. Oleh karena itu Pemerintah Daerah Kabupaten Sidenreng Rappang selalu berupaya untuk meningkatkan Pendapatan Asli Daerah dari tahun ke tahun. Salah satu upaya yang dilakukan untuk meningkatkan Pendapatan Asli Daerah adalah dengan meningkatkan penerimaan pada sektor Pajak Daerah dan Retribusi Daerah.

Pendapatan Daerah Kabupaten Sidenreng Rappang pada Tahun Anggaran 2022 dianggarkan sebesar Rp1.257.309.100.000,00 dengan realisasi sebesar Rp1.172.625.829.994,00 atau 93,26%. Sedang pada Tahun Anggaran 2021 dianggarkan sebesar Rp1.258.769.098.500,00 dimana Pemerintah Daerah Kabupaten Sidenreng Rappang mencapai target sebesar Rp1.200.338.615.401,39 atau 95,36% dengan rincian sebagai berikut.

Tabel 5.1. Rincian Pendapatan Daerah

(dalam rupiah)

URAIAN	ANGGARAN 2022	REALISASI 2022	(%)	REALISASI 2021
Pendapatan - LRA	1.257.309.100.000,00	1.172.625.829.994,00	93,26	1.200.338.615.401,39
Pendapatan Asli Daerah	199.960.522.000,00	161.869.158.604,00	80,95	136.809.515.757,39
Pendapatan Transfer	1.047.475.913.000,00	1.004.399.130.861,00	95,89	943.123.918.607,00
Lain-Lain Pendapatan Daerah Yang Sah	9.872.665.000,00	6.357.540.529,00	64,40	120.405.181.037,00

Belanja Daerah merupakan instrumen teknis dengan menyesuaikan arah kebijakan anggaran dan pelaksanaan anggaran oleh karena itu Belanja Daerah dilakukan berdasarkan pada prinsip pengendalian anggaran Belanja Daerah dengan tetap menjamin terpenuhinya kebutuhan dasar dan alokasi Belanja minimum, dengan mempertimbangkan penghematan dan efisiensi penggunaan Belanja Daerah, menjamin terlaksananya kegiatan administrasi Pemerintahan, serta terselenggaranya agenda-agenda penting Daerah.



PEMERINTAH KABUPATEN SIDENRENG RAPPANG
CATATAN ATAS LAPORAN KEUANGAN
Per 31 Desember Tahun Anggaran 2022
Dengan Angka Perbandingan Tahun Anggaran 2021
(Dalam Rupiah, kecuali dinyatakan lain)

Belanja Daerah meliputi Belanja Operasi, Belanja Modal, Belanja Tidak Terduga, dan Belanja Transfer. Belanja Operasi ditujukan untuk mendukung pelaksanaan kegiatan pembangunan tanpa menimbulkan aset tetap. Belanja modal diaksentuasikan untuk mendukung kegiatan pembangunan berupa aset tetap. Belanja Tidak Terduga ditujukan untuk mengantisipasi kemungkinan diluar perencanaan Pemerintah Daerah. Belanja Transfer ditujukan untuk pemerataan pembangunan.

Anggaran Belanja dan Transfer Daerah Pemerintah Kabupaten Sidenreng Rappang pada Tahun Anggaran 2022 sebesar Rp1.148.273.601.000,00 dengan realisasi sebesar Rp1.053.877.171.610,00 atau 91,78%. Sementara pada TA 2021, Pemerintah Daerah Kabupaten Sidenreng Rappang memiliki realisasi belanja dan transfer daerah masing-masing sebesar Rp1.070.356.465.939,03 dan Rp1.145.421.340.411,64 atau 93,45% dengan rincian sebagai berikut:

Tabel 5.2. Rincian Belanja dan Transfer TA 2022 dan 2021

(dalam rupiah)

URAIAN	ANGGARAN 2022	REALISASI 2022	(%)	REALISASI 2021
Belanja	1.148.273.601.000,00	1.053.877.171.610,00	91,78	1.070.356.465.939,03
Belanja Operasi	891.068.564.897,00	827.062.832.868,00	92,82	809.151.729.098,27
Belanja Modal	253.205.036.103,00	224.697.849.840,00	88,74	260.295.066.840,76
Belanja Tak Terduga	4.000.000.000,00	2.116.488.902,00	52,91	909.670.000,00
Transfer	128.680.319.000,00	113.992.289.998,00	88,59	128.851.307.154,00
Total Belanja dan Transfer	1.276.953.920.000,00	1.167.869.461.608,00	91,46	1.199.207.773.093,03

Berdasarkan perbandingan realisasi Pendapatan Daerah, realisasi Belanja Daerah, dan realisasi Transfer, maka terdapat surplus realisasi anggaran yang terjadi pada Tahun Anggaran 2022 sebesar Rp4.756.368.386,00. Sedangkan pada Tahun Anggaran 2021 yang lalu surplus realisasi anggaran adalah sebesar Rp2.623.945.318,66.

Realisasi Pembiayaan Netto pada Tahun Anggaran 2022 sebesar Rp19.720.734.036,00 yang merupakan Penerimaan Pembiayaan Daerah berupa SiLPA awal Tahun sebesar Rp21.994.820.534,00 dikurangi Pengeluaran Pembiayaan Daerah sebesar Rp2.274.086.498,00. Sedangkan realisasi pembiayaan netto pada tahun anggaran 2021 adalah sebesar Rp20.863.978.225,64. Rincian pembiayaan daerah sebagai berikut.

Tabel 5.3. Realisasi Pembiayaan Daerah

(dalam rupiah)

URAIAN	ANGGARAN 2022	REALISASI 2022	(%)	REALISASI 2021
Surplus/Defisit	(19.644.820.000,00)	4.756.368.386,00	(24,21)	1.130.842.308,36
Pembiayaan				



PEMERINTAH KABUPATEN SIDENRENG RAPPANG
CATATAN ATAS LAPORAN KEUANGAN
Per 31 Desember Tahun Anggaran 2022
Dengan Angka Perbandingan Tahun Anggaran 2021
(Dalam Rupiah, kecuali dinyatakan lain)

URAIAN	ANGGARAN 2022	REALISASI 2022	(%)	REALISASI 2021
Penerimaan Pembiayaan	21.994.820.534,00	21.994.820.534,00	100,00	23.138.064.723,64
Pengeluaran Pembiayaan	2.350.000.534,00	2.274.086.498,00	96,77	2.274.086.498,00
Pembiayaan Netto	19.644.820.000,00	19.720.734.036,00	100,39	20.863.978.225,64
Sisa Lebih Pembiayaan Anggaran (SILPA)	0,00	24.477.102.422,00	0,00	21.994.820.534,00
Koreksi SILPA	0,00	0,00	0,00	0,00
SILPA Setelah Koreksi	0,00	24.477.102.422,00	0,00	21.994.820.534,00

ADAPUN AKUN-AKUN YANG DISAJIKAN DALAM LAPORAN REALISASI ANGGARAN TAHUN ANGGARAN 2022, DAPAT DILIHAT DENGAN RINCIAN SEBAGAI BERIKUT.

	2022	2021
5.1.1 Pendapatan	Rp1.172.625.829.994,00	Rp1.200.338.615.401,39

Pada tahun Anggaran 2022, Pemerintah Daerah Kabupaten Sidenreng Rappang menganggarkan Pendapatan sebesar Rp1.257.309.100.000,00 dan terealisasi sebesar Rp1.172.625.829.994,00 atau mencapai 93,26%. Sedangkan pada Tahun Anggaran 2021, Pemerintah Daerah Kabupaten Sidenreng Rappang memiliki realisasi pendapatan sebesar Rp1.200.338.615.401,39 atau mengalami penurunan pendapatan pada TA 2021 sebesar (Rp27.712.785.407,39) atau 2,31% lebih rendah. Penurunan pendapatan yang paling signifikan adalah Lain-Lain Pendapatan Daerah Yang Sah-LRA (Rp114.047.640.508,00) atau (94,72%). Berikut merupakan rincian pendapatan pada Pemerintah Daerah Kabupaten Sidenreng Rappang TA 2022 dan 2021.

Tabel 5.4. Rincian Pendapatan

(dalam rupiah)

URAIAN		2022			2021
		ANGGARAN	REALISASI	%	REALISASI
	PENDAPATAN – LRA	1.257.309.100.000,00	1.172.625.829.994,00	93,26	1.200.338.615.401,39
A.	PENDAPATAN ASLI DAERAH (PAD) – LRA	199.960.522.000,00	161.869.158.604,00	80,95	136.809.515.757,39
	Pendapatan Pajak Daerah - LRA	60.389.509.000,00	45.748.269.948,00	75,76	46.044.498.994,00
	Pendapatan Retribusi Daerah - LRA	16.805.715.000,00	11.429.337.082,00	68,01	22.001.799.021,00
	Pendapatan Hasil Pengelolaan Kekayaan Daerah yang Dipisahkan - LRA	7.500.000.000,00	5.753.407.858,00	76,71	4.215.501.598,00
	Lain-lain PAD Yang Sah - LRA	115.265.298.000,00	98.938.143.716,00	85,84	64.547.716.144,39
B.	PENDAPATAN TRANSFER - LRA	1.047.475.913.000,00	1.004.399.130.861,00	95,89	943.123.918.607,00

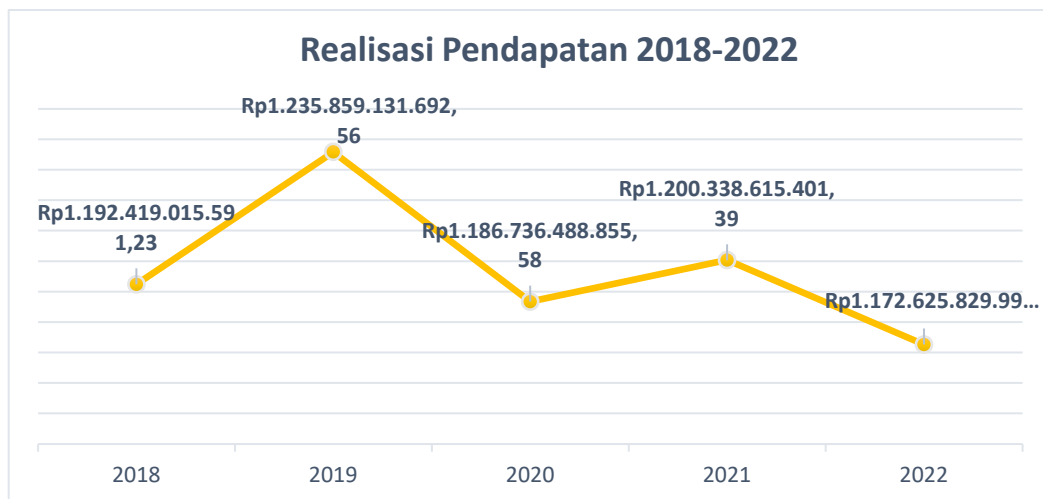


PEMERINTAH KABUPATEN SIDENRENG RAPPANG
CATATAN ATAS LAPORAN KEUANGAN
 Per 31 Desember Tahun Anggaran 2022
 Dengan Angka Perbandingan Tahun Anggaran 2021
 (Dalam Rupiah, kecuali dinyatakan lain)

U R A I A N		2022			2021
		ANGGARAN	REALISASI	%	REALISASI
-	Pendapatan Transfer Pemerintah Pusat - LRA	892.360.030.961,00	855.889.932.797,00	95,91	865.992.067.931,00
	Dana Bagi Hasil Pajak - LRA	12.362.367.824,00	12.939.452.476,00	104,67	15.997.154.746,00
	Dana Bagi Hasil Sumber Daya Alam - LRA	9.697.987.137,00	12.493.184.184,00	128,82	7.438.013.156,00
	Dana Alokasi Umum (DAU) - LRA	575.549.310.000,00	573.170.002.200,00	99,59	575.549.310.000,00
	Dana Alokasi Khusus (DAK) - LRA	294.750.366.000,00	257.287.293.937,00	87,29	267.007.590.029,00
-	Pendapatan Transfer Pemerintah Pusat Lainnya- LRA	67.226.412.000,00	67.226.412.000,00	100,00	21.883.939.000,00
	Dana Penyesuaian	67.226.412.000,00	67.226.412.000,00	100,00	21.883.939.000,00
-	Pendapatan Transfer Pemerintah Provinsi - LRA	87.889.470.039,00	81.282.786.064,00	92,48	55.247.911.676,00
	Pendapatan Bagi Hasil Pajak - LRA	81.049.470.039,00	74.487.667.770,00	91,90	55.247.911.676,00
	Pendapatan Bagi Hasil Lainnya - LRA	6.840.000.000,00	6.795.118.294,00	99,34	0,00
C.	LAIN-LAIN PENDAPATAN DAERAH YANG SAH - LRA	9.872.665.000,00	6.357.540.529,00	64,40	120.405.181.037,00
	Pendapatan Hibah - LRA	9.872.665.000,00	6.357.540.529,00	64,40	48.677.152.837,00
	Pendapatan Lainnya - LRA	0,00	0,00	0,00	71.728.028.200,00

Realisasi pendapatan selama 5 (lima) tahun terakhir dapat digambarkan sebagai berikut.

Gambar 5.1. Realisasi Pendapatan 2018-2022



Komposisi realisasi pendapatan TA. 2022 dapat digambarkan sebagai berikut.



PEMERINTAH KABUPATEN SIDENRENG RAPPANG
CATATAN ATAS LAPORAN KEUANGAN
Per 31 Desember Tahun Anggaran 2022
Dengan Angka Perbandingan Tahun Anggaran 2021
(Dalam Rupiah, kecuali dinyatakan lain)

Gambar 5.2. Komposisi Realisasi Pendapatan TA. 2022



5.1.1.1	Pendapatan Asli Daerah	2022	2021
		Rp161.869.158.604,00	Rp136.809.515.757,39

Efektivitas pembangunan di Kabupaten Sidenreng Rappang tidak bisa lepas dari pengelolaan Pendapatan Asli Daerah (PAD) yang juga merupakan cermin kemandirian suatu daerah dan penerimaan murni daerah yang merupakan modal utama dalam membiayai program Pemerintahan dan Pembangunan.

Pemerintah Daerah Kabupaten Sidenreng Rappang dalam upaya mengoptimalkan Pendapatan Asli Daerah dari pendapatan pajak dan retribusi, menggunakan dua cara yakni instensifikasi dan ekstensifikasi.

- 1) cara *instensifikasi* adalah mengefektifkan pemungutan pajak atau retribusi dan mengefisienkan cara pemungutannya pada objek dan subjek yang sudah ada misalnya melakukan perhitungan potensi, penyuluhan, meningkatkan pengawasan dan pelayanan;



PEMERINTAH KABUPATEN SIDENRENG RAPPANG
CATATAN ATAS LAPORAN KEUANGAN
Per 31 Desember Tahun Anggaran 2022
Dengan Angka Perbandingan Tahun Anggaran 2021
(Dalam Rupiah, kecuali dinyatakan lain)

- 2) cara *ekstensifikasi* adalah melakukan usaha-usaha untuk meningkatkan PAD dengan cara menjaring wajib pajak baru melalui pendataan dan pendaftaran atau menggali pajak baru.

Dalam upaya mengoptimalkan Pendapatan Asli Daerah dari pendapatan pajak dan retribusi ditetapkan Peraturan Bupati Sidenreng Rappang Nomor 39.a Tahun 2021 tentang Pembentukan dan/atau Pemeliharaan Basis Data Sistem Manajemen Informasi Objek Pajak dan Peraturan Bupati Tahun 2020 tentang Sistem Online Pajak Daerah dan Retribusi Daerah.

Dari dua upaya yang dilakukan pada tahun 2022, Pemerintah Daerah Kabupaten Sidenreng Rappang berhasil mencapai target pendapatan sebesar Rp161.869.158.604,00 atau sebesar 81,95% dari total anggaran Rp199.960.522.000,00. Berdasarkan data realisasi pencapaian PAD Kabupaten Sidenreng Rappang, diketahui bahwa pencapaian target PAD pada TA 2021 sebesar Rp136.809.515.757,39 atau mengalami kenaikan pada TA 2022 sebesar Rp25.059.642.846,61 atau 18,32%. Perbandingan data realisasi pencapaian PAD dapat dilihat pada tabel dibawah ini.

Tabel 5.5. Perbandingan Realisasi Pencapaian PAD

(dalam rupiah)

URAIAN	REALISASI 2022	REALISASI 2021	KENAIKAN/ (PENURUNAN)	%
PENDAPATAN ASLI DAERAH (PAD) – LRA	161.869.158.604,00	136.809.515.757,39	25.059.642.846,61	18,32
Pendapatan Pajak Daerah - LRA	45.748.269.948,00	46.044.498.994,00	-296.229.046,00	-0,64
Pendapatan Retribusi Daerah - LRA	11.429.337.082,00	22.001.799.021,00	-10.572.461.939,00	-48,05
Pendapatan Hasil Pengelolaan Kekayaan Daerah yang Dipisahkan - LRA	5.753.407.858,00	4.215.501.598,00	1.537.906.260,00	36,48
Lain-lain PAD Yang Sah - LRA	98.938.143.716,00	64.547.716.144,39	34.390.427.571,61	53,28

Fokus pengelolaan Pendapatan Asli Daerah (PAD) yang merupakan gambaran potensi keuangan daerah pada umumnya mengandalkan unsur pajak daerah dan retribusi daerah. Berkaitan dengan pendapatan asli daerah dari sektor retribusi, maka daerah dapat menggali potensi dari berbagai sektor yang terkait dengan retribusi. Sesuai dengan ketentuan pasal 285 UU No. 23 Tahun 2014 yang mengatur sumber-sumber pendapatan daerah, yang terdiri atas Pendapatan Asli Daerah meliputi pendapatan dari penerimaan Pajak Daerah, Retribusi Daerah, Hasil Pengelolaan Kekayaan Daerah yang Dipisahkan dan Lain-Lain Pendapatan Asli Daerah yang Sah, adapun uraian pengelolaan PAD Kabupaten Sidenreng Rappang adalah sebagai berikut:



PEMERINTAH KABUPATEN SIDENRENG RAPPANG
CATATAN ATAS LAPORAN KEUANGAN
Per 31 Desember Tahun Anggaran 2022
Dengan Angka Perbandingan Tahun Anggaran 2021
(Dalam Rupiah, kecuali dinyatakan lain)

5.1.1.1.1 Pajak Daerah	2022	2021
	Rp45.748.269.948,00	Rp46.044.498.994,00

Pajak yang dipungut oleh pemerintah Daerah kepada masyarakat pada dasarnya bertujuan untuk membiayai penyelenggaraan tugas-tugas pemerintahan, pembangunan dan pembinaan kemasyarakatan secara berdaya guna dan berhasil guna dalam upaya meningkatkan taraf hidup masyarakat. Adapun jenis-jenis Pajak Daerah yang dipungut di Kabupaten Sidenreng Rappang antara lain:

- Pajak Hotel ditetapkan berdasarkan Peraturan Daerah Kabupaten Sidenreng Rappang Nomor 20 Tahun 2010 dan Peraturan Bupati Nomor 30 Tahun 2011.
- Pajak Restoran ditetapkan berdasarkan Peraturan Daerah Kabupaten Sidenreng Rappang Nomor 21 Tahun 2010 dan Peraturan Bupati Nomor 31 Tahun 2011.
- Pajak Hiburan ditetapkan berdasarkan Peraturan Daerah Kabupaten Sidenreng Rappang Nomor 4 Tahun 2016.
- Pajak Reklame ditetapkan berdasarkan Peraturan Daerah Kabupaten Sidenreng Rappang Nomor 23 Tahun 2010 dan Peraturan Bupati Nomor 8 Tahun 2012.
- Pajak Penerangan Jalan ditetapkan berdasarkan Peraturan Daerah Kabupaten Sidenreng Rappang Nomor 24 Tahun 2010 dan Peraturan Bupati Nomor 9 Tahun 2012.
- Pajak Mineral Bukan Logam dan Batuan ditetapkan berdasarkan Peraturan Daerah Kabupaten Sidenreng Rappang Nomor 25 Tahun 2010 dan Peraturan Bupati Nomor 10 Tahun 2012.
- Pajak Bumi dan Bangunan (PBB) ditetapkan berdasarkan Peraturan Daerah Kabupaten Sidenreng Rappang Nomor 4 Tahun 2013 sebagaimana diubah dengan Peraturan Daerah Nomor 5 Tahun 2021; Peraturan Bupati Nomor 4 Tahun 2014, Peraturan Bupati Nomor 28 Tahun 2020 serta Peraturan Bupati Nomor 37 Tahun 2020; dan
- Pajak Bea Perolehan Hak atas Tanah dan Bangunan (BPHTB) ditetapkan berdasarkan Peraturan Daerah Kabupaten Sidenreng Rappang Nomor 26 Tahun 2010, Peraturan Bupati Nomor 35 Tahun 2011, Peraturan Bupati Nomor 38 Tahun 2020 dan Peraturan Bupati Nomor 7 Tahun 2021.

Pada Tahun 2022 Pemerintah Daerah menargetkan PAD dari sektor Pajak Daerah sebesar Rp60.389.509.000,00 dan terealisasi sebesar Rp45.748.269.948,00 atau mencapai 75,76%. Sedangkan pada TA. 2021, Pemerintah Daerah mencapai target PAD dari sektor Pajak Daerah sebesar Rp46.044.498.994,00. Jika dibandingkan dengan realisasi pada TA. 2022



PEMERINTAH KABUPATEN SIDENRENG RAPPANG
CATATAN ATAS LAPORAN KEUANGAN
Per 31 Desember Tahun Anggaran 2022
Dengan Angka Perbandingan Tahun Anggaran 2021
(Dalam Rupiah, kecuali dinyatakan lain)

mengalami penurunan sebesar (Rp296.229.046,00) atau 0,64% lebih rendah. Penurunan tersebut dipengaruhi oleh beberapa jenis pendapatan dan yang paling tinggi adalah dari sektor Pajak Bumi dan Bangunan P2 sebesar (Rp3.788.673.572,00) atau sebesar (24,86%). Rincian Pendapatan Pajak Daerah akan disajikan pada tabel berikut.

Tabel 5.6. Rincian Pendapatan Pajak Daerah

(dalam rupiah)

NO	URAIAN	2022			2021
		ANGGARAN	REALISASI	%	REALISASI
1	Pajak Hotel	250.260.000,00	81.380.000,00	32,52	77.985.000,00
2	Pajak Restoran	2.800.000.000,00	1.361.172.707,00	48,61	1.450.984.230,00
3	Pajak Hiburan	200.000.000,00	142.703.200,00	71,35	26.548.000,00
4	Pajak Reklame	1.550.000.000,00	549.687.744,00	35,46	588.336.343,00
5	Pajak Penerangan Jalan	29.565.760.000,00	20.083.128.193,00	67,93	17.542.099.879,00
6	Pajak Mineral Bukan Logam dan Batuan	1.023.489.000,00	446.173.600,00	43,59	384.620.403,00
7	Pajak Bumi dan Bangunan Pedesaan dan Perkotaan	14.000.000.000,00	11.449.976.653,00	81,79	15.238.650.225,00
8	Pajak Bea Perolehan Hak atas Tanah dan Bangunan (BPHTB)	11.000.000.000,00	11.634.047.851,00	105,76	10.735.274.914,00
	BPHTB-Pemindahan Hak	10.350.000.000,00	11.114.015.651,00	107,38	0,00
	BPHTB-Pemberian Hak Baru	650.000.000,00	520.032.200,00	80,00	0,00
	Jumlah	60.389.509.000,00	45.748.269.948,00	75,76	46.044.498.994,00

Pada pelaksanaan TA. 2022 terdapat perbedaan anggaran dan realisasi disebabkan karena penganggaran yang terlalu tinggi dan perubahan tarif PBB. Jika dibandingkan dengan TA. 2021 pendapatan pajak mengalami penurunan disebabkan karena adanya perubahan tarif PBB.

5.1.1.1.2 Retribusi Daerah	2022	2021
	Rp11.429.337.082,00	Rp22.001.799.021,00

Retribusi Daerah adalah Penerimaan Asli Daerah yang dipungut Pemerintah Kabupaten Sidenreng Rappang dari Wajib Retribusi. Retribusi Daerah yang dipungut di Kabupaten Sidenreng Rappang antara lain:

1. Retribusi Parkir Khusus ditetapkan dengan Peraturan Daerah Nomor 1 Tahun 2016 dan Peraturan Bupati Nomor 34 Tahun 2018;



PEMERINTAH KABUPATEN SIDENRENG RAPPANG
CATATAN ATAS LAPORAN KEUANGAN
Per 31 Desember Tahun Anggaran 2022
Dengan Angka Perbandingan Tahun Anggaran 2021
(Dalam Rupiah, kecuali dinyatakan lain)

2. Retribusi Pemakaian Kekayaan Daerah ditetapkan dengan Peraturan Daerah Nomor 10 Tahun 2011 dan Peraturan Bupati Nomor 47 Tahun 2021;
3. Retribusi Pelayanan Pasar ditetapkan dengan Peraturan Daerah Nomor 13 Tahun 2011, Peraturan Bupati Nomor 7 Tahun 2012, Peraturan Bupati Nomor 4 Tahun 2013 serta Peraturan Bupati Nomor 9 Tahun 2017;

Pada TA 2022, anggaran Retribusi Daerah yang ditetapkan sebesar Rp16.805.715.000,00 dan terealisasi sebesar Rp11.429.337.082,00 atau 68,01%. Sedangkan pada TA 2021, Retribusi Daerah yang terealisasi sebesar Rp22.001.799.201,00. Jika dibandingkan maka pada TA. 2022 mengalami penurunan sebesar (Rp10.572.461.939,00) atau 48,05% lebih rendah. Penurunan tersebut dipengaruhi oleh pelayanan kesehatan yang mengalami penurunan sebesar (Rp10.507.521.504,00) atau (78,45%). Rincian Pendapatan Retribusi Daerah akan disajikan pada tabel berikut.

Tabel 5.7. Rincian Pendapatan Retribusi Daerah

(dalam rupiah)

NO	URAIAN	2022			2021
		ANGGARAN	REALISASI	%	REALISASI
1	Retribusi Pelayanan Kesehatan	3.050.000.000,00	2.886.341.368,00	94,63	13.393.862.872,00
2	Retribusi Pelayanan Persampahan/ Kebersihan	850.000.000,00	459.060.000,00	54,01	423.730.000,00
3	Retribusi Pelayanan Parkir di Tepi Jalan Umum	650.000.000,00	203.900.000,00	31,37	118.325.000,00
4	Retribusi Pelayanan Pasar	6.000.000.000,00	6.089.151.334,00	101,49	6.166.302.987,00
	Retribusi Pelataran	2.178.470.650,00	2.026.078.737,00	93,00	
	Retribusi Los	2.059.906.950,00	2.001.154.985,00	97,15	
	Retribusi Kios	1.761.622.400,00	2.061.917.612,00	117,05	
5	Retribusi Pengujian Kendaraan Bermotor	500.000.000,00	261.850.000,00	52,37	195.645.000,00
6	Retribusi Pelayanan Tera/Tera Ulang	100.000.000,00	73.657.500,00	73,66	71.241.500,00
7	Retribusi Pengendalian Menara Telekomunikasi	542.740.000,00	463.636.000,00	85,43	446.250.000,00
8	Retribusi Pemakaian Kekayaan Daerah	405.000.000,00	165.696.000,00	40,91	135.302.500,00
	Retribusi Penyewaan Tanah dan Bangunan	35.000.000,00	40.100.000,00	114,57	0,00
	Retribusi Pemakaian Laboratorium	70.000.000,00	10.866.000,00	15,52	0,00
	Retribusi Pemakaian Kendaraan Bermotor	150.000.000,00	85.500.000,00	57,00	0,00
	Retribusi Pemakaian Alat	150.000.000,00	29.230.000,00	19,49	0,00
9	Retribusi Terminal	125.000.000,00	93.375.000,00	74,70	89.575.000,00
10	Retribusi Tempat Khusus Parkir	700.000.000,00	145.634.000,00	20,80	134.237.000,00



PEMERINTAH KABUPATEN SIDENRENG RAPPANG
CATATAN ATAS LAPORAN KEUANGAN
Per 31 Desember Tahun Anggaran 2022
Dengan Angka Perbandingan Tahun Anggaran 2021
(Dalam Rupiah, kecuali dinyatakan lain)

NO	URAIAN	2022			2021
		ANGGARAN	REALISASI	%	REALISASI
11	Retribusi Rumah Potong Hewan	15.975.000,00	5.220.000,00	32,68	16.685.000,00
12	Retribusi Tempat Rekreasi dan Olah raga	107.000.000,00	28.252.000,00	26,40	0,00
13	Retribusi Penjualan Produksi Usaha Daerah	250.000.000,00	129.300.000,00	51,72	131.935.000,00
14	Retribusi Izin Mendirikan Bangunan	3.500.000.000,00	420.438.880,00	12,01	669.691.137,00
15	Retribusi Izin Tempat Penjualan Minuman	0,00	0,00	0,00	3.566.025,00
16	Retribusi Izin Trayek	10.000.000,00	3.825.000,00	38,25	5.450.000,00
	Jumlah	16.805.715.000,00	11.429.337.082,00	68,01	22.001.799.021,00

Pada pelaksanaan TA. 2022 terdapat perbedaan anggaran dan realisasi disebabkan karena penganggaran retribusi IMB yang terlalu tinggi. Jika dibandingkan dengan TA. 2021 Retribusi mengalami penurunan disebabkan karena retribusi kesehatan dana kapitasi di TA. 2022 di anggarkan pada lain-lain PAD.

5.1.1.1.3 Hasil Pengelolaan Kekayaan Daerah yang Dipisahkan

2022
Rp5.753.407.858,00

2021
Rp4.215.501.598,00

Hasil Pengelolaan Kekayaan Daerah yang Dipisahkan merupakan bagian laba yang diperoleh Pemerintah Kabupaten Sidenreng Rappang atas modal yang ditanamkan atau disertakan pada Perusahaan Daerah dan PT Bank Sulselbar.

Pada Tahun Anggaran 2022, bagian laba perusahaan yang diterima oleh Pemerintah Daerah Kabupaten Sidenreng Rappang diestimasikan sebesar Rp7.500.000.000,00 dan terealisasi sebesar Rp5.753.407.858,00 atau 76,71%. Sedangkan pada Tahun Anggaran 2021 Pemerintah Daerah Kabupaten Sidenreng Rappang menerima laba dari modal yang ditanamkan sebesar Rp4.215.501.598,00 atau mengalami kenaikan sebesar Rp1.537.906.260,00 atau 36,48%. Hasil Pengelolaan Kekayaan Daerah yang Dipisahkan berasal dari laba dari penyertaan modal pada tahun 2022 hanya diperoleh dari dividen PT Bank Sulselbar. Adapun rincian sebagai berikut.

Tabel 5.8. Rincian Pendapatan Hasil Pengelolaan Kekayaan Daerah yang Dipisahkan

(dalam rupiah)

No	Uraian	2022			2021
		ANGGARAN	REALISASI	%	Realisasi
1	Perusahaan Daerah	0,00	0,00	0,00	0,00



PEMERINTAH KABUPATEN SIDENRENG RAPPANG
CATATAN ATAS LAPORAN KEUANGAN
Per 31 Desember Tahun Anggaran 2022
Dengan Angka Perbandingan Tahun Anggaran 2021
(Dalam Rupiah, kecuali dinyatakan lain)

No	Uraian	2022			2021
		ANGGARAN	REALISASI	%	Realisasi
2	PT Bank Sulselbar	7.500.000.000,00	5.753.407.858,00	76,71	4.215.501.598,00
	Jumlah	7.500.000.000,00	5.753.407.858,00	76,71	4.215.501.598,00

Pada pelaksanaan TA. 2022 terdapat perbedaan anggaran dan realisasi disebabkan karena penganggaran pendapatan deviden yang terlalu tinggi tanpa memperhatikan rencana penambahan investasi. Jika dibandingkan dengan TA. 2021 mengalami peningkatan disebabkan karena pendapatan deviden dari Bank Sulselbar mengalami peningkatan.

5.1.1.1.4 Lain-Lain Pendapatan Asli Daerah yang Sah

2022
Rp98.938.143.716,00

2021
Rp64.547.716.144,39

Lain-lain Pendapatan Asli Daerah yang Sah merupakan Penerimaan Asli Daerah selain penerimaan Pajak Daerah, Retribusi Daerah dan Hasil Kekayaan Daerah yang dipisahkan.

Adapun Objek Lain-lain PAD yang Sah di Kabupaten Sidrap adalah:

a) Hasil penjualan BMD yang tidak dipisahkan

Pada tahun 2022, penjualan Aset Daerah yang tidak dipisahkan merupakan penjualan aset lainnya. Hasil penjualan aset lainnya merupakan hasil penjualan bongkaran yang dianggarkan sebesar Rp5.010.000.000,00 dan terealisasi sebesar Rp34.775.000,00 atau sebesar 0,69%. Hasil penjualan bongkaran tersesbut meliputi pemusnahan *dental chair*, penerangan museum, gedung perawatan ICU lama RS. Nene Mallomo, perumahan dokter RS. Arifin Nu'mang, kantor desa Wanio, Bulu dan Kanie, pembongkaran gedung puskesmas Amparitan dan Dongi.

Pada tahun 2021, penjualan Aset Daerah yang tidak dipisahkan merupakan penjualan peralatan dan mesin berupa kendaraan dinas, serta penjualan aset lainnya. Hasil penjualan aset lainnya merupakan hasil penjualan bongkaran gedung dan bangunan rumah sakit, kantor desa dan puskesmas yang tidak dianggarkan namun terealisasi sebesar Rp87.685.000,00. Secara keseluruhan untuk pendapatan dari hasil penjualan BMD yang tidak dipisahkan dianggarkan sebesar Rp6.010.000.000,00 dan terealisasi sebesar Rp87.685.000,00 atau sebesar 1,46%.

Jika dibandingkan dengan tahun 2021 mengalami penurunan sebesar (Rp52.910.000,00) atau 60,34% lebih rendah.



PEMERINTAH KABUPATEN SIDENRENG RAPPANG
CATATAN ATAS LAPORAN KEUANGAN
Per 31 Desember Tahun Anggaran 2022
Dengan Angka Perbandingan Tahun Anggaran 2021
(Dalam Rupiah, kecuali dinyatakan lain)

b) Hasil Pemanfaatan BMD Yang Tidak Dipisahkan

Pada Tahun 2022, hasil pemanfaatan BMD yang tidak dipisahkan merupakan hasil sewa BMD dan hasil kerjasama pemanfaatan BMD yang dianggarkan sebesar Rp1.369.947.000,00 dan terealisasi sebesar Rp260.475.000,00 atau sebesar 18,28%.

Hasil sewa BMD sebesar Rp90.600.000,00 merupakan penyewaan lahan untuk:

1. Pemasangan menara dan penempatan base transceiver station oleh PT. Lasmana Swasti Prashida senilai Rp30.600.000,00
2. Penempatan mesin ATM Bank BNI pada pasar amparita senilai Rp30.000.000,00 dengan nomor perjanjian sewa: 143/4305/UMUM/PRE/2/2370/R
3. Penempatan mesin ATM Bank BNI pada pasar empagae senilai Rp30.000.000,00 dengan nomor perjanjian sewa: 143/4304/UMUM/PRE/2/2371/R

Hasil kerjasama pemanfaatan BMD sebesar Rp169.875.000,00, meliputi:

1. Sewa rumah dinas pendidikan sebesar Rp9.600.000,00,
2. Rumah dinas ASN sebesar Rp44.850.000,00,
3. Lapangan futsal audi Rp10.000.000,00
4. Rumah susun Rp105.425.000,00.

Pada Tahun 2021, hasil pemanfaatan BMD yang tidak dipisahkan merupakan hasil sewa BMD dan kerjasama pemanfaatan aset daerah yang tidak dipisahkan serta hasil kerjasama daerah yang dianggarkan sebesar Rp1.750.000.000,00 dan terealisasi sebesar Rp560.312.831,00 atau sebesar 32,02%. Hasil Sewa BMD terdiri dari sewa Kantor Bank Mandiri sebesar Rp491.921.000,00. Hasil Sewa rumah susun sebesar Rp51.500.000,00. Hasil Kerjasama pemanfaatan BMD berasal dari lapangan futsal an. CV. Maliha sebesar Rp10.000.000,00 serta kontribusi Perjanjian Bangun Guna Serah (BGS) Nomor 17 tanggal 22 Oktober 2021 tanah kosong seluas 318m² yang berlokasi di Desa Lainungan sebesar Rp6.891.831,00.

c) Hasil kerjasama daerah

Pada tahun 2022, hasil kerjasama daerah tidak memiliki anggaran dan realisasi. Sedangkan pada tahun 2021, hasil kerjasama daerah merupakan pemanfaatan lahan di 5 (lima) titik area selama 5 (lima) tahun sebesar Rp150.000.000,00 yang dianggarkan sebesar Rp150.000.000,00 dan terealisasi sebesar Rp150.000.000,00 atau sebesar 100%.

- d) Jasa Giro** adalah Pemberian jasa oleh bank atas penempatan dana oleh Pemerintah Daerah termasuk bendaharawan daerah pada PT. Bank Sulselbar. Pada tahun 2022 dianggarkan sebesar Rp1.725.000.000,00 dan



PEMERINTAH KABUPATEN SIDENRENG RAPPANG
CATATAN ATAS LAPORAN KEUANGAN
Per 31 Desember Tahun Anggaran 2022
Dengan Angka Perbandingan Tahun Anggaran 2021
(Dalam Rupiah, kecuali dinyatakan lain)

teralisasi sebesar Rp928.573.331,00 atau mencapai 53,83% sedangkan tahun 2021 dianggarkan sebesar Rp1.550.000.000,00 dengan realisasi sebesar Rp1.043.640.464,00 atau mencapai 67,33%. Pendapatan yang berasal dari jasa giro pada tahun 2022 mengalami penurunan sebesar (Rp115.067.133,00) atau (11,03%).

- e) **Tuntutan Ganti Kerugian Daerah (TP/TGR)** adalah penyetoran/pengembalian kerugian daerah baik yang disebabkan oleh bendahara maupun pegawai negeri bukan bendahara atau pejabat lain. Pada tahun 2022 penerimaan yang berasal dari ganti rugi kekayaan daerah dianggarkan sebesar Rp2.700.000.000,00 dan terealisasi sebesar Rp1.668.733.877,00 atau sebesar 61,80%, sedangkan pada tahun 2021 terealisasi sebesar Rp709.162.426,56. Realisasi pada tahun 2022 mengalami kenaikan sebesar Rp959.571.450,44 atau sebesar 135,31% jika dibandingkan dengan realisasi pada tahun 2021.
- f) **Pendapatan Denda atas Keterlambatan Pelaksanaan Pekerjaan-LRA** merupakan pendapatan yang diperoleh dari penyelesaian pekerjaan yang tidak sesuai dengan jangka waktu yang ditentukan. Pada Tahun 2022 dianggarkan sebesar Rp850.000.000,00 dan terealisasi sebesar Rp2.212.591.920,00 atau sebesar 260,30%. Pada Tahun 2021 dianggarkan sebesar Rp600.000.000,00 dan terealisasi sebesar Rp435.967.740,83 atau sebesar 72,66%. Jika dibandingkan, realisasi Tahun 2022 mengalami kenaikan sebesar Rp1.776.624.179,17 atau sebesar 407,51%.
- g) **Pendapatan Denda** merupakan pendapatan yang diperoleh dari keterlambatan pembayaran pajak, retribusi serta pelanggaran Peraturan Bupati/Peraturan Daerah yang berlaku. Pendapatan denda pada Tahun 2022 dianggarkan sebesar Rp550.100.000,00 dan terealisasi sebesar Rp271.826.353,00 atau sebesar 49,41%. Pada tahun 2021 terealisasi sebesar Rp221.052.964,00. Pendapatan denda mengalami kenaikan sebesar Rp50.773.389,00 atau sebesar 22,97%, jika dibandingkan dengan Tahun 2021.
- h) **Pendapatan dari pengembalian** merupakan pendapatan yang diperoleh dari pengembalian belanja tahun sebelumnya yang terdiri dari pengembalian belanja gaji dan tunjangan, tambahan penghasilan, iuran jaminan kesehatan, kecelakaan kerja, perjalanan dinas. Pada akun pengembalian perjalanan dinas terdapat pengembalian belanja diluar perjalanan dinas, antara lain pengembalian belanja pemeliharaan, listrik, jasa dan pengembalian belanja tidak terduga. Hal ini disebabkan karena akun pengembalian belanja tersebut tidak diatur dalam Kepmendagri 050-5889 Tahun 2021. Pendapatan dari pengembalian dianggarkan sebesar Rp200.000.000,00 dan terealisasi sebesar Rp251.592.741,00 atau sebesar 125,80%, jika dibandingkan dengan realisasi pada Tahun 2021 sebesar



PEMERINTAH KABUPATEN SIDENRENG RAPPANG
CATATAN ATAS LAPORAN KEUANGAN
Per 31 Desember Tahun Anggaran 2022
Dengan Angka Perbandingan Tahun Anggaran 2021
(Dalam Rupiah, kecuali dinyatakan lain)

Rp211.032.910,00, maka pendapatan pada tahun 2022 mengalami kenaikan sebesar Rp40.559.831,00 atau sebesar 19,22%.

- i) **Penerimaan pengelolaan BLUD Rumah Sakit Daerah**, merupakan pendapatan yang diperoleh dari Jasa Layanan Umum BLUD RSUD Nene Mallomo, BLUD RSUD Arifin Numang dan BLUD Puskesmas Pangkajene sebesar Rp95.567.352.000,00 dengan realisasi sebesar Rp86.671.796.337,00 atau 90,69%. Sedang pada Tahun Anggaran 2021 direalisasikan sebesar Rp61.128.861.808,00 atau mengalami kenaikan pada TA 2022 sebesar Rp25.542.934.529,00 atau 41,79%.
- j) **Pendapatan dari Lain-lain PAD yang Sah Lainnya**, pada Tahun 2022 Pemerintah Daerah Kabupaten Sidenreng Rappang menganggarkan Rp5.500.000,00 dengan realisasi sebesar Rp5.500.000,00 atau 100%. Pendapatan dari lain-lain PAD yang sah lainnya yang terealisasi di tahun 2022 merupakan pendapatan hasil bongkaran gedung Puskesmas Amparita dan Dongi yang kemudian di reklas ke pendapatan hasil penjualan BMD yang tidak dipisahkan. Sedangkan pada Tahun Anggaran 2021 direalisasikan sebesar Rp0,00.
- k) **Pendapatan Dana Kapitasi JKN**, pada tahun 2022 Pemerintah Daerah Kabupaten Sidenreng Rappang menetapkan anggaran sebesar Rp7.287.399.000,00 dengan realisasi sebesar Rp6.647.779.157,00 atau 91,22%. Sedang pada Tahun Anggaran 2021 direalisasi sebesar Rp0,00. Dana Kapitasi JKN pada Tahun Anggaran 2022 dianggarkan pada Pendapatan Retribusi sehingga realisasi pendapatan retribusi pelayanan kesehatan mengalami kenaikan yang signifikan.

Jika dibandingkan antara realisasi pada TA 2021, Lain-lain Pendapatan Asli Daerah yang sah mengalami kenaikan sebesar Rp34.390.427.571,61 atau sebesar 53,28% lebih tinggi dengan rincian sebagai berikut.

Tabel 5.9. Rincian Lain-Lain Pendapatan Asli Daerah yang Sah

(dalam rupiah)

NO	URAIAN	2022			2021
		ANGGARAN	REALISASI	%	REALISASI
1	Hasil Penjualan BMD Yang Tidak Dipisahkan	5.010.000.000,00	34.775.000,00	0,69	87.685.000,00
	Hasil Penjualan Peralatan/Mesin	0,00	0,00	0,00	0,00
	Hasil Penjualan Gedung dan Bangunan	0,00	0,00	0,00	0,00
	Hasil Penjualan Aset Lainnya	5.010.000.000,00	34.775.000,00	0,69	87.685.000,00
2	Hasil Pemanfaatan BMD Yang Tidak Dipisahkan	1.369.947.000,00	260.475.000,00	19,01	560.312.831,00
	Hasil Sewa BMD	1.019.947.000,00	90.600.000,00	8,88	543.421.000,00



PEMERINTAH KABUPATEN SIDENRENG RAPPANG
CATATAN ATAS LAPORAN KEUANGAN
Per 31 Desember Tahun Anggaran 2022
Dengan Angka Perbandingan Tahun Anggaran 2021
(Dalam Rupiah, kecuali dinyatakan lain)

NO	URAIAN	2022			2021
		ANGGARAN	REALISASI	%	REALISASI
	Hasil Kerja Sama Pemanfaatan BMD	350.000.000,00	169.875.000,00	48,54	16.891.831,00
3	Hasil Kerjasama Daerah	0,00	0,00	0,00	150.000.000,00
4	Penerimaan Jasa Giro	1.725.000.000,00	928.573.331,00	53,83	1.043.640.464,00
	Jasa Giro Kas Daerah	1.725.000.000,00	928.573.331,00	53,83	1.043.640.464,00
	Jasa Giro Bendahara	0,00	0,00	0,00	0,00
5	Pendapatan Bunga -LRA	0,00	0,00	0,00	0,00
	Pendapatan Bunga Deposito – LRA	0,00	0,00	0,00	0,00
6	Tuntutan Ganti Kerugian Daerah	2.700.000.000,00	1.668.733.877,00	61,80	709.162.426,56
	Tuntutan Ganti Kerugian Daerah Terhadap Bendahara	700.000.000,00	6.000.000,00	0,86	194.170.336,25
	Tuntutan Ganti Kerugian Daerah Terhadap Pegawai Negeri Bukan Bendahara atau Pejabat Lain	2.000.000.000,00	1.662.733.877,00	83,14	514.992.090,31
7	Pendapatan Denda atas Keterlambatan Pelaksanaan Pekerjaan-LRA	850.000.000,00	2.212.591.920,00	260,30	435.967.740,83
	Pendapatan denda atas keterlambatan pelaksanaan pekerjaan-LRA	850.000.000,00	2.212.591.920,00	260,30	435.967.740,83
8	Pendapatan Denda	550.100.000,00	261.826.353,00	47,60	221.052.964,00
	Pendapatan Denda Pajak	500.000.000,00	208.012.798,00	41,60	18.901.885,00
	Pendapatan Denda Retribusi	50.100.000,00	53.813.555,00	107,41	136.864.330,00
	Pendapatan Denda Retribusi Pemakaian Kekayaan Daerah	10.100.000,00	1.120.000,00	11,09	136.864.330,00
	Pendapatan Denda Retribusi Pasar Grosir dan/atau Pertokoan	40.000.000,00	52.693.555,00	131,73	
	Pendapatan Denda Atas Pelanggaran Perda-LRA	0,00	0,00	0,00	65.286.749,00
9	Pendapatan dari Pengembalian	200.000.000,00	251.592.741,00	125,80	211.032.910,00
	Pendapatan dari Pengembalian	200.000.000,00	251.592.741,00	125,80	211.032.910,00
10	Pendapatan BLUD	95.567.352.000,00	86.671.796.337,00	90,69	61.128.861.808,00
	Pendapatan Jasa Layanan Umum BLUD	95.567.352.000,00	86.671.796.337,00	90,69	61.128.861.808,00
	Pendapatan Hasil Kerjasama BLUD	0,00	0,00	0,00	0,00
	Pendapatan Lain-lain BLUD	0,00	0,00	0,00	0,00
11	Pendapatan Dana Kapitasi JKN	7.287.399.000,00	6.647.779.157,00	91,22	0,00
	Pendapatan Dana Kapitasi JKN	7.287.399.000,00	6.647.779.157,00	91,22	0,00
12	Lain-lain PAD yang Sah Lainnya	5.500.000,00	0,00	0,00	0,00
	Lain-lain PAD yang Sah Lainnya	5.500.000,00	0,00	0,00	0,00
	Jumlah	115.265.298.000,00	98.938.143.716,00	85,84	64.547.716.144,39

Pada pelaksanaan TA. 2022 terdapat perbedaan anggaran dan realisasi disebabkan karena rencana pelepasan aset berupa aset gedung yang tidak dapat



PEMERINTAH KABUPATEN SIDENRENG RAPPANG
CATATAN ATAS LAPORAN KEUANGAN
Per 31 Desember Tahun Anggaran 2022
Dengan Angka Perbandingan Tahun Anggaran 2021
(Dalam Rupiah, kecuali dinyatakan lain)

dilaksanakan, penganggaran pendapatan sewa tanpa memperhatikan jatuh tempo sewa, serta penganggaran pendapatan BLUD yang terlalu tinggi. Jika dibandingkan dengan TA. 2021 mengalami peningkatan disebabkan karena pendapatan kapitasi yang dipindahkan dari retribusi pelayanan kesehatan, dan adanya penambahan BLUD dari Puskesmas.

5.1.1.2 Pendapatan Transfer

2022	2021
Rp1.004.399.130.861,00	Rp943.132.918.607,00

Pada tahun 2022 target Pendapatan Transfer sebesar Rp1.047.475.913.000,00 dengan realisasi sebesar Rp1.004.399.130.861,00 atau 95,89%. Sedangkan pada TA 2021 target pendapatan transfer sebesar Rp970.745.618.000,00 dengan realisasi sebesar Rp943.123.918.607,00 atau 97,15%. Jika dibandingkan dengan TA 2021. Pendapatan Transfer mengalami kenaikan sebesar Rp61.275.212.254,00 atau sekitar 6.50% lebih tinggi. Kenaikan tersebut disebabkan karena adanya perubahan pencatatan pendapatan Dana Desa, bantuan keuangan provinsi pada tahun 2021 dan tahun 2022 serta kurang bayar dan lebih bayar Dana Bagi Hasil. Pendapatan Transfer terdiri dari Pendapatan Transfer Pemerintah Pusat dan Pendapatan Transfer Antar Daerah. Pendapatan Transfer Antar Daerah ditetapkan berdasarkan Surat Keputusan Gubernur Sulawesi Selatan.

Tabel 5.10. Rincian Pendapatan Transfer

(dalam rupiah)

NO	URAIAN	2022			2021
		ANGGARAN	REALISASI	%	REALISASI
1	Pendapatan Transfer Pemerintah Pusat - LRA	892.360.030.961,00	855.889.932.797,00	95,91	865.992.067.931,00
	Dana Bagi Hasil (DBH)	22.060.354.961,00	25.432.636.660,00	115,29	23.435.167.902,00
	Dana Alokasi Umum (DAU) - LRA	575.549.310.000,00	573.170.002.200,00	99,59	575.549.310.000,00
	Dana Alokasi Khusus (DAK) Fisik	139.518.596.000,00	127.332.211.031,00	91,27	154.952.737.144,00
	Dana Alokasi Khusus (DAK) Non Fisik	155.231.770.000,00	129.955.082.906,00	83,72	112.054.852.885,00
2	Pendapatan Transfer Pemerintah Pusat Lainnya-LRA	67.226.412.000,00	67.226.412.000,00	100,00	21.883.939.000,00
	Dana Penyesuaian	67.226.412.000,00	67.226.412.000,00	100,00	21.883.939.000,00
	Dana Insentif Daerah	8.505.823.000,00	8.505.823.000,00	100,00	21.883.939.000,00
	Dana Desa	58.720.589.000,00	58.720.589.000,00	100,00	
3	Pendapatan Transfer Pemerintah Provinsi	87.889.470.039,00	81.282.786.064,00	92,48	55.247.911.676,00
	Pendapatan Bagi Hasil	81.049.470.039,00	74.487.667.770,00	91,90	55.247.911.676,00
	Pendapatan Bagi Hasil Lainnya	6.840.000.000,00	6.795.118.294,00	99,34	0,00
	Jumlah	1.047.475.913.000,00	1.004.399.130.861,00	95,89	943.123.918.607,00



PEMERINTAH KABUPATEN SIDENRENG RAPPANG
CATATAN ATAS LAPORAN KEUANGAN
Per 31 Desember Tahun Anggaran 2022
Dengan Angka Perbandingan Tahun Anggaran 2021
(Dalam Rupiah, kecuali dinyatakan lain)

5.1.1.2.1 Pendapatan Transfer Pemerintah Pusat

Pendapatan transfer Pemerintah Pusat ditetapkan berdasarkan Peraturan Presiden Nomor 104 Tahun 2021 Tentang Rincian Anggaran Pendapatan dan Belanja Negara Tahun Anggaran 2022 sebagaimana diubah dengan Peraturan Presiden Nomor 98 Tahun 2022 dan Peraturan Menteri Keuangan Republik Indonesia Nomor 127/PMK.07/2022 Tentang Penetapan Kurang Bayar dan Lebih Bayar Dana Bagi Hasil Pada Tahun 2022. Pendapatan Transfer Pemerintah Pusat

5.1.1.2.1.1 Dana Perimbangan

		2022	2021
5.1.1.2.1.1.1 Dana Bagi Hasil		Rp25.432.636.660,00	Rp23.435.167.902,00

Dana Bagi Hasil (DBH) merupakan Pendapatan Daerah yang diperoleh dari dana Perimbangan Pemerintah Pusat. Untuk tahun 2022 Pemerintah Daerah Kabupaten Sidenreng Rappang menganggarkan Rp22.060.354.961,00 dengan realisasi sebesar Rp25.432.636.660,00 atau mencapai 115,29%.

Sedangkan pada Tahun 2021, Pemerintah Daerah Kabupaten Sidenreng Rappang menganggarkan Dana Bagi Hasil sebesar Rp10.097.069.000,00 dengan realisasi sebesar Rp23.435.167.902,00 atau mencapai 158,43%. Jika dibandingkan dengan TA 2021, Pendapatan Transfer yang berasal dari Dana Bagi Hasil mengalami kenaikan sebesar Rp1.997.468.758,00 atau sekitar 8,52% lebih tinggi.

Tabel 5.11. Rincian Pendapatan Dana Bagi Hasil

(dalam rupiah)

NO	URAIAN	2022			2021
		ANGGARAN	REALISASI	%	REALISASI
	Dana Bagi Hasil Pajak	12.362.367.824,00	12.939.452.476,00	104,67	15.997.154.746,00
1	Bagi Hasil dari Pajak Bumi dan Bangunan	5.259.907.687,00	6.046.767.992,00	114,96	7.632.537.878,00
2	Bagi Hasil dari PPn 25 dan PPn 29 wajib pajak orang pribadi dalam negeri dan PPh 21	6.904.281.640,00	6.694.505.987,00	96,96	8.166.342.819,00
3	Bagi Hasil dari Cukai Hasil Tembakau	198.178.497,00	198.178.497,00	100,00	198.274.049,00
	Dana Bagi Hasil Non Pajak/Sumber Daya Alam (SDA)	9.697.987.137,00	12.493.184.184,00	128,82	7.438.013.156,00
4	DBH SDA Minyak Bumi	143.487,00	144.137,00	100,45	0,00
5	DBH SDA Gas Bumi	715.411.200,00	729.644.000,00	101,99	0,00



PEMERINTAH KABUPATEN SIDENRENG RAPPANG
CATATAN ATAS LAPORAN KEUANGAN
Per 31 Desember Tahun Anggaran 2022
Dengan Angka Perbandingan Tahun Anggaran 2021
(Dalam Rupiah, kecuali dinyatakan lain)

NO	URAIAN	2022			2021
		ANGGARAN	REALISASI	%	REALISASI
6	DBH SDA Mineral dan Batubara-Royalty	7.133.585.357,00	9.771.851.980,00	136,98	0,00
7	DBH SDA Kehutanan-Provisi Sumber Daya Hutan (PSDH)	64.009.017,00	33.233.067,00	51,92	40.969.707,00
8	DBH SDA Perikanan	1.784.838.076,00	1.958.311.000,00	109,72	0,00
9	Bagi Hasil dari Iuran Tetap (Land-rent)			0,00	4.843.625.731,00
10	Bagi Hasil dari Iuran Eksplorasi dan Iuran Eksploitasi (Royalti)			0,00	1.195.798.568,00
11	Bagi Hasil dari Pungutan Pengusahaan Perikanan			0,00	1.357.619.150,00
	Jumlah	22.060.354.961,00	25.432.636.660,00	115,29	23.435.167.902,00

Pada pelaksanaan TA. 2022 terdapat perbedaan anggaran dan realisasi yang melebihi anggaran disebabkan karena adanya kurang salur yang di transfer di akhir tahun. Jika dibandingkan dengan TA. 2021, dana bagi hasil pajak mengalami penurunan disebabkan karena alokasi DBH dari pusat mengalami pengurangan. Sedangkan perbandingan TA. 2021 dana bagi hasil sumber daya alam mengalami peningkatan disebabkan karena adanya DBH Kurang salur yang dicairkan di akhir tahun.

5.1.1.2.1.1.2 Dana Alokasi Umum	2022	2021
	<u>Rp573.170.002.200,00</u>	<u>Rp575.549.310.000,00</u>

Dana Alokasi Umum (DAU) merupakan dana perimbangan yang diperoleh Pemerintah Kabupaten Sidenreng Rappang dari Pemerintah Pusat dalam rangka penyelenggaraan pemerintahan Otonomi Daerah.

Pada TA 2022 DAU dianggarkan sebesar Rp575.549.310.000,00 dengan realisasi sebesar Rp573.170.002.200,00 atau mencapai 99,59%. Sedangkan pada TA 2021, Pemerintah Daerah Kabupaten Sidenreng menganggarkan penerimaan Dana Alokasi Umum (DAU) sebesar Rp575.549.310.000,00 dengan realisasi sebesar Rp575.549.310.000,00 atau mencapai 100,00%. Realisasi Dana Alokasi Umum pada TA 2022 jika dibandingkan dengan realisasi TA 2021 mengalami penurunan sebesar (Rp2.379.307.800,00) atau sekitar 0.41% lebih rendah.



PEMERINTAH KABUPATEN SIDENRENG RAPPANG
CATATAN ATAS LAPORAN KEUANGAN
 Per 31 Desember Tahun Anggaran 2022
 Dengan Angka Perbandingan Tahun Anggaran 2021
 (Dalam Rupiah, kecuali dinyatakan lain)

5.1.1.2.1.1.3 Dana Alokasi Khusus	2022	2021
	Rp257.287.293.937,00	Rp267.007.590.029,00

Dana Alokasi Khusus merupakan Dana Perimbangan dari Pemerintah Pusat yang berasal dari APBN yang dialokasikan kepada Pemerintah Kabupaten Sidenreng Rappang untuk membiayai kebutuhan khusus (*specific grant*). Dana Alokasi Khusus Fisik ditetapkan berdasarkan Peraturan Presiden Nomor 7 Tahun 2022, Peraturan Menteri Kesehatan Nomor 2 Tahun 2022 tentang DAK Non Fisik Bidang Kesehatan, serta Peraturan Menteri Keuangan Nomor 119/PMK.07/2021 tentang DAK Non Fisik.

Pada TA 2022 Pemerintah Kabupaten Sidenreng Rappang menganggarkan DAK sebesar Rp294.750.366.000,00 dengan realisasi sebesar Rp257.287.293.937,00 atau mencapai 87,29%. Sementara pada TA 2021, Pemerintah Kabupaten Sidenreng Rappang menganggarkan penerimaan Dana Alokasi Khusus sebesar Rp287.459.991.000,00 dengan realisasi sebesar Rp267.007.590.029,00 atau mencapai 92,89%. Realisasi penerimaan Dana Alokasi Khusus pada TA 2022 mengalami penurunan sebesar (Rp9.720.296.092,00) atau sekitar (3,64%) jika dibandingkan dengan realisasi penerimaan pada TA 2021. Adapun rincian penerimaan Dana Alokasi Khusus adalah sebagai berikut.

Tabel 5.12. Rincian Penerimaan Dana Alokasi Khusus

(dalam rupiah)

NO	URAIAN	2022			2021
		ANGGARAN	REALISASI	%	REALISASI
1	Dana Alokasi Khusus (DAK) - Fisik	139.518.596.000,00	127.332.211.031,00	91,27	132.802.752.591,00
	DAK Bidang Pendidikan	30.928.445.000,00	30.648.568.000,00	99,10	42.634.220.784,00
	Reguler-PAUD	1.562.187.000,00	1.557.910.000,00	99,73	0,00
	Reguler-SD	15.616.592.000,00	15.488.314.200,00	99,18	0,00
	Reguler-SMP	3.749.666.000,00	3.721.675.800,00	99,25	0,00
	Reguler-Perpustakaan Daerah	10.000.000.000,00	9.880.668.000,00	98,81	0,00
	DAK Bidang Kesehatan & KB	50.469.729.000,00	47.264.350.531,00	93,65	69.110.488.445,00
	Reguler-Pelayanan Kesehatan Dasar	43.987.808.000,00	41.412.317.658,00	94,14	0,00
	Reguler-Pelayanan Kefarmasian	4.940.007.000,00	4.405.152.666,00	89,17	0,00
	Reguler-KB	1.541.914.000,00	1.446.880.207,00	93,84	0,00
	DAK Bidang Perumahan dan Kawasan Pemukiman	1.195.405.000,00	628.400.000,00	52,57	1.390.161.662,00
	Reguler-Penyediaan Rumah Swadaya	1.195.405.000,00	628.400.000,00	52,57	0,00
	DAK Bidang Pertanian	14.585.547.000,00	7.156.485.500,00	49,07	4.415.934.000,00



PEMERINTAH KABUPATEN SIDENRENG RAPPANG
CATATAN ATAS LAPORAN KEUANGAN
Per 31 Desember Tahun Anggaran 2022
Dengan Angka Perbandingan Tahun Anggaran 2021
(Dalam Rupiah, kecuali dinyatakan lain)

NO	URAIAN	2022			2021
		ANGGARAN	REALISASI	%	REALISASI
	Penugasan-Pembangunan/Renovasi Sarana dan Prasarana Fisik Dasar Pembangunan Pertanian	14.585.547.000,00	7.156.485.500,00	49,07	0,00
	DAK Bidang Jalan	25.322.159.000,00	24.765.919.000,00	97,80	13.231.063.400,00
	Reguler-Jalan	12.179.488.000,00	11.753.415.000,00	96,50	0,00
	Penugasan-Jalan	13.142.671.000,00	13.012.504.000,00	99,01	0,00
	DAK Bidang Air Minum-Reguler	6.050.759.000,00	5.984.534.000,00	98,91	2.020.884.300,00
	DAK Bidang Sanitasi-Reguler	5.082.242.000,00	5.082.242.000,00	100,00	0,00
	DAK Bidang Irigasi-Penugasan	5.884.310.000,00	5.801.712.000,00	98,60	0,00
2	Dana Alokasi Khusus (DAK) Non Fisik	155.231.770.000,00	129.955.082.906,00	83,72	112.054.852.885,00
	BOS Reguler	38.223.200.000,00	33.715.181.605,00	88,21	0,00
	BOS Kinerja	1.855.000.000,00	1.735.000.000,00	93,53	0,00
	Tunjangan Profesi Guru (TPG PNSD)	88.648.598.000,00	82.326.719.601,00	92,87	93.222.202.000,00
	Tambahan Penghasilan Guru (Tamsil Guru PNSD)	1.134.000.000,00	1.175.750.000,00	103,68	291.000.000,00
	Bantuan Operasional Penyelenggaraan PAUD (BOP PAUD)	5.998.200.000,00	5.988.441.000,00	99,84	5.968.800.000,00
	BOP Pendidikan Kesetaraan	861.700.000,00	816.700.000,00	94,78	1.673.400.000,00
	Bantuan Operasional Kesehatan (BOK)	13.489.821.000,00	0,00	0,00	6.395.562.135,00
	Jaminan Persalinan	27.473.000,00	0,00	0,00	0,00
	Bantuan Operasional KB (BOKB)	3.340.267.000,00	2.661.866.100,00	79,69	1.958.635.750,00
	Dana Pelayanan Kepariwisata	679.935.000,00	561.848.600,00	82,63	862.578.000,00
	Akreditasi Puskesmas	0,00	0,00	0,00	0,00
	Dana Pelayanan Adm. Kependudukan	0,00	0,00	0,00	1.185.014.000,00
	PK2UKM	0,00	0,00	0,00	497.661.000,00
	Fasilitasi Penanaman Modal	355.476.000,00	355.476.000,00	100,00	0,00
	Dana Ketahanan Pangan Dan Pertanian	618.100.000,00	618.100.000,00	100,00	0,00
	Bantuan Operasional Pengawasan Obat dan Makanan	0,00	0,00	0,00	0,00
3	Dana Alokasi Khusus (DAK) Penugasan	0,00	0,00	0,00	22.149.984.553,00
	Bidang Kesehatan	0,00	0,00	0,00	0,00
	Bidang Air Minum	0,00	0,00	0,00	1.142.995.750,00
	Bidang Sanitasi	0,00	0,00	0,00	1.959.630.500,00
	Bidang Jalan	0,00	0,00	0,00	7.886.706.900,00
	Bidang Pasar	0,00	0,00	0,00	0,00
	Bidang Irigasi	0,00	0,00	0,00	9.494.686.350,00
	Bidang Lingkungan Hidup dan Kehutanan	0,00	0,00	0,00	0,00
	Bidang Pariwisata	0,00	0,00	0,00	645.224.753,00
	Bidang Pertanian	0,00	0,00	0,00	0,00
	Bidang Perikanan	0,00	0,00	0,00	1.020.740.300,00
4	Dana Alokasi Khusus (DAK) Afirmasi	0,00	0,00	0,00	0,00



PEMERINTAH KABUPATEN SIDENRENG RAPPANG
CATATAN ATAS LAPORAN KEUANGAN
Per 31 Desember Tahun Anggaran 2022
Dengan Angka Perbandingan Tahun Anggaran 2021
(Dalam Rupiah, kecuali dinyatakan lain)

NO	URAIAN	2022			2021
		ANGGARAN	REALISASI	%	REALISASI
	Bidang Transportasi	0,00	0,00	0,00	0,00
	Bidang Pendidikan	0,00	0,00	0,00	0,00
	Bidang Air Minum	0,00	0,00	0,00	0,00
	Bidang Sanitasi	0,00	0,00	0,00	0,00
	Jumlah	294.750.366.000,00	257.287.293.937,00	87,29	267.007.590.029,00

Pada pelaksanaan TA. 2022 terdapat perbedaan anggaran dan realisasi disebabkan karena Terdapat DAK Fisik yang tidak di transfer, penganggaran DAK non fisik seperti dana BOS, Tunjangan Profesi Guru yang terlalu tinggi dan BOK KB yang tidak ditransfer karena tidak adanya pengajuan pencairan.

5.1.1.2.2 Pendapatan Transfer Pemerintah Lainnya

5.1.1.2.2.1 Dana Penyesuaian	2022	2021
	<u>Rp67.226.412.000,00</u>	<u>Rp21.883.939.000,00</u>

Dana penyesuaian merupakan dana transfer Pemerintah Pusat Lainnya yang terdiri dari Dana Insentif Daerah (DID) dan Dana Desa. Pada TA. 2022 dana penyesuaian dianggarkan sebesar Rp67.226.412.000,00 dan terealisasi sebesar Rp67.226.412.000,00 atau mencapai 100%. Jika dibandingkan dengan TA. 2021, dana penyesuaian pada TA. 2022 mengalami peningkatan sebesar Rp45.342.473.000,00 atau 207,20% lebih tinggi. Hal ini disebabkan karena adanya perubahan penyajian Dana Desa yang dipindahkan dari lain-lain pendapatan daerah yang sah. Adapun rincian penerimaan Dana Penyesuaian adalah sebagai berikut.

Tabel 5.13. Rincian Penerimaan Dana Penyesuaian

(dalam rupiah)

NO	URAIAN	2022			2021
		ANGGARAN	REALISASI	%	REALISASI
1	Dana Insentif Daerah - LRA	8.505.823.000,00	8.505.823.000,00	100,00	21.883.939.000,00
2	Dana Desa - LRA	58.720.589.000,00	58.720.589.000,00	100,00	0,00
	Jumlah	67.226.412.000,00	67.226.412.000,00	100,00	21.883.939.000,00

5.1.1.2.2.1.1 Dana Insentif Daerah	2022	2021
	<u>Rp8.505.823.000,00</u>	<u>Rp21.883.939.000,00</u>



PEMERINTAH KABUPATEN SIDENRENG RAPPANG
CATATAN ATAS LAPORAN KEUANGAN
Per 31 Desember Tahun Anggaran 2022
Dengan Angka Perbandingan Tahun Anggaran 2021
(Dalam Rupiah, kecuali dinyatakan lain)

Dana Insentif Daerah merupakan dana Pemerintah Pusat yang berasal dari APBN yang dialokasikan kepada Pemerintah Kabupaten Sidenreng Rappang.

Pada tahun 2022 Pemerintah Daerah menganggarkan Dana Insentif Daerah sebesar Rp8.505.823.000,00 dan terealisasi sebesar Rp8.505.823.000,00 atau 100%. Pada TA 2021, Dana Insentif Daerah dianggarkan sebesar Rp21.883.939.000,00 dengan realisasi sebesar Rp21.883.939.000,00 atau 100,00%. Jika dibandingkan dengan realisasi pada TA 2021, realisasi penerimaan Dana Insentif Daerah pada TA. 2022 mengalami penurunan sebesar (Rp13.378.116.000,00) atau lebih rendah 61,13%.

5.1.1.2.2.1.2 Dana Desa	2022	2021
	Rp58.720.589.000,00	Rp0,00

Dana Desa merupakan pendapatan yang diperoleh dari Pemerintah Pusat bagi Pemerintah Desa. Dana Desa dialokasikan kepada 68 Desa di Kabupaten Sidenreng Rappang dengan rincian sebagai berikut.

Tabel 5.14. Rincian Penerimaan Dana Desa

(dalam rupiah)

NO	NAMA DESA	ANGGARAN 2022	REALISASI 2022
	KEC. PANCA LAUTANG		
1	Desa Wanio	726.599.000,00	726.599.000,00
2	Desa Wanio Timoreng	732.646.000,00	732.646.000,00
3	Desa Corawali	782.097.000,00	782.097.000,00
4	Desa Lise	739.965.000,00	739.965.000,00
5	Desa Bapangi	834.550.000,00	834.550.000,00
6	Desa Alesalewo	703.772.000,00	703.772.000,00
7	Desa Cenrana	909.136.000,00	909.136.000,00
	KEC. TELLU LIMPOE		
1	Desa Teteaji	1.018.585.000,00	1.018.585.000,00
2	Desa Polewali	942.073.000,00	942.073.000,00
3	Desa Teppo	1.051.072.000,00	1.051.072.000,00
	KEC. WT. PULU		
1	Desa Lainungan	964.912.000,00	964.912.000,00
2	Desa Carawali	743.590.000,00	743.590.000,00
3	Desa BuaE	1.090.738.000,00	1.090.738.000,00
4	Desa Mattirotasi	1.156.765.000,00	1.156.765.000,00
5	Desa Ciro-ciroE	646.335.000,00	646.335.000,00
	KEC. BARANTI		
1	Desa Passeno	798.681.000,00	798.681.000,00
2	Desa Sipodeceng	832.782.000,00	832.782.000,00
3	Desa TonrongngE	702.824.000,00	702.824.000,00
4	Desa Tonrong Rijang	644.908.000,00	644.908.000,00
	KEC. P. RIJANG		
1	Desa Timoreng Panua	780.552.000,00	780.552.000,00



PEMERINTAH KABUPATEN SIDENRENG RAPPANG
CATATAN ATAS LAPORAN KEUANGAN
Per 31 Desember Tahun Anggaran 2022
Dengan Angka Perbandingan Tahun Anggaran 2021
(Dalam Rupiah, kecuali dinyatakan lain)

NO	NAMA DESA	ANGGARAN 2022	REALISASI 2022
2	Desa Bulu Wattang	749.406.000,00	749.406.000,00
3	Desa Bulu	748.916.000,00	748.916.000,00
4	Desa Cipotakari	731.845.000,00	731.845.000,00
	KEC. KULO		
1	Desa Rijang Panua	778.584.000,00	778.584.000,00
2	Desa Kulo	1.074.136.000,00	1.074.136.000,00
3	Desa Maddenra	778.857.000,00	778.857.000,00
4	Desa Mario	804.286.000,00	804.286.000,00
5	Desa Bina Baru	688.582.000,00	688.582.000,00
6	Desa Abbokongeng	718.918.000,00	718.918.000,00
	KEC. MARITENGNGAE		
1	Desa Sereang	734.098.000,00	734.098.000,00
2	Desa KaniE	771.745.000,00	771.745.000,00
3	Desa Allakuang	826.884.000,00	826.884.000,00
4	Desa Tanete	1.001.130.000,00	1.001.130.000,00
5	Desa Takkalasi	784.789.000,00	784.789.000,00
	KEC. WT. SIDENRENG		
1	Desa Mojong	1.145.557.000,00	1.145.557.000,00
2	Desa Damai	784.750.000,00	784.750.000,00
3	Desa TalumaE	989.278.000,00	989.278.000,00
4	Desa Aka-akaE	768.764.000,00	768.764.000,00
5	Desa Talawe	680.462.000,00	680.462.000,00
	KEC. DUA PITUE		
1	Desa Kalosi	1.216.020.000,00	1.216.020.000,00
2	Desa Padangloang	778.163.000,00	778.163.000,00
3	Desa Kalosi Alau	1.087.808.000,00	1.087.808.000,00
4	Desa Bila	843.496.000,00	843.496.000,00
5	Desa Padangloang Alau	786.445.000,00	786.445.000,00
6	Desa Salobukkang	757.143.000,00	757.143.000,00
7	Desa Tacimpo	783.543.000,00	783.543.000,00
8	Desa Kampale	800.031.000,00	800.031.000,00
	KEC. PITU RIAWA		
1	Desa AjubissuE	915.004.000,00	915.004.000,00
2	Desa Otting	878.073.000,00	878.073.000,00
3	Desa Bulucenrana	1.020.527.000,00	1.020.527.000,00
4	Desa Betao	939.253.000,00	939.253.000,00
5	Desa AnabannaE	683.113.000,00	683.113.000,00
6	Desa Betao Riase	1.090.312.000,00	1.090.312.000,00
7	Desa Dongi	721.602.000,00	721.602.000,00
8	Desa Lasiwala	875.853.000,00	875.853.000,00
9	Desa Sumpang Mango	847.797.000,00	847.797.000,00
10	Desa Kalempang	695.734.000,00	695.734.000,00
	KEC. PITU RIASE		
1	Desa Compong	1.035.207.000,00	1.035.207.000,00
2	Desa BelawaE	862.310.000,00	862.310.000,00
3	Desa Botto	898.226.000,00	898.226.000,00
4	Desa Bila Riase	807.110.000,00	807.110.000,00
5	Desa Bola Bulu	882.107.000,00	882.107.000,00
6	Desa Tana Toro	1.305.199.000,00	1.305.199.000,00
7	Desa Lombo	946.232.000,00	946.232.000,00
8	Desa Lagading	985.207.000,00	985.207.000,00
9	Desa Dengeng-Dengeng	967.748.000,00	967.748.000,00
10	Desa Buntu Buangng	800.805.000,00	800.805.000,00
11	Desa Leppangeng	1.146.952.000,00	1.146.952.000,00
	TOTAL	58.720.589.000,00	58.720.589.000,00



PEMERINTAH KABUPATEN SIDENRENG RAPPANG
CATATAN ATAS LAPORAN KEUANGAN
Per 31 Desember Tahun Anggaran 2022
Dengan Angka Perbandingan Tahun Anggaran 2021
(Dalam Rupiah, kecuali dinyatakan lain)

5.1.1.2.3 Pendapatan Transfer Antar Daerah

	2022	2021
5.1.1.2.3.1 Pendapatan Bagi Hasil	Rp74.487.667.770,00	Rp55.247.911.676,00

Pendapatan Transfer Antar Daerah ditetapkan berdasarkan Surat Keputusan Gubernur Sulawesi Selatan. Rincian pendapatan transfer dapat dirinci sebagai berikut.

Pendapatan Bagi Hasil merupakan pendapatan daerah yang diperoleh dari Pemerintah Provinsi yang terdiri dari Pendapatan Bagi Hasil Pajak Rokok, Pendapatan Bagi Hasil Pajak Kendaraan Bermotor, Bea Balik Nama Kendaraan Bermotor, Pajak Bahan Bakar Kendaraan Bermotor, Pajak Pengambilan dan Pemanfaatan Air Bawah Tanah serta Pajak Pengambilan dan Pemanfaatan Air Permukaan. Pendapatan bagi hasil pajak Kendaraan Bermotor, Bea Balik Nama Kendaraan Bermotor, Pajak Bahan Bakar Kendaraan Bermotor, Pajak Pengambilan dan Pemanfaatan Air Bawah Tanah serta Pajak Pengambilan dan Pemanfaatan Air Permukaan ditetapkan berdasarkan Surat Keputusan Gubernur Sulawesi Selatan Nomor:

1. 2784/XII/Tahun 2021 untuk Bulan Oktober Tahun 2021;
2. 139/I/Tahun 2022 untuk Bulan November Tahun 2021;
3. 322/I/Tahun 2022 untuk Bulan Desember Tahun 2021;
4. 2406/XI/Tahun 2021 untuk Bulan September 2021;
5. 2405/XI/Tahun 2021 untuk Bulan Agustus 2021;
6. 909/IV/Tahun 2022 untuk Bulan Januari;
7. 919/IV/Tahun 2022 untuk Bulan Februari;
8. 1136/V/Tahun 2022 untuk Bulan Maret;
9. 1326/VI/Tahun 2021 untuk Bulan April;
10. 1461/VII/Tahun 2022 untuk Bulan Mei;
11. 1887/IX/Tahun 2022 untuk Bulan Juni;
12. 2016/X/Tahun 2022 untuk Bulan Juli;
13. 2171/X/Tahun 2022 untuk Bulan Agustus.

Pendapatan bagi hasil pajak rokok ditetapkan berdasarkan Surat Keputusan Gubernur Sulawesi Selatan Nomor:

1. 2850/XII/Tahun 2021 untuk Oktober-November Tahun 2021;
2. 1246/VI/Tahun 2022 untuk Bulan Desember Tahun 2021;
3. 1247/VI/Tahun 2022 untuk Triwulan I Tahun 2022;
4. 1682/VIII/Tahun 2022 untuk Triwulan II Tahun 2022;



PEMERINTAH KABUPATEN SIDENRENG RAPPANG
CATATAN ATAS LAPORAN KEUANGAN
Per 31 Desember Tahun Anggaran 2022
Dengan Angka Perbandingan Tahun Anggaran 2021
(Dalam Rupiah, kecuali dinyatakan lain)

5. 2386/XI/Tahun 2022 untuk Triwulan III Tahun 2022;

Pada Tahun 2022 Pemerintah Kabupaten Sidenreng Rappang menganggarkan Rp81.049.470.039,00 dengan realisasi sebesar Rp74.487.667.770,00 atau mencapai 91,90%. Sedangkan pada TA 2021, Pemerintah Kabupaten Sidenreng Rappang menganggarkan penerimaan Pendapatan Bagi Hasil Pajak Provinsi sebesar Rp70.761.840.000,00 dengan realisasi sebesar Rp55.247.911.676,00 atau mencapai 78,08%.

Realisasi Pendapatan Bagi Hasil Pajak Provinsi pada TA 2022 mengalami kenaikan sebesar Rp19.239.756.094,00 atau sekitar 34,82% lebih tinggi jika dibandingkan dengan realisasi pada TA 2021. Adapun rincian Pendapatan Bagi Hasil Pajak Provinsi sebagai berikut.

Tabel 5.15. Rincian Pendapatan Bagi Hasil Pajak Provinsi

(dalam rupiah)

NO	URAIAN	2022			2021
		ANGGARAN	REALISASI	%	REALISASI
1	Bagi Hasil Pajak Kendaraan Bermotor	25.383.442.009,00	24.551.191.094,00	96,72	13.595.352.612,00
2	Bagi Hasil Bea Balik Nama Kendaraan Bermotor	17.650.000.000,00	11.892.818.196,00	67,38	9.194.428.802,00
3	Bagi Hasil Pajak Bahan Bakar Kendaraan Bermotor	21.150.000.000,00	20.493.368.461,00	96,90	15.594.689.874,00
4	Bagi Hasil Pajak dan Pemanfaatan Air Permukaan	11.840.000,00	130.101.125,00	1.098,83	50.479.244,00
5	Bagi Hasil Pajak Rokok	16.854.188.030,00	17.420.188.894,00	103,36	16.812.961.144,00
	Jumlah	81.049.470.039,00	74.487.667.770,00	91,90	55.247.911.676,00

Pada pelaksanaan TA. 2022 terdapat perbedaan anggaran dan realisasi disebabkan karena dana bagi hasil provinsi yang ditransfer hanya sampai bulan Agustus. Jika dibandingkan dengan TA. 2021 mengalami peningkatan disebabkan karena adanya peningkatan DBH dari provinsi.

		2022	2021
5.1.1.2.3.2	Pendapatan Bagi Hasil Lainnya	Rp6.795.118.294,00	Rp14.370.438.000,00

Pendapatan Bagi Hasil Lainnya berupa bantuan keuangan yang diperoleh Pemerintah Kabupaten Sidenreng Rappang dari Pemerintah Provinsi Sulawesi Selatan berdasarkan Surat Keputusan Gubernur Sulawesi Selatan dengan rincian sebagai berikut.



PEMERINTAH KABUPATEN SIDENRENG RAPPANG
CATATAN ATAS LAPORAN KEUANGAN
Per 31 Desember Tahun Anggaran 2022
Dengan Angka Perbandingan Tahun Anggaran 2021
(Dalam Rupiah, kecuali dinyatakan lain)

Tabel 5.16. Rincian Bantuan Keuangan Provinsi

(dalam rupiah)

NO	URAIAN	2022			2021
		ANGGARAN	REALISASI	%	REALISASI
1	Pembangunan/peningkatan jalan kerikil (gravel road) ruas tanrutedong-compomg-larompong (Bina Marga)	0,00	0,00	0,00	14.270.438.000,00
2	Pembinaan dan fasilitasi Pokja PKK Desa dan Kelurahan (DPMDPPA)	0,00	0,00	0,00	100.000.000,00
3	Rehabilitasi daerah irigasi anabannae	500.000.000,00	493.470.000,00	98,69	0,00
4	Peningkatan dan rehabilitasi daerah irigasi Wette'e	900.000.000,00	880.074.100,00	97,79	0,00
5	Jaringan irigasi Lanrang Loka	800.000.000,00	758.137.000,00	94,77	0,00
6	Rehab daerah irigasi Jampue	700.000.000,00	694.907.000,00	99,27	0,00
7	Rehab daerah irigasi Lapajujung	425.000.000,00	420.681.000,00	98,98	0,00
8	Rehab daerah irigasi Arateng	500.000.000,00	473.530.000,00	94,71	0,00
9	Pembangunan jembatan gantung Belawae	2.000.000.000,00	1.988.997.194,00	99,45	0,00
10	Stunting	175.000.000,00	175.000.000,00	100,00	0,00
11	Bantuan Pembayaran Iuran BPJS Peserta Penerima Biaya Iuran Lokal Pelayanan Kesehatan Gratis	840.000.000,00	910.322.000,00	108,37	0,00
Jumlah		6.840.000.000,00	6.795.118.294,00	99,34	14.370.438.000,00

Surat Keputusan Gubernur Sulawesi Selatan terkait bantuan keuangan yang berasal dari Pemerintah Provinsi Sulawesi Selatan antara lain:

4. SK Gubernur Sulawesi Selatan Nomor 731/III/Tahun 2022 tentang pemberian bantuan keuangan kepada Pemerintah Kabupaten Sidenreng Rappang;
5. Alokasi Bantuan Pembayaran Iuran BPJS Peserta Penerima Biaya Iuran Lokal Pelayanan Kesehatan Gratis Per Kabupaten/Kota dengan total nilai berdasarkan SK Gubernur Sulawesi Selatan Nomor:
 - a. 1114/V/TAHUN 2022 untuk Triwulan I TA. 2022;
 - b. 1477/VII/TAHUN 2022 untuk Triwulan II TA. 2022;
 - c. 2269/XI/TAHUN 2022 untuk Triwulan III TA. 2022;
 - d. 2217/XI/TAHUN 2022 untuk Triwulan IV TA. 2022;

Jika dibandingkan dengan TA. 2021, realisasi pendapatan bagi hasil lainnya mengalami kenaikan sebesar Rp19.239.756.094,00 atau lebih tinggi 34,82% disebabkan karena adanya perubahan penyajian bantuan keuangan propinsi yang dipindahkan dari Lain-lain pendapatan daerah yang sah.



PEMERINTAH KABUPATEN SIDENRENG RAPPANG
CATATAN ATAS LAPORAN KEUANGAN
Per 31 Desember Tahun Anggaran 2022
Dengan Angka Perbandingan Tahun Anggaran 2021
(Dalam Rupiah, kecuali dinyatakan lain)

5.1.1.3 Lain-Lain Pendapatan yang Sah	2022	2021
	Rp6.357.540.529,00	Rp120.405.181.037,00

Pada Tahun 2022 merupakan Pendapatan Hibah Dana BOS dan sumbangan pihak ketiga. Sedangkan Pada TA 2021, Lain-lain Pendapatan yang Sah merupakan Pendapatan Hibah Dana BOS, Pendapatan Sumbangan Pihak Ketiga, Bantuan Keuangan dari Provinsi dan Dana Desa. Sumbangan pihak ketiga berasal dari Perusahaan Daerah Air Minum (PDAM) Kabupaten Sidenreng Rappang. Lain-lain Pendapatan yang Sah TA 2022 dianggarkan sebesar Rp9.872.665.000,00 dengan realisasi sebesar Rp6.357.540.529,00 atau 64,40%. Sedangkan pada TA 2021, Pemerintah Kabupaten Sidenreng Rappang menganggarkan Lain-lain Pendapatan yang Sah sebesar Rp128.389.397.000,00 dengan realisasi sebesar Rp120.405.181.037,00 atau 93,78%. Pada TA 2022 realisasi Lain-Lain Pendapatan yang Sah mengalami penurunan sebesar (Rp114.047.640.508,00) atau sekitar (94,72%). Jika dibandingkan dengan realisasi pada TA 2021. Penurunan tersebut disebabkan karena perubahan pencatatan bantuan keuangan dari provinsi dan Dana Desa. Pada Tahun 2022, Dana Desa dicatat sebagai Pendapatan Transfer Pemerintah Pusat Lainnya (Dana Penyesuaian) sedangkan bantuan keuangan dari Provinsi dicatat sebagai Pendapatan Transfer Pemerintah Provinsi (Pendapatan Bagi Hasil Lainnya). Rincian Lain-Lain Pendapatan yang Sah dapat dilihat pada tabel sebagai berikut.

Tabel 5.17. Rincian Lain-Lain Pendapatan yang Sah

(dalam rupiah)

NO	URAIAN	2022			2021
		ANGGARAN	REALISASI	%	REALISASI
1	Pendapatan Hibah dari Pemerintah - LRA	9.872.665.000,00	6.357.540.529,00	64,40	48.677.152.837,00
	Pendapatan Hibah dari Pemerintah	7.372.665.000,00	6.267.540.529,00	85,01	10.806.773.762,00
	Pendapatan Hibah Dari Pemerintah Dana Biaya Operasional Sekolah	0,00	0,00	0,00	37.870.379.075,00
	Pendapatan Sumbangan Pihak Ketiga	2.500.000.000,00	90.000.000,00	3,60	0,00
2	Pendapatan Lainnya - LRA	0,00	0,00	0,00	71.728.028.200,00
	Bantuan Keuangan Dari Provinsi	0,00	0,00	0,00	4.014.707.200,00
	Dana Desa	0,00	0,00	0,00	67.713.321.000,00
	Jumlah	9.872.665.000,00	6.357.540.529,00	64,40	120.405.181.037,00

Pada pelaksanaan TA. 2022 terdapat perbedaan yang signifikan antara anggaran dan realisasi disebabkan karena adanya pendapatan hibah berupa sumbangan pihak ketiga terkait pasar modern yang tidak dapat diterima.



PEMERINTAH KABUPATEN SIDENRENG RAPPANG
CATATAN ATAS LAPORAN KEUANGAN
Per 31 Desember Tahun Anggaran 2022
Dengan Angka Perbandingan Tahun Anggaran 2021
(Dalam Rupiah, kecuali dinyatakan lain)

Bantuan Keuangan TA. 2021 merupakan bantuan keuangan yang diperoleh dari provinsi pada tahun 2021 berdasarkan :

1. SK Gubernur Sulawesi Selatan Nomor 1397/VI/Tahun 2021 dalam rangka pengadaan pompanisasi di sekitar Danau Sidenreng Kelurahan Wette'e Kecamatan Panca Lautang, Rehabilitasi Irigasi Talumae Kecamatan Wt. Sidenreng, Rehabilitasi Daerah Irigasi Simae Baranti, Rehabilitasi D.I. Bina Baru Kec. Baranti pada Dinas Pengelolaan Sumber Daya Air serta program pencegahan stunting dan gizi buruk pada program kegiatan Dinas Pemberdayaan Masyarakat Desa & PPA. Bantuan Keuangan tersebut bernilai Rp3.195.959.200,00.
2. Alokasi Bantuan Pembayaran Iuran BPJS Peserta Penerima Biaya Iuran Lokal Pelayanan Kesehatan Gratis Per Kabupaten/Kota dengan total nilai berdasarkan SK Gubernur Sulawesi Selatan Nomor:
 - a. 2141/X/TAHUN 2021 untuk Triwulan I TA. 2021;
 - b. 2142/X/TAHUN 2021 untuk Triwulan II TA. 2021;
 - c. 2345/XI/TAHUN 2021 untuk Triwulan III TA. 2021;
 - d. 2695/XII/TAHUN 2021 untuk Triwulan IV TA. 2021;

Pada TA 2022 bantuan keuangan dicatat pada Pendapatan Transfer Pemerintah Provinsi.

Dana Desa merupakan dana Pemerintah Pusat yang berasal dari APBN yang dialokasikan ke 68 desa di Kabupaten Sidenreng Rappang. Dana Desa Kabupaten Sidenreng Rappang. Pada tahun 2022 Dana Desa dicatat sebagai Pendapatan Transfer Pemerintah Pusat Lainnya (Dana Penyesuaian). Adapun rincian penerimaan Dana Desa pada TA 2021 adalah sebagai berikut:

Tabel 5.18. Rincian Penerimaan Dana Desa

(dalam rupiah)

NO	NAMA DESA	ANGGARAN 2021	REALISASI 2021
KEC. PANCA LAUTANG			
1	Desa Wanio	823.987.000,00	823.987.000,00
2	Desa Wanio Timoreng	813.867.000,00	813.867.000,00
3	Desa Corawali	948.183.000,00	948.183.000,00
4	Desa Lise	844.311.000,00	844.311.000,00
5	Desa Bapangi	993.303.000,00	993.303.000,00
6	Desa Alesalewo	779.067.000,00	779.067.000,00
7	Desa Cenrana	1.152.587.000,00	1.152.587.000,00
KEC. TELLU LIMPOE			
1	Desa Teteaji	898.247.000,00	898.247.000,00
2	Desa Polewali	836.845.000,00	836.845.000,00
3	Desa Teppo	968.713.000,00	968.713.000,00
KEC. WT. PULU			
1	Desa Lainungan	1.118.427.000,00	1.118.427.000,00
2	Desa Carawali	846.593.000,00	846.593.000,00
3	Desa BuaE	1.363.422.000,00	1.363.422.000,00
4	Desa Mattirotasi	1.157.101.000,00	1.157.101.000,00



PEMERINTAH KABUPATEN SIDENRENG RAPPANG
CATATAN ATAS LAPORAN KEUANGAN
Per 31 Desember Tahun Anggaran 2022
Dengan Angka Perbandingan Tahun Anggaran 2021
(Dalam Rupiah, kecuali dinyatakan lain)

NO	NAMA DESA	ANGGARAN 2021	REALISASI 2021
5	Desa Ciro-ciroE	779.976.000,00	779.976.000,00
	KEC. BARANTI		
1	Desa Passeno	823.311.000,00	823.311.000,00
2	Desa Sipodeceng	868.892.000,00	868.892.000,00
3	Desa TonrongngE	763.025.000,00	763.025.000,00
4	Desa Tonrong Rijang	768.848.000,00	768.848.000,00
	KEC. P. RIJANG		
1	Desa Timoreng Panua	1.166.791.000,00	1.166.791.000,00
2	Desa Bulu Wattang	1.089.133.000,00	1.089.133.000,00
3	Desa Bulu	829.019.000,00	829.019.000,00
4	Desa Cipotakari	1.102.386.000,00	1.102.386.000,00
	KEC. KULO		
1	Desa Rijang Panua	1.205.990.000,00	1.205.990.000,00
2	Desa Kulo	898.125.000,00	898.125.000,00
3	Desa Maddenra	882.281.000,00	882.281.000,00
4	Desa Mario	1.124.964.000,00	1.124.964.000,00
5	Desa Bina Baru	1.037.264.000,00	1.037.264.000,00
6	Desa Abbokongeng	787.722.000,00	787.722.000,00
	KEC. MARITENGNGAE		
1	Desa Sereang	813.535.000,00	813.535.000,00
2	Desa KaniE	877.073.000,00	877.073.000,00
3	Desa Allakuang	828.335.000,00	828.335.000,00
4	Desa Tanete	842.421.000,00	842.421.000,00
5	Desa Takkalasi	872.704.000,00	872.704.000,00
	KEC. WT. SIDENRENG		
1	Desa Mojong	1.002.754.000,00	1.002.754.000,00
2	Desa Damai	918.692.000,00	918.692.000,00
3	Desa TalumaE	1.131.436.000,00	1.131.436.000,00
4	Desa Aka-akaE	867.546.000,00	867.546.000,00
5	Desa Talawe	832.645.000,00	832.645.000,00
	KEC. DUA PITUE		
1	Desa Kalosi	1.049.453.000,00	1.049.453.000,00
2	Desa Padangloang	870.302.000,00	870.302.000,00
3	Desa Kalosi Alau	994.543.000,00	994.543.000,00
4	Desa Bila	920.401.000,00	920.401.000,00
5	Desa Padangloang Alau	909.309.000,00	909.309.000,00
6	Desa Salobukkang	845.451.000,00	845.451.000,00
7	Desa Tacimpo	894.085.000,00	894.085.000,00
8	Desa Kampale	930.941.000,00	930.941.000,00
	KEC. PITU RIAWA		
1	Desa AjubissuE	1.023.274.000,00	1.023.274.000,00
2	Desa Otting	1.075.682.000,00	1.075.682.000,00
3	Desa Bulucenrana	1.176.504.000,00	1.176.504.000,00
4	Desa Betao	1.218.282.000,00	1.218.282.000,00
5	Desa AnabannaE	822.947.000,00	822.947.000,00
6	Desa Betao Riase	1.388.051.000,00	1.388.051.000,00
7	Desa Dongi	801.756.000,00	801.756.000,00
8	Desa Lasiwala	1.040.736.000,00	1.040.736.000,00
9	Desa Sumpang Mango	888.788.000,00	888.788.000,00
10	Desa Kalempang	791.356.000,00	791.356.000,00
	KEC. PITU RIASE		
1	Desa Compong	1.401.253.000,00	1.401.253.000,00
2	Desa BelawaE	1.077.286.000,00	1.077.286.000,00
3	Desa Botto	1.020.857.000,00	1.020.857.000,00
4	Desa Bila Riase	980.306.000,00	980.306.000,00
5	Desa Bola Bulu	1.018.867.000,00	1.018.867.000,00
6	Desa Tana Toro	1.840.865.000,00	1.840.865.000,00



PEMERINTAH KABUPATEN SIDENRENG RAPPANG
CATATAN ATAS LAPORAN KEUANGAN
Per 31 Desember Tahun Anggaran 2022
Dengan Angka Perbandingan Tahun Anggaran 2021
(Dalam Rupiah, kecuali dinyatakan lain)

NO	NAMA DESA	ANGGARAN 2021	REALISASI 2021
7	Desa Lombo	1.296.712.000,00	1.296.712.000,00
8	Desa Lagading	966.420.000,00	966.420.000,00
9	Desa Dengeng-Dengeng	1.239.767.000,00	1.239.767.000,00
10	Desa Buntu Buanging	983.685.000,00	983.685.000,00
11	Desa Leppangeng	1.585.921.000,00	1.585.921.000,00
	TOTAL	67.713.321.000,00	67.713.321.000,00

5.1.2	Belanja dan Transfer	2022 Rp1.167.869.461.608,00	2021 Rp1.199.207.773.093,03
-------	----------------------	--------------------------------	--------------------------------

Pada Tahun Anggaran 2022, Belanja dan Transfer Daerah Pemerintah Kabupaten Sidenreng Rappang dianggarkan sebesar Rp1.276.953.920.000,00 dengan realisasi sebesar Rp1.167.869.461.608,00 atau 91,46%. Sedangkan Pada Tahun Anggaran 2021, Belanja dan Transfer Daerah Pemerintah Kabupaten Sidenreng Rappang dianggarkan sebesar Rp1.279.611.695.473,64 dengan realisasi sebesar Rp1.199.207.773.093,03 atau 93,72%. Berdasarkan data diatas realisasi pada TA 2022 mengalami penurunan sebesar (Rp31.338.311.485,03) atau lebih rendah 2,61%. Adapun rincian Belanja dan Transfer Daerah adalah sebagai berikut:

Tabel 5.19. Rincian Belanja dan Transfer Daerah

(dalam rupiah)

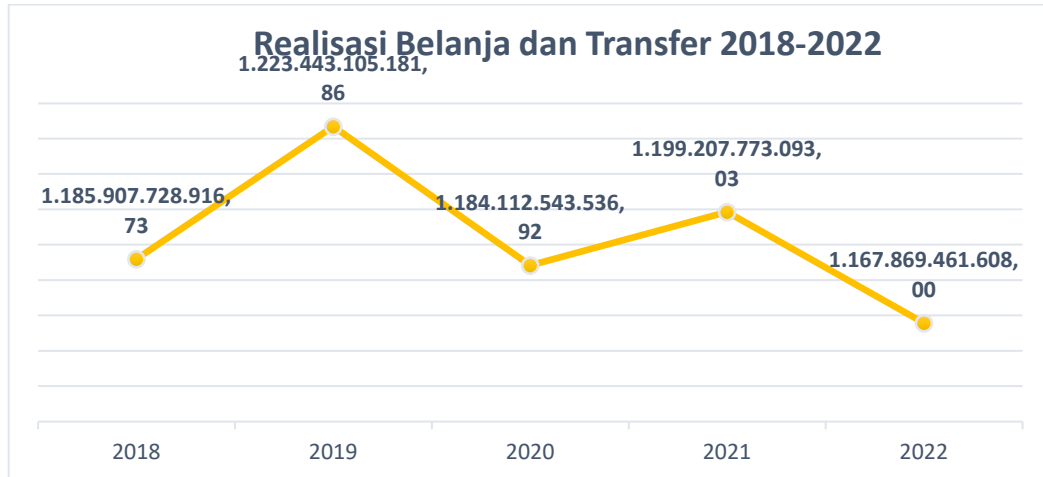
NO	URAIAN	2022			2021
		ANGGARAN	REALISASI	%	REALISASI
1	BELANJA	1.148.273.601.000,00	1.053.877.171.610,00	91,78	1.070.356.465.939,03
	Belanja Operasi	891.068.564.897,00	827.062.832.868,00	92,82	809.151.729.098,27
	Belanja Modal	253.205.036.103,00	224.697.849.840,00	88,74	260.295.066.840,76
	Belanja Tidak Terduga	4.000.000.000,00	2.116.488.902,00	52,91	909.670.000,00
2	TRANSFER	128.680.319.000,00	113.992.289.998,00	88,59	128.851.307.154,00
	Belanja Bagi Hasil	8.239.131.000,00	0,00	0,00	0,00
	Belanja Bantuan Keuangan	120.441.188.000,00	113.992.289.998,00	94,65	128.851.307.154,00
	Jumlah	1.276.953.920.000,00	1.167.869.461.608,00	91,46	1.199.207.773.093,03

Realisasi belanja dan transfer selama 5 (lima) tahun terakhir dapat digambarkan sebagai berikut.



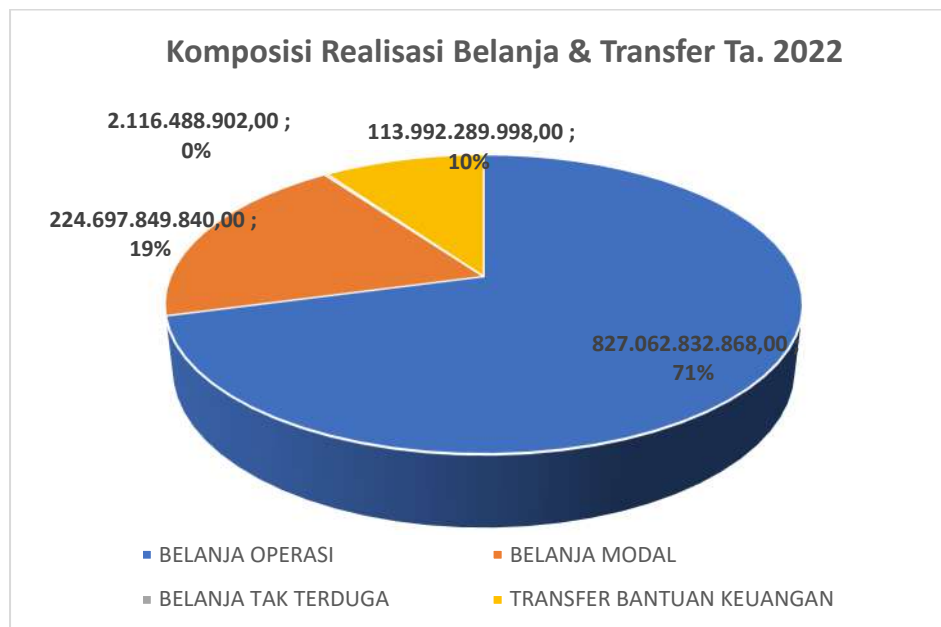
PEMERINTAH KABUPATEN SIDENRENG RAPPANG
CATATAN ATAS LAPORAN KEUANGAN
Per 31 Desember Tahun Anggaran 2022
Dengan Angka Perbandingan Tahun Anggaran 2021
(Dalam Rupiah, kecuali dinyatakan lain)

Gambar 5.3. Realisasi Belanja dan Transfer 2018-2022



Komposisi realisasi belanja dan transfer TA. 2022 dapat digambarkan sebagai berikut.

Gambar 5.4. Komposisi Realisasi Belanja dan Transfer TA. 2022





PEMERINTAH KABUPATEN SIDENRENG RAPPANG
CATATAN ATAS LAPORAN KEUANGAN
Per 31 Desember Tahun Anggaran 2022
Dengan Angka Perbandingan Tahun Anggaran 2021
(Dalam Rupiah, kecuali dinyatakan lain)

	2022	2021
5.1.2.1 Belanja Operasi	Rp827.062.832.868,00	Rp809.151.729.098,27

Pada Tahun Anggaran 2022, Pemerintah Kabupaten Sidenreng Rappang mengalokasikan biaya operasi sebesar Rp891.068.564.897,00 dengan realisasi sebesar Rp827.062.832.868,00 atau 92,82%. Sedangkan pada Tahun Anggaran 2021, Pemerintah Kabupaten Sidenreng Rappang memiliki realisasi Belanja Operasi sebesar Rp809.151.729.098,27. Realisasi pada TA. 2022 mengalami kenaikan sebesar Rp17.911.103.769,73 atau lebih tinggi 2,21%. Adapun rincian realisasi Belanja Operasi adalah sebagai berikut:

Tabel 5.20. Rincian Belanja Operasi

(dalam rupiah)

NO	URAIAN	2022			2021
		ANGGARAN	REALISASI	%	REALISASI
1	Belanja Pegawai	505.400.197.348,00	488.683.437.728,00	96,69	479.422.031.220,00
2	Belanja Barang dan Jasa	348.310.471.297,00	306.114.969.271,00	87,89	297.481.693.326,27
3	Belanja Bunga	850.000.000,00	614.417.902,00	72,28	821.276.863,00
4	Belanja Subsidi	0,00	0,00	0,00	0,00
5	Belanja Hibah	36.252.896.252,00	31.441.507.967,00	86,72	31.396.754.689,00
6	Belanja Bantuan Sosial	255.000.000,00	210.000.000,00	82,35	29.973.000,00
	Jumlah	891.068.564.897,00	827.062.832.868,00	92,82	809.151.729.098,27

	2022	2021
5.1.2.1.1 Belanja Pegawai	Rp488.683.437.728,00	Rp479.422.031.220,00

Belanja Pegawai merupakan belanja yang dibayarkan oleh Pemerintah Kabupaten Sidenreng Rappang untuk pegawai di lingkungan Pemerintah Kabupaten Sidenreng Rappang. Pada TA. 2022 Belanja Pegawai dianggarkan sebesar Rp505.400.197.348,00 dan realisasi sebesar Rp488.683.437.728,00 atau 96,69%. Sedangkan pada TA. 2021 Pemerintah Daerah mengalokasikan Belanja Pegawai sebesar Rp497.399.712.700,64 dan realisasi sebesar Rp479.422.031.220,00 atau 96,39%. Perbandingan realisasi belanja pegawai pada TA. 2022 dan 2021 mengalami kenaikan sebesar Rp9.261.406.508,00 atau sekitar 1,93%. Hal ini disebabkan karena adanya peningkatan belanja Gaji dan tunjangan profesi guru.

Berikut merupakan rincian realisasi belanja pegawai pada Kabupaten Sidenreng Rappang untuk TA. 2022 dan 2021.



PEMERINTAH KABUPATEN SIDENRENG RAPPANG
CATATAN ATAS LAPORAN KEUANGAN
Per 31 Desember Tahun Anggaran 2022
Dengan Angka Perbandingan Tahun Anggaran 2021
(Dalam Rupiah, kecuali dinyatakan lain)

Tabel 5.21. Rincian Belanja Pegawai

(dalam rupiah)

NO	URAIAN	2022			2021
		ANGGARAN	REALISASI	%	REALISASI
1	Belanja Gaji dan Tunjangan ASN	360.441.245.194,00	351.674.255.506,00	97,57	341.065.168.578,00
2	Belanja Tambahan Penghasilan ASN	37.941.737.454,00	33.290.764.110,00	87,74	35.739.068.572,00
3	Tambahan Penghasilan berdasarkan Pertimbangan Objektif Lainnya ASN	92.452.173.700,00	89.197.332.122,00	96,48	87.713.102.855,00
	Belanja Insentif bagi ASN atas Pemungutan Pajak Daerah	2.185.653.275,00	1.340.172.549,00	61,32	1.745.644.943,00
	Belanja bagi ASN atas Insentif Pemungutan Retribusi Daerah	393.819.425,00	303.020.813,00	76,94	281.383.216,00
	Belanja Tambahan Penghasilan (Tamsil) Guru PNSD	89.782.598.000,00	87.465.496.760,00	97,42	85.676.768.896,00
	Belanja Honorarium	10.800.000,00	10.800.000,00	100,00	9.305.800,00
	Belanja Jasa Pengelolaan BMD	79.303.000,00	77.842.000,00	98,16	0,00
4	Belanja Gaji dan Tunjangan DPRD	11.356.077.000,00	11.294.448.258,00	99,46	13.358.952.105,00
5	Belanja Gaji dan Tunjangan KDH/WKDH	188.252.000,00	171.609.932,00	91,16	179.636.690,00
6	Belanja Penerimaan lainnya Pimpinan dan Anggota DPRD serta KDH/WKDH	718.526.000,00	657.960.000,00	91,57	730.200.000,00
7	Belanja Honorarium Pegawai BLUD Rumah Sakit	2.302.186.000,00	2.397.067.800,00	104,12	635.902.420,00
	Jumlah	505.400.197.348,00	488.683.437.728,00	96,69	479.422.031.220,00

5.1.2.1.2 Belanja Barang dan Jasa	2022	2021
	<u>Rp306.113.469.271,00</u>	<u>Rp297.481.693.326,27</u>

Belanja Barang dan Jasa merupakan belanja yang dibayarkan oleh Pemerintah Kabupaten Sidenreng Rappang untuk kegiatan operasional. Pada TA 2022, Pemerintah Kabupaten Sidenreng Rappang menganggarkan Belanja Barang dan Jasa sebesar Rp348.310.471.297,00 dan terealisasi sebesar Rp306.113.469.271,00 atau 87,89%. Sedangkan pada Tahun Anggaran 2021, Pemerintah Kabupaten Sidenreng Rappang menganggarkan Belanja Barang sebesar Rp335.290.336.383,00 dan terealisasi sebesar Rp297.481.693.326,27 atau 88,72%. Realisasi belanja barang dan jasa pada TA 2022 jika dibandingkan dengan realisasi pada TA 2021 mengalami kenaikan sebesar Rp8.633.275.944,73 atau sekitar 2,90%. Hal ini disebabkan karena adanya peningkatan belanja barang diserahkan kepada masyarakat dan belanja BLUD.

Berikut merupakan rincian realisasi belanja barang dan jasa pada Kabupaten Sidenreng Rappang untuk TA. 2022 dan 2021.



PEMERINTAH KABUPATEN SIDENRENG RAPPANG
CATATAN ATAS LAPORAN KEUANGAN
Per 31 Desember Tahun Anggaran 2022
Dengan Angka Perbandingan Tahun Anggaran 2021
(Dalam Rupiah, kecuali dinyatakan lain)

Tabel 5.22. Rincian Belanja Barang dan Jasa

(dalam rupiah)

NO	URAIAN	2022			2021
		ANGGARAN	REALISASI	%	REALISASI
1	Belanja Alat/Bahan untuk Kegiatan Kantor	14.266.081.967,00	12.204.201.261,00	85,55	15.416.236.351,00
2	Belanja Bahan	6.946.259.300,00	5.785.567.880,00	83,29	8.372.781.003,00
3	Belanja Obat-obatan dan obat-obatan lainnya	7.839.487.150,00	6.779.945.219,00	86,48	13.599.952.802,00
4	Belanja Jasa Kantor	62.574.919.900,00	53.633.755.948,00	85,71	85.446.755.581,00
5	Belanja luran Jaminan Kesehatan bagi PBI, PBPU dan BP Kelas 3 serta Non ASN	6.320.321.000,00	4.302.985.200,00	68,08	5.550.440.400,00
6	Belanja luran Jaminan Kecelakaan Kerja bagi Non ASN	609.864.000,00	507.334.000,00	83,19	1.049.332.800,00
7	Belanja luran Jaminan Kematian bagi Non ASN	620.810.400,00	516.630.200,00	83,22	0,00
8	Belanja Asuransi Barang Milik Daerah	242.985.700,00	152.618.026,00	62,81	3.300.000,00
9	Belanja Suku Cadang	593.274.600,00	403.586.392,00	68,03	113.582.000,00
10	Belanja Sewa Tanah	0,00	0,00	0,00	24.000.000,00
11	Belanja Sewa Peralatan dan Mesin	4.894.333.000,00	4.817.759.776,00	98,44	2.999.695.000,00
12	Belanja Sewa Gedung dan Bangunan	2.007.152.000,00	1.550.116.000,00	77,23	2.874.820.000,00
13	Belanja Sewa Jalan, Jaringan dan Irigasi	0,00	0,00	0,00	2.981.000,00
14	Belanja Sewa Aset Tetap Lainnya (Alat Bercorak Kebudayaan)	5.722.000,00	5.722.000,00	100,00	0,00
15	Belanja Makanan dan Minuman serta Natura dan Pakan	8.592.487.300,00	7.070.931.410,00	82,29	11.654.445.219,00
16	Belanja Pakaian Dinas dan Atributnya	1.085.305.000,00	900.579.000,00	82,98	788.173.000,00
17	Belanja Pakaian Kerja	0,00	0,00	0,00	32.110.000,00
18	Belanja Pakaian Khusus dan Hari-hari Tertentu	104.963.000,00	104.963.000,00	100,00	249.164.000,00
19	Belanja Tidak Habis Pakai (Komponen Rambu-rambu)	0,00	0,00	0,00	8.000.000,00
20	Belanja Perjalanan Dinas	37.816.685.900,00	32.526.533.697,00	86,01	30.029.496.765,00
21	Belanja Pemeliharaan Tanah	165.209.400,00	133.345.420,00	80,71	125.623.080,00
22	Belanja Pemeliharaan Peralatan dan Mesin	3.875.627.393,00	3.117.736.631,00	80,44	3.937.712.039,00
23	Belanja Pemeliharaan Bangunan dan Gedung	2.788.402.700,00	1.796.706.474,00	64,43	2.853.208.678,00
24	Belanja Pemeliharaan Jalan, Irigasi dan Jembatan	2.713.493.890,00	2.577.746.245,00	95,00	3.163.596.750,00
25	Belanja Pemeliharaan Aset Tetap Lainnya	0,00	0,00	0,00	0,00
26	Belanja Jasa Konsultansi	718.638.000,00	337.470.617,00	46,96	1.073.214.500,00
27	Belanja Barang Untuk Diserahkan kepada Masyarakat/Pihak Ketiga	29.455.832.700,00	24.947.625.046,00	84,70	18.838.815.745,00
28	Belanja Barang Untuk Dijual kepada Masyarakat/Pihak Ketiga	0,00	0,00	0,00	0,00
29	Belanja Beasiswa Pendidikan PNS	100.000.000,00	0,00	0,00	225.000.000,00
30	Belanja Kursus, Pelatihan, Sosialisasi dan Bimbingan Teknis PNS	12.629.495.000,00	8.070.545.000,00	63,90	8.231.370.700,00
31	Belanja Honorarium Non PNS	0,00	0,00	0,00	0,00
32	Belanja Penanganan Dampak Sosial Kemasyarakatan	88.125.000,00	88.125.000,00	100,00	0,00
33	Belanja Beasiswa	106.000.000,00	105.000.000,00	99,06	10.000.000,00
34	Belanja Hadiah yang Bersifat Perlombaan	112.500.000,00	89.500.000,00	79,56	135.000.000,00



PEMERINTAH KABUPATEN SIDENRENG RAPPANG
CATATAN ATAS LAPORAN KEUANGAN
Per 31 Desember Tahun Anggaran 2022
Dengan Angka Perbandingan Tahun Anggaran 2021
(Dalam Rupiah, kecuali dinyatakan lain)

NO	URAIAN	2022			2021
		ANGGARAN	REALISASI	%	REALISASI
35	Belanja Jasa yang Diberikan kepada Pihak Ketiga/Pihak Lain/Masyarakat	35.622.360.000,00	29.972.736.275,00	84,14	29.520.634.817,00
36	Belanja Barang Dana BOS	29.965.406.147,00	28.351.964.920,00	94,62	29.559.783.530,27
37	Belanja Barang dan Jasa BLUD Rumah Sakit	75.448.728.850,00	75.261.738.634,00	99,75	21.592.467.566,00
	Jumlah	348.310.471.297,00	306.113.469.271,00	87,89	297.481.693.326,27

5.1.2.1.3 Belanja Bunga	2022	2021
	Rp614.417.902,00	Rp821.276.863,00

Belanja Bunga merupakan belanja yang dibayarkan oleh Pemerintah Kabupaten Sidenreng Rappang untuk membayar bunga Utang Jangka Panjang Dalam Negeri. Pada Tahun Anggaran 2022 dialokasikan anggaran sebesar Rp850.000.000,00 dengan realisasi sebesar Rp614.417.902,00 atau 72,28%. Sedangkan pada Tahun Anggaran 2021 Pemerintah Daerah menganggarkan Belanja Bunga sebesar Rp1.050.000.000,00 dengan realisasi sebesar Rp821.276.863,00 atau 78,22%. Bunga yang harus dibayarkan pada TA 2022 mengalami penurunan sebesar (Rp206.858.961,00) atau sekitar (25,19%) jika dibandingkan dengan bunga yang dibayarkan Pemerintah Kabupaten Sidenreng Rappang pada TA 2021. Hal ini disebabkan karena penurunan biaya bunga sejalan dengan jangka waktu pinjaman yang telah dilewati.

5.1.2.1.4 Belanja Subsidi	2022	2021
	Rp0,00	Rp0,00

Belanja Subsidi Pemerintah Kabupaten Sidenreng Rappang dianggarkan di Tahun 2022 sebesar Rp0,00 dan terealisasi sebesar Rp 0,00 atau 0,00%. Demikian halnya dengan belanja Subsidi di TA 2021.

5.1.2.1.5 Belanja Hibah	2022	2021
	Rp31.441.507.967,00	Rp31.396.754.689,00

Belanja Hibah merupakan belanja yang dibayarkan oleh Pemerintah Kabupaten Sidenreng Rappang untuk memberikan hibah kepada pihak di luar Pemerintah Kabupaten Sidenreng Rappang. Pada TA 2022 Pemerintah Kabupaten Sidenreng Rappang menganggarkan Belanja Hibah sebesar Rp36.252.896.252,00 dan terealisasi sebesar Rp31.441.007.967,00 atau 86,72%. Sedangkan pada TA 2021 Pemerintah Kabupaten Sidenreng Rappang menganggarkan Belanja Hibah sebesar Rp35.355.642.352,00 dan terealisasi sebesar Rp31.396.754.689,00 atau 88,80%. Belanja hibah pada TA 2022



PEMERINTAH KABUPATEN SIDENRENG RAPPANG
CATATAN ATAS LAPORAN KEUANGAN
Per 31 Desember Tahun Anggaran 2022
Dengan Angka Perbandingan Tahun Anggaran 2021
(Dalam Rupiah, kecuali dinyatakan lain)

mengalami kenaikan sebesar Rp43.253.278,00 atau lebih tinggi 0,14% jika dibandingkan dengan belanja hibah pada TA 2021.

Pada pelaksanaan TA. 2022 terdapat perbedaan anggaran dan realisasi disebabkan karena penganggaran belanja gaji yang tinggi, belanja tambahan penghasilan pegawai yang tidak terbayarkan sampai bulan desember, belanja barang dan jasa yang tidak dapat dibayarkan karena kondisi keuangan diakhir tahun tidak mencukupi. Jika dibandingkan dengan TA. 2021 realisasi belanja tidak mengalami perubahan yang signifikan. Berikut rincian realisasi belanja hibah untuk TA. 2022 dan 2021.

Tabel 5.23. Belanja Hibah

(dalam rupiah)

NO	URAIAN	2022			2021
		ANGGARAN	REALISASI	%	REALISASI
1	Belanja Hibah kepada Pemerintah Pusat	0,00	0,00	0,00	0,00
2	Belanja Hibah Barang kepada Badan dan Lembaga yang Bersifat Nirlaba, Sukarela dan Sosial yang Dibentuk Berdasarkan Peraturan Perundang-Undangan	0,00	0,00	0,00	362.200.000,00
3	Belanja Hibah Uang kepada Badan dan Lembaga yang Bersifat Nirlaba, Sukarela dan Sosial yang Dibentuk Berdasarkan Peraturan Perundang-Undangan	5.438.200.000,00	5.279.745.000,00	97,09	0,00
4	Belanja Hibah Uang kepada Badan dan Lembaga Nirlaba, Sukarela dan Sosial yang Telah Memiliki Surat Keterangan Terdaftar	2.485.100.000,00	2.316.941.000,00	93,23	5.909.700.000,00
5	Belanja Hibah Jasa kepada Badan dan Lembaga Nirlaba, Sukarela dan Sosial yang Telah Memiliki Surat Keterangan Terdaftar	0,00	0,00	0,00	1.033.300.000,00
6	Belanja Hibah Uang kepada Badan dan Lembaga Nirlaba, Sukarela Bersifat Sosial Kemasyarakatan	11.004.200.000,00	8.157.950.000,00	74,13	6.510.000.000,00
7	Belanja Hibah Barang kepada Badan dan Lembaga Nirlaba, Sukarela Bersifat Sosial Kemasyarakatan	14.963.548.000,00	13.182.762.300,00	88,10	16.792.056.437,00
8	Belanja Hibah Jasa kepada Badan dan Lembaga Nirlaba, Sukarela Bersifat Sosial Kemasyarakatan	0,00	0,00	0,00	40.500.000,00
9	Belanja Hibah Uang Dana BOS yang Diterima oleh Satdikdas Swasta	1.612.850.000,00	1.755.111.415,00	108,82	0,00
10	Belanja Hibah Bantuan Keuangan kepada Partai Politik	748.998.252,00	748.998.252,00	99,80	748.998.252,00
	Jumlah	36.252.896.252,00	31.441.507.967,00	86,72	31.396.754.689,00

Pemerintah Daerah Kabupaten Sidenreng Rappang dalam melakukan pembayaran kepada Partai Politik berdasarkan pada Peraturan Pemerintah Nomor 5 Tahun 2009 sebagaimana telah diubah beberapa kali terakhir dengan



PEMERINTAH KABUPATEN SIDENRENG RAPPANG
CATATAN ATAS LAPORAN KEUANGAN
Per 31 Desember Tahun Anggaran 2022
Dengan Angka Perbandingan Tahun Anggaran 2021
(Dalam Rupiah, kecuali dinyatakan lain)

Peraturan Menteri Nomor 5 Tahun 2009 tentang Bantuan Keuangan Kepada Partai Politik serta Peraturan Menteri Dalam Negeri Republik Indonesia Nomor 36 Tahun 2018 tentang Tata Cara Penghitungan, Penganggaran Dalam APBD, dan Tertib Administrasi Pengajuan, Penyaluran, dan Laporan Pertanggungjawaban Penggunaan Bantuan Keuangan Partai Politik sebagaimana telah diubah dengan Peraturan Menteri Dalam Negeri Nomor 78 Tahun 2020. Rincian belanja hibah bantuan keuangan kepada partai politik sebagai berikut.

Tabel 5.24. Belanja Hibah Bantuan Keuangan Kepada Partai Politik

(dalam rupiah)

NO	URAIAN	2022			2021
		ANGGARAN	REALISASI	%	REALISASI
1	Partai Hati Nurani Rakyat	0,00	0,00	0,00	26.670.492,00
2	Partai Amanat Nasional	44.118.000,00	44.118.000,00	100,00	44.118.000,00
3	Partai Keadilan dan Persatuan Indonesia	17.308.188,00	17.308.188,00	100,00	17.308.188,00
4	Partai Kebangkitan Bangsa	0,00	0,00	0,00	26.925.912,00
5	Partai Bulan Bintang	31.509.540,00	31.509.540,00	100,00	31.509.540,00
6	Partai Gerakan Indonesia Raya	96.674.148,00	96.674.148,00	100,00	96.674.148,00
7	Partai Nasional Demokrat	163.097.280,00	163.097.280,00	100,00	163.097.280,00
8	Partai Keadilan Sejahtera	78.790.104,00	78.790.104,00	100,00	78.790.104,00
9	Partai Demokrat	92.954.304,00	92.954.304,00	100,00	92.954.304,00
10	Partai Golongan Karya	117.976.176,00	117.976.176,00	100,00	117.976.176,00
11	Partai Persatuan Pembangunan	52.974.108,00	52.974.108,00	100,00	52.974.108,00
12	Partai Demokrasi Indonesia Perjuangan	26.670.492,00	26.670.492,00	100,00	0,00
13	Partai Persatuan Indonesia	26.925.912,00	26.925.912,00	100,00	0,00
	Jumlah	748.998.252,00	748.998.252,00	100,00	748.998.252,00

		2022	2021
5.1.2.1.6	Belanja Bantuan Sosial	Rp210.000.000,00	Rp29.973.000,00

Belanja Bantuan Sosial pada TA 2022 Pemerintah Kabupaten Sidenreng Rappang menganggarkan Belanja Bantuan Sosial sebesar Rp255.000.000,00 dan terealisasi sebesar Rp210.000.000,00 atau 93,04%. Jika dibandingkan dengan realisasi TA 2021 mengalami kenaikan sebesar Rp180.027.000,00 atau 600,63% lebih tinggi.

		2022	2021
5.1.2.2	Belanja Modal	Rp224.697.849.840,00	Rp260.295.066.840,76

Belanja Modal merupakan belanja yang menambah aset tetap Pemerintah Kabupaten Sidenreng Rappang. Pada TA 2022, Pemerintah



PEMERINTAH KABUPATEN SIDENRENG RAPPANG
CATATAN ATAS LAPORAN KEUANGAN
Per 31 Desember Tahun Anggaran 2022
Dengan Angka Perbandingan Tahun Anggaran 2021
(Dalam Rupiah, kecuali dinyatakan lain)

Kabupaten Sidenreng Rappang mengalokasikan Belanja Modal sebesar Rp253.205.036.103,00 dan terealisasi sebesar Rp224.697.849.840,00 atau sebesar 88,74%. Sementara pada Tahun Anggaran 2021 Belanja Modal Pemerintah Kabupaten Sidenreng Rappang terealisasi sebesar Rp260.295.066.840,76 atau mengalami penurunan pada TA 2022 sebesar (Rp35.597.217.000,76) atau lebih rendah 13,68%. Hal ini disebabkan karena adanya beberapa kegiatan yang belum selesai di akhir tahun dan dicatat sebagai kewajiban atau utang.

Berikut rincian realisasi Belanja Modal untuk TA. 2022 dan 2021 sebagai berikut.

Tabel 5.25. Rincian Belanja Modal

(dalam rupiah)

NO	URAIAN	2022			2021
		ANGGARAN	REALISASI	%	REALISASI
1	Tanah	1.907.641.500,00	1.848.821.600,00	96,92	2.097.867.200,00
2	Peralatan dan Mesin	39.224.029.203,00	32.405.469.587,00	82,62	54.434.149.519,00
3	Belanja Modal Gedung dan Bangunan	88.380.022.000,00	78.278.347.002,00	88,57	107.194.477.171,00
4	Jalan, Irigasi dan Jaringan	123.277.343.400,00	111.749.511.651,00	90,65	96.322.624.950,76
5	Aset Tetap Lainnya	416.000.000,00	415.700.000,00	99,93	245.948.000,00
	Jumlah	253.205.036.103,00	224.697.849.840,00	88,74	260.295.066.840,76

5.1.2.2.1 Belanja Modal Tanah	2022	2021
	Rp1.848.821.600,00	Rp2.097.867.200,00

Belanja Modal Tanah TA 2022 yang dianggarkan sebesar Rp1.907.641.500,00 dan terealisasi sebesar Rp1.848.821.600,00 atau sebesar 96,92%. Sedangkan pada Tahun Anggaran 2021 Pemerintah Daerah Kabupaten Sidenreng Rappang mengalokasikan untuk Belanja Modal Pengadaan Tanah sebesar Rp2.100.000.000,00 dengan realisasi sebesar Rp2.097.867.200,00 atau mencapai 99,90%. Belanja modal tanah di tahun 2022 mengalami penurunan sebesar (Rp249.045.600,00) atau sekitar 11,87% lebih rendah jika dibandingkan dengan tahun 2021. Adapun rincian belanja modal tanah adalah sebagai berikut:

Tabel 5.26. Rincian Belanja Modal Tanah

(dalam rupiah)

NO	URAIAN	2022			2021
		ANGGARAN	REALISASI	%	REALISASI
1	Pengadaan Tanah Perkampungan	0,00	0,00	0,00	0,00



PEMERINTAH KABUPATEN SIDENRENG RAPPANG
CATATAN ATAS LAPORAN KEUANGAN
Per 31 Desember Tahun Anggaran 2022
Dengan Angka Perbandingan Tahun Anggaran 2021
(Dalam Rupiah, kecuali dinyatakan lain)

NO	URAIAN	2022			2021
		ANGGARAN	REALISASI	%	REALISASI
2	Pengadaan Tanah Untuk Bangunan Gedung	0,00	0,00	0,00	0,00
3	Pengadaan Tanah Persil Lainnya	1.907.641.500,00	1.848.821.600,00	96,92	2.097.867.200,00
	Jumlah	1.907.641.500,00	1.848.821.600,00	96,92	2.097.867.200,00

5.1.2.2.2 Belanja Modal Peralatan dan Mesin	2022	2021
	Rp32.405.469.587,00	Rp54.434.149.519,00

Belanja Modal Peralatan dan Mesin TA 2022 dianggarkan sebesar Rp39.224.029.203,00 dengan realisasi Rp32.405.469.587,00 atau 82,62%. Sedangkan Belanja Modal Peralatan dan Mesin untuk Tahun Anggaran 2021 sebesar Rp58.967.085.460,00 dan terealisasi sebesar Rp54.434.149.519,00 atau sebesar 92,31%. Belanja modal peralatan dan mesin pada TA 2022 jika dibandingkan dengan TA 2021 mengalami penurunan sebesar (Rp22.028.679.932,00) atau lebih rendah 40,47%. Adapun rincian belanja modal peralatan dan mesin sebagai berikut.

Tabel 5.27. Rincian Belanja Modal Peralatan Mesin

(dalam rupiah)

NO	URAIAN	2022			2021
		ANGGARAN	REALISASI	%	REALISASI
1	Belanja Modal Alat Besar Darat	0,00	0,00	0,00	658.000.000,00
2	Belanja Modal Alat Bantu	47.525.000,00	47.525.000,00	100,00	68.620.800,00
3	Belanja Modal Alat Angkutan Darat Bermotor	1.778.935.000,00	1.462.064.265,00	82,19	3.340.885.000,00
4	Belanja Modal Alat Angk Darat Tak Bermotor	0,00	0,00	0,00	0,00
5	Belanja Modal Alat Angk Darat Tak Bermotor	0,00	0,00	0,00	0,00
6	Belanja Modal Alat Angkut Apung Bermotor	0,00	0,00	0,00	24.860.000,00
7	Belanja Modal Alat Bengkel Bermesin	0,00	0,00	0,00	9.880.000,00
8	Belanja Modal Alat Bengkel Tak Bermesin	10.302.000,00	1.100.000,00	10,68	
9	Belanja Modal Alat Ukur	123.500.000,00	13.500.000,00	10,93	237.654.000,00
10	Belanja Modal Alat Pengolahan	2.790.000,00	1.740.000,00	62,37	24.549.000,00
11	Belanja Modal Alat Pemeliharaan Tanaman/Alat Penyimpan	0,00	0,00	0,00	0,00
12	Belanja Modal Alat Kantor	12.433.806.803,00	9.300.913.996,00	74,80	1.590.698.210,00
13	Belanja Modal Alat Rumah Tangga	1.786.451.600,00	942.280.988,00	52,75	2.565.856.900,00
14	Pengadaa Meja Kursi Kerja/Rapat Pejabat	220.354.400,00	78.220.900,00	35,50	264.033.200,00



PEMERINTAH KABUPATEN SIDENRENG RAPPANG
CATATAN ATAS LAPORAN KEUANGAN
Per 31 Desember Tahun Anggaran 2022
Dengan Angka Perbandingan Tahun Anggaran 2021
(Dalam Rupiah, kecuali dinyatakan lain)

NO	URAIAN	2022			2021
		ANGGARAN	REALISASI	%	REALISASI
15	Belanja Modal Alat Studio	183.052.400,00	86.004.300,00	46,98	209.927.709,00
16	Belanja Modal Alat Komunikasi	709.000.000,00	647.689.601,00	91,35	0,00
17	Belanja Modal Peralatan Pemancar	0,00	0,00	0,00	17.187.500,00
18	Belanja Modal Alat Kedokteran	5.161.451.000,00	5.415.418.083,00	104,92	17.760.633.584,00
19	Belanja Modal Alat Kesehatan	6.758.760.500,00	5.518.131.709,00	81,64	4.950.093.550,00
20	Belanja Modal Unit Alat Laboratorium	207.680.000,00	196.071.000,00	94,41	73.151.000,00
21	Belanja Modal Alat Peraga/Praktek Sekolah	0,00	0,00	0,00	1.957.265.600,00
22	Belanja Modal Alat Laboratorium Fisika Nuklir/Elektronika	0,00	0,00	0,00	0,00
23	Belanja Modal Alat Proteksi Radiasi/Proteksi Lingkungan	0,00	0,00	0,00	0,00
24	Belanja Modal Komputer Unit	7.948.382.400,00	7.103.370.012,00	89,37	10.585.408.666,00
25	Belanja Modal Peralatan Komputer	560.542.100,00	364.844.733,00	65,09	10.082.094.800,00
26	Belanja Modal Sumur	9.490.000,00	9.490.000,00	100,00	0,00
27	Belanja Modal Alat Peraga	767.006.000,00	717.255.000,00	93,51	0,00
28	Belanja Modal Rambu-Rambu Lalu Lintas Darat	15.000.000,00	0,00	0,00	1.950.000,00
29	Belanja Modal Peralatan Olahraga	500.000.000,00	499.850.000,00	99,97	0,00
30	Belanja Modal Alat Keamanan Perlindungan	0,00	0,00	0,00	11.400.000,00
	Jumlah	39.224.029.203,00	32.405.469.587,00	82,62	54.434.149.519,00

5.1.2.2.3 Belanja Modal Gedung dan Bangunan

2022	2021
Rp78.278.347.002,00	Rp107.194.477.171,00

Belanja Modal Gedung dan Bangunan TA 2022 yang dianggarkan sebesar Rp88.380.022.000,00 dan terealisasi sebesar Rp78.278.347.002,00 atau sebesar 88,57%. Sedang pada Tahun Anggaran 2021 Pemerintah Daerah Kabupaten Sidenreng Rappang mengalokasikan anggaran sebesar Rp112.584.137.037,00 dan terealisasi sebesar Rp107.194.477.171,00 atau sebesar 95,21%. Pada TA 2022 realisasi belanja modal gedung dan bangunan mengalami penurunan sebesar (Rp28.916.130.169,00) atau sekitar 26,98% lebih rendah jika dibandingkan dengan realisasi pada TA 2021. Berikut rincian realisasi belanja modal gedung dan bangunan pada Pemerintah Daerah Kabupaten Sidenreng Rappang pada TA 2022 dan 2021.

Tabel 5.28. Rincian Belanja Modal Gedung dan Bangunan

(dalam rupiah)

NO	URAIAN	2022			2021
		ANGGARAN	REALISASI	%	REALISASI
1	Belanja Modal Bangunan Gedung Tempat Kerja	86.035.260.000,00	76.216.031.002,00	88,59	105.023.713.671,00



PEMERINTAH KABUPATEN SIDENRENG RAPPANG
CATATAN ATAS LAPORAN KEUANGAN
Per 31 Desember Tahun Anggaran 2022
Dengan Angka Perbandingan Tahun Anggaran 2021
(Dalam Rupiah, kecuali dinyatakan lain)

NO	URAIAN	2022			2021
		ANGGARAN	REALISASI	%	REALISASI
2	Belanja Modal Bangunan Gedung Tempat Tinggal	0,00	0,00	0,00	108.718.950,00
3	Belanja Modal Bangunan Bersejarah	0,00	0,00	0,00	0,00
4	Belanja Modal Bangunan Tugu Peringatan	0,00	0,00	0,00	0,00
5	Belanja Modal Bangunan Monumen/Bangunan Bersejarah lainnya	0,00	0,00	0,00	118.741.050,00
6	Belanja Modal Bangunan Rambu-Rambu	0,00	0,00	0,00	0,00
7	Belanja Modal Monumen	95.000.000,00	94.264.600,00	99,23	0,00
8	Belanja Modal Tugu/Tanda Batas	2.249.762.000,00	1.968.051.400,00	87,48	1.943.303.500,00
	Jumlah	88.380.022.000,00	78.278.347.002,00	88,57	107.194.477.171,00

5.1.2.2.4 Belanja Modal Jalan, Irigasi dan Jaringan	2022	2021
	Rp111.749.511.651,00	Rp96.322.624.950,76

Pemerintah Daerah Kabupaten Sidenreng Rappang pada Tahun Anggaran 2022 mengalokasikan Belanja Modal Jalan, Jaringan, dan Irigasi sebesar Rp123.277.343.400,00 dengan realisasi sebesar Rp111.749.511.651,00 atau 960,65%. Sedangkan pada TA 2021 dianggarkan sebesar Rp99.396.453.479,00 dan terealisasi sebesar Rp96.322.624.950,76 atau sebesar 96,91%. Pada TA 2022 belanja modal jalan, irigasi dan jaringan juga mengalami kenaikan jika dibandingkan dengan belanja modal pada TA 2021 sebesar Rp15.426.886.700,24 atau sekitar 16,02%. Berikut rincian Belanja Modal Jalan, Irigasi, dan Jaringan TA 2022 dan 2021:

Tabel 5.29. Rincian Belanja Modal Jalan, Jaringan dan Irigasi

(dalam rupiah)

NO	URAIAN	2022			2021
		ANGGARAN	REALISASI	%	REALISASI
1	Pengadaan Jalan	96.382.498.400,00	88.112.288.055,00	91,42	73.317.088.227,76
2	Pengadaan Jembatan	3.109.365.500,00	2.111.105.135,00	67,90	1.874.757.753,00
3	Pengadaan Bangunan Air Irigasi	14.222.182.000,00	12.573.623.561,00	88,41	16.481.982.720,00
4	Pengadaan Bangunan Pengaman Sungai & Penanggulangan Bencana Alam	0,00	0,00	0,00	289.950.900,00
5	Pengadaan Bangunan Pengembangan Sumber Air dan Air Tanah	114.730.000,00	114.730.000,00	100,00	1.192.239.150,00
6	Pengadaan Bangunan Air Bersih/Baku	165.000.000,00	0,00	0,00	0,00
7	Pengadaan Bangunan Air Kotor	2.695.567.500,00	2.250.764.900,00	83,50	1.861.729.800,00
8	Pengadaan Instalasi Air Minum/Air Bersih	0,00	0,00	0,00	0,00
9	Pengadaan Jaringan Listrik	0,00	0,00	0,00	0,00
10	Pengadaan Instalasi Air Kotor	0,00	0,00	0,00	1.204.877.000,00



PEMERINTAH KABUPATEN SIDENRENG RAPPANG
CATATAN ATAS LAPORAN KEUANGAN
Per 31 Desember Tahun Anggaran 2022
Dengan Angka Perbandingan Tahun Anggaran 2021
(Dalam Rupiah, kecuali dinyatakan lain)

NO	URAIAN	2022			2021
		ANGGARAN	REALISASI	%	REALISASI
11	Pengadaan Instalasi Pembangkit Listrik	6.588.000.000,00	6.587.000.000,00	99,98	0,00
12	Pengadaan Instalasi Pengolahan Bahan Bangunan	0,00	0,00	0,00	0,00
13	Pengadaan Bangunan Penampung Sampah	0,00	0,00	0,00	99.999.400,00
	Jumlah	123.277.343.400,00	111.749.511.651,00	90,65	96.322.624.950,76

5.1.2.2.5 Belanja Modal Aset Tetap Lainnya	2022	2021
	Rp415.700.000,00	Rp245.948.000,00

Pemerintah Daerah Kabupaten Sidenreng Rappang mengalokasikan Belanja Modal Aset Tetap Lainnya TA 2022 sebesar Rp416.000.000,00 dan terealisasi sebesar Rp415.700.000,00 atau sebesar 99,93%. Sedangkan pada TA 2021 Pemerintah Daerah Kabupaten Sidenreng Rappang mengalokasikan Rp248.000.000,00 dan terealisasi sebesar Rp245.948.000,00 atau sebesar 99,17%. Realisasi belanja modal aset tetap lainnya pada TA 2022 juga mengalami kenaikan sebesar Rp169.752.000,00 atau lebih tinggi 69,02% jika dibandingkan dengan realisasi pada TA 2021. Adapun rincian belanja modal aset tetap lainnya sebagai berikut:

Tabel 5.29. Rincian Belanja Modal Aset Tetap Lainnya

(dalam rupiah)

NO	URAIAN	2022			2021
		ANGGARAN	REALISASI	%	REALISASI
1	Belanja Modal dana BOS Belanja Modal Buku	0,00	0,00	0,00	0,00
2	Aset Tetap Renovasi	0,00	0,00	0,00	0,00
3	Belanja Modal Bahan Perpustakaan Tercetak	416.000.000,00	415.700.000,00	99,93	245.948.000,00
4	Belanja Modal Barang Bercorak Kebudayaan	0,00	0,00	0,00	0,00
5	Belanja Modal Barang-Barang Perpustakaan	0,00	0,00	0,00	0,00
6	Belanja Modal Alat Olah Raga Lainnya	0,00	0,00	0,00	0,00
7	Belanja Modal Tanaman	0,00	0,00	0,00	0,00
	Jumlah	416.000.000,00	415.700.000,00	99,93	245.948.000,00



PEMERINTAH KABUPATEN SIDENRENG RAPPANG
CATATAN ATAS LAPORAN KEUANGAN
Per 31 Desember Tahun Anggaran 2022
Dengan Angka Perbandingan Tahun Anggaran 2021
(Dalam Rupiah, kecuali dinyatakan lain)

5.1.2.3 Belanja Tidak Terduga	2022	2021
	Rp2.116.488.902,00	Rp909.670.000,00

Belanja Tidak Terduga merupakan Belanja yang dibayarkan oleh Pemerintah Kabupaten Sidenreng Rappang untuk kegiatan yang sifatnya tidak biasa dan tidak diharapkan berulang. Pada TA 2022 Pemerintah Kabupaten Sidenreng Rappang mengalokasikan Belanja Tidak Terduga sebesar Rp4.000.000.000,00 dengan realisasi sebesar Rp2.116.488.902,00 atau 52,91%. Sedangkan pada Tahun Anggaran 2021, Pemerintah Kabupaten Sidenreng Rappang mengalokasikan Belanja Tidak Terduga sebesar Rp3.000.000.000,00 dan terealisasi sebesar Rp909.670.000,00 atau 30,32%. Jika dibandingkan dengan TA 2021 mengalami kenaikan sebesar Rp.1.206.818.902,00 atau sekitar 132,67%.

Pada pelaksanaan TA. 2022 terdapat perbedaan anggaran dan realisasi disebabkan karena belanja tidak terduga dianggarkan untuk kegiatan tanggap bencana dan hanya digunakan separuh dari yang dianggarkan. Jika dibandingkan dengan TA. 2021 mengalami peningkatan disebabkan karena pencatatan bencana Covid 19 di TA. 2021 dicatat dibelanja barang dan jasa di masing masing SKPD. Adapun rincian Belanja Tidak Terduga adalah sebagai berikut.

Tabel 5.30. Rincian Belanja Tidak Terduga

(dalam rupiah)

NO	URAIAN	2022			2021
		ANGGARAN	REALISASI	%	REALISASI
1	Belanja untuk Penanggulangan Covid-19	2.000.000.000,00	1.098.357.153,00	54,92	659.000.000,00
	Pemberian Insentif Tim Pengamanan/ Pemakaman Jenazah Covid-19	0,00	28.000.000,00	0,00	0,00
	Pembayaran sisa insentif covid-19 bulan Juli- Desember 2021	0,00	85.357.153,00	0,00	0,00
	Pembayaran honorarium covid-19 tingkat Puskesmas bulan Juli-Desember 2021	0,00	985.000.000,00	0,00	0,00
2	Belanja untuk Bencana Alam dan Non Alam	2.000.000.000,00	1.018.131.749,00	50,91	250.670.000,00
	Pencarian dan Evakuasi Korban Tenggelam di Desa Bulucenrana	0,00	8.550.000,00	0,00	0,00
	Bantuan bencana kebakaran dan angin kencang di Kec.Wt.Sidenreng, Tellu LimpoE, P.Riawa, P.Riase, Pc.Lautang dan Kulo	0,00	75.300.000,00	0,00	0,00



PEMERINTAH KABUPATEN SIDENRENG RAPPANG
CATATAN ATAS LAPORAN KEUANGAN
Per 31 Desember Tahun Anggaran 2022
Dengan Angka Perbandingan Tahun Anggaran 2021
(Dalam Rupiah, kecuali dinyatakan lain)

NO	URAIAN	2022			2021
		ANGGARAN	REALISASI	%	REALISASI
	Bantuan bencana kebakaran dan angin kencang di Kec.Watang Pulu, Watang Sidenreng, MaritengngaE, Dua PituE, Kulo, Baranti, Panca Rijang, Tellu LimpoE, Pitu Riawa dan Pitu Riase	0,00	88.250.000,00	0,00	0,00
	Pencarian dan Evakuasi Korban Tenggelam di Desa BelawaE	0,00	8.342.500,00	0,00	0,00
	Penanganan / pembuatan jalan darurat akibat terjadinya longsor di Desa Kampale Kec.Dua PituE	0,00	433.600.000,00	0,00	0,00
	Pembersihan tanah longsor, kebutuhan logistik dan aktivasi posko di Desa Leppangeng Kec.Pitu Riase	0,00	100.113.000,00	0,00	0,00
	Pembayaran perbaikan jembatan yg disebabkan oleh banjir dan longsor di Desa Tana Toro Kec. Pitu Riase	0,00	70.000.000,00	0,00	0,00
	Pencarian dan evakuasi korban tenggelam di Desa Bila Kecamatan Dua PituE	0,00	6.000.000,00	0,00	0,00
	Pengembalian Kelebihan Penerimaan Pembayaran Kerugian Daerah pada Kas Daerah	0,00	6.268.542,00	0,00	0,00
	Pembayaran sisa dana bantuan Operasional Sekolah (BOS)	0,00	195.172.750,00	0,00	0,00
	Pengembalian atas kelebihan penerimaan daerah (kelebihan pembayaran PBB Pedesaan & Perkotaan)	0,00	26.534.957,00	0,00	0,00
	Jumlah	4.000.000.000,00	2.116.488.902,00	52,91	909.670.000,00

5.1.2.4 Belanja Transfer	2022	2021
	Rp113.992.289.998,00	Rp128.851.307.154,00

Pada Tahun Anggaran 2022, Pemerintah Kabupaten Sidenreng Rappang menganggarkan Belanja Transfer sebesar Rp128,680,319,000.00 dan terealisasi sebesar Rp113.992.289.998,00 atau 88,59%. Sedangkan pada Tahun Anggaran 2021 yang lalu Dana Transfer sebesar Rp134.190.355.062,00 dan terealisasi sebesar Rp128.851.307.154,00 atau 96,02%. Jika dibandingkan dengan TA 2021, realisasi Belanja Transfer mengalami penurunan sebesar (Rp14.859.017.156,00) atau lebih rendah 11,53%.

Belanja Transfer terdiri dari belanja bagi hasil dan belanja bantuan keuangan. Belanja bagi hasil terdiri dari bagi hasil pajak daerah, retribusi daerah dan pendapatan lainnya sedangkan belanja bantuan keuangan terdiri dari bantuan keuangan umum dan bantuan keuangan khusus kepada Pemerintahan Desa, dengan rincian sebagai berikut.



PEMERINTAH KABUPATEN SIDENRENG RAPPANG
CATATAN ATAS LAPORAN KEUANGAN
Per 31 Desember Tahun Anggaran 2022
Dengan Angka Perbandingan Tahun Anggaran 2021
(Dalam Rupiah, kecuali dinyatakan lain)

Tabel 5.31. Rincian Transfer

(dalam rupiah)

NO	URAIAN	2022			2021
		ANGGARAN	REALISASI	%	REALISASI
1	Belanja Bagi Hasil Pajak Daerah Kepada Pemerintahan Desa	6.038.951.000,00	0,00	0,00	0,00
2	Belanja Bagi Hasil Retribusi Daerah Kabupaten/Kota Kepada Pemerintah Desa	2.200.180.000,00	0,00	0,00	0,00
3	Transfer Bagi Hasil Pendapatan Lainnya Kepada Pemerintahan Kabupaten/Kota/Desa	0,00	0,00	0,00	0,00
4	Belanja Bantuan Keuangan Umum Daerah Provinsi atau Kabupaten/Kota kepada Desa	120.441.188.000,00	113.992.289.998,00	94,65	128.851.307.154,00
5	Belanja Bantuan Keuangan Khusus Daerah Provinsi atau Kabupaten/Kota kepada Desa	0,00	0,00	0,00	0,00
	Jumlah	128.680.319.000,00	113.992.289.998,00	88,59	128.851.307.154,00

5.1.2.4.1 Transfer Bagi Hasil	2022	2021
	Rp0,00	Rp0,00

Pada TA 2022 Pemerintah Kabupaten Sidenreng Rappang menganggarkan Transfer Bagi Hasil Pajak Daerah sebesar Rp6.038.951.000,00. Transfer Bagi Hasil Retribusi Daerah sebesar Rp2.200.180.000,00. Pendapatan bagi hasil pajak dan retribusi di tahun 2022 tidak terealisasi.

Transfer Bagi Hasil Pendapatan Lainnya merupakan transfer bagi hasil yang diberikan Kepada Pemerintahan Kabupaten/Kota/Desa diluar pajak dan retribusi yang tidak dianggarkan di Tahun 2022.

5.1.2.4.2 Transfer Bantuan Keuangan Ke Desa	2022	2021
	Rp113.992.289.998,00	Rp128.851.307.154,00

Transfer Bantuan Keuangan kepada Desa terdiri atas Transfer Dana Desa dan Alokasi Dana Desa. Transfer Dana Desa ditetapkan berdasarkan Peraturan Menteri Keuangan Nomor 190 Tahun 2021 Tentang Pengelolaan Dana Desa. Pada Tahun 2022, Bantuan Keuangan Dana Desa dianggarkan sebesar Rp58.720.589.000,00 dan terealisasi seluruhnya yaitu sebesar Rp58.720.589.000,00 atau 100%. Sedangkan pada TA 2021, Bantuan Keuangan Dana Desa terealisasi sebesar Rp67.713.321.000, atau mengalami penurunan sebesar (Rp8.992.732.000,00) atau (13,28%) pada TA 2022. Adapun rincian Bantuan Keuangan Dana Desa adalah sebagai berikut.



PEMERINTAH KABUPATEN SIDENRENG RAPPANG
CATATAN ATAS LAPORAN KEUANGAN
 Per 31 Desember Tahun Anggaran 2022
 Dengan Angka Perbandingan Tahun Anggaran 2021
 (Dalam Rupiah, kecuali dinyatakan lain)

Tabel 5.32. Rincian Bantuan Keuangan Dana Desa TA 2022

(dalam rupiah)

NO	NAMA DESA	2022			2021
		ANGGARAN	REALISASI	%	REALISASI
	KEC. PANCA LAUTANG				
1	Desa Wanio	726.599.000,00	726.599.000,00	100,00	823.987.000,00
2	Desa Wanio Timoreng	732.646.000,00	732.646.000,00	100,00	813.867.000,00
3	Desa Corawali	782.097.000,00	782.097.000,00	100,00	948.183.000,00
4	Desa Lise	739.965.000,00	739.965.000,00	100,00	844.311.000,00
5	Desa Bapangi	834.550.000,00	834.550.000,00	100,00	993.303.000,00
6	Desa Alesalewo	703.772.000,00	703.772.000,00	100,00	779.067.000,00
7	Desa Cenrana	909.136.000,00	909.136.000,00	100,00	1.152.587.000,00
	KEC. TELLU LIMPOE				
1	Desa Teteaji	1.018.585.000,00	1.018.585.000,00	100,00	898.247.000,00
2	Desa Polewali	942.073.000,00	942.073.000,00	100,00	836.845.000,00
3	Desa Teppo	1.051.072.000,00	1.051.072.000,00	100,00	968.713.000,00
	KEC. WT. PULU				
1	Desa Lainungan	964.912.000,00	964.912.000,00	100,00	1.118.427.000,00
2	Desa Carawali	743.590.000,00	743.590.000,00	100,00	846.593.000,00
3	Desa BuaE	1.090.738.000,00	1.090.738.000,00	100,00	1.363.422.000,00
4	Desa Mattirotasi	1.156.765.000,00	1.156.765.000,00	100,00	1.157.101.000,00
5	Desa Ciro-ciroE	646.335.000,00	646.335.000,00	100,00	779.976.000,00
	KEC. BARANTI				
1	Desa Passeno	798.681.000,00	798.681.000,00	100,00	823.311.000,00
2	Desa Sipodeceng	832.782.000,00	832.782.000,00	100,00	868.892.000,00
3	Desa TonrongngE	702.824.000,00	702.824.000,00	100,00	763.025.000,00
4	Desa Tonrong Rijang	644.908.000,00	644.908.000,00	100,00	768.848.000,00
	KEC. P. RIJANG				
1	Desa Timoreng Panua	780.552.000,00	780.552.000,00	100,00	1.166.791.000,00
2	Desa Bulu Wattang	749.406.000,00	749.406.000,00	100,00	1.089.133.000,00
3	Desa Bulu	748.916.000,00	748.916.000,00	100,00	829.019.000,00
4	Desa Cipotakari	731.845.000,00	731.845.000,00	100,00	1.102.386.000,00
	KEC. KULO				
1	Desa Rijang Panua	778.584.000,00	778.584.000,00	100,00	1.205.990.000,00
2	Desa Kulo	1.074.136.000,00	1.074.136.000,00	100,00	898.125.000,00
3	Desa Maddenra	778.857.000,00	778.857.000,00	100,00	882.281.000,00
4	Desa Mario	804.286.000,00	804.286.000,00	100,00	1.124.964.000,00
5	Desa Bina Baru	688.582.000,00	688.582.000,00	100,00	1.037.264.000,00
6	Desa Abbokongeng	718.918.000,00	718.918.000,00	100,00	787.722.000,00
	KEC. MARITENGNGAE				
1	Desa Sereang	734.098.000,00	734.098.000,00	100,00	813.535.000,00
2	Desa KaniE	771.745.000,00	771.745.000,00	100,00	877.073.000,00
3	Desa Allakuang	826.884.000,00	826.884.000,00	100,00	828.335.000,00
4	Desa Tanete	1.001.130.000,00	1.001.130.000,00	100,00	842.421.000,00
5	Desa Takkalasi	784.789.000,00	784.789.000,00	100,00	872.704.000,00
	KEC. WT. SIDENRENG				
1	Desa Mojong	1.145.557.000,00	1.145.557.000,00	100,00	1.002.754.000,00
2	Desa Damai	784.750.000,00	784.750.000,00	100,00	918.692.000,00
3	Desa TalumaE	989.278.000,00	989.278.000,00	100,00	1.131.436.000,00
4	Desa Aka-akaE	768.764.000,00	768.764.000,00	100,00	867.546.000,00
5	Desa Talawe	680.462.000,00	680.462.000,00	100,00	832.645.000,00
	KEC. DUA PITUE				
1	Desa Kalosi	1.216.020.000,00	1.216.020.000,00	100,00	1.049.453.000,00
2	Desa Padangloang	778.163.000,00	778.163.000,00	100,00	870.302.000,00
3	Desa Kalosi Alau	1.087.808.000,00	1.087.808.000,00	100,00	994.543.000,00
4	Desa Bila	843.496.000,00	843.496.000,00	100,00	920.401.000,00
5	Desa Padangloang Alau	786.445.000,00	786.445.000,00	100,00	909.309.000,00



PEMERINTAH KABUPATEN SIDENRENG RAPPANG
CATATAN ATAS LAPORAN KEUANGAN
Per 31 Desember Tahun Anggaran 2022
Dengan Angka Perbandingan Tahun Anggaran 2021
(Dalam Rupiah, kecuali dinyatakan lain)

NO	NAMA DESA	2022			2021
		ANGGARAN	REALISASI	%	REALISASI
6	Desa Salobukkang	757.143.000,00	757.143.000,00	100,00	845.451.000,00
7	Desa Tacimpo	783.543.000,00	783.543.000,00	100,00	894.085.000,00
8	Desa Kampale	800.031.000,00	800.031.000,00	100,00	930.941.000,00
KEC. PITU RIAWA					
1	Desa AjubissuE	915.004.000,00	915.004.000,00	100,00	1.023.274.000,00
2	Desa Otting	878.073.000,00	878.073.000,00	100,00	1.075.682.000,00
3	Desa Bulucenrana	1.020.527.000,00	1.020.527.000,00	100,00	1.176.504.000,00
4	Desa Betao	939.253.000,00	939.253.000,00	100,00	1.218.282.000,00
5	Desa AnabannaE	683.113.000,00	683.113.000,00	100,00	822.947.000,00
6	Desa Betao Riase	1.090.312.000,00	1.090.312.000,00	100,00	1.388.051.000,00
7	Desa Dongi	721.602.000,00	721.602.000,00	100,00	801.756.000,00
8	Desa Lasiwala	875.853.000,00	875.853.000,00	100,00	1.040.736.000,00
9	Desa Sumpang Mango	847.797.000,00	847.797.000,00	100,00	888.788.000,00
10	Desa Kalempang	695.734.000,00	695.734.000,00	100,00	791.356.000,00
KEC. PITU RIASE					
1	Desa Compong	1.035.207.000,00	1.035.207.000,00	100,00	1.401.253.000,00
2	Desa BelawaE	862.310.000,00	862.310.000,00	100,00	1.077.286.000,00
3	Desa Botto	898.226.000,00	898.226.000,00	100,00	1.020.857.000,00
4	Desa Bila Riase	807.110.000,00	807.110.000,00	100,00	980.306.000,00
5	Desa Bola Bulu	882.107.000,00	882.107.000,00	100,00	1.018.867.000,00
6	Desa Tana Toro	1.305.199.000,00	1.305.199.000,00	100,00	1.840.865.000,00
7	Desa Lombo	946.232.000,00	946.232.000,00	100,00	1.296.712.000,00
8	Desa Lagading	985.207.000,00	985.207.000,00	100,00	966.420.000,00
9	Desa Dengeng-Dengeng	967.748.000,00	967.748.000,00	100,00	1.239.767.000,00
10	Desa Buntu Buangng	800.805.000,00	800.805.000,00	100,00	983.685.000,00
11	Desa Leppangeng	1.146.952.000,00	1.146.952.000,00	100,00	1.585.921.000,00
TOTAL		58.720.589.000,00	58.720.589.000,00	100,00	67.713.321.000,00

Sementara itu, Bantuan Keuangan berupa Alokasi Dana Desa pada Kabupaten Sidenreng Rappang ditetapkan berdasarkan Peraturan Bupati Nomor 80 Tahun 2021 sebagaimana diubah dengan Peraturan Bupati Sidenreng Rappang Nomor 64 Tahun 2022 tentang Tata Cara Pengalokasian, Penggunaan dan Prioritas Alokasi Dana Desa Tahun Anggaran 2022 serta Keputusan Bupati Sidenreng Rappang Nomor 525/XI/20222 Tentang Pagu Alokasi Dana Desa Tahun Anggaran 2021 Luncuran Tahun Anggaran 2022 Kabupaten Sidenreng Rappang. Pada TA 2022, Bantuan Keuangan Alokasi Dana Desa dianggarkan sebesar Rp61.563.905.876,00 dan terealisasi sebesar Rp54.961.012.265,00 atau 89,27%. Sedangkan pada TA 2021, Bantuan Keuangan Alokasi Dana Desa dianggarkan sebesar Rp63.508.389.292,00 dan terealisasi sebesar Rp61.137.986.154,00 atau 96,27%. Jika dibandingkan dengan TA 2021, Bantuan Keuangan Alokasi Dana Desa mengalami penurunan sebesar (Rp6.176.973.899,00) atau 12,99% lebih rendah. Adapun rincian Bantuan Keuangan Alokasi Dana Desa adalah sebagai berikut.



PEMERINTAH KABUPATEN SIDENRENG RAPPANG
CATATAN ATAS LAPORAN KEUANGAN
Per 31 Desember Tahun Anggaran 2022
Dengan Angka Perbandingan Tahun Anggaran 2021
(Dalam Rupiah, kecuali dinyatakan lain)

Tabel 5.33. Rincian Bantuan Keuangan Alokasi Dana Desa TA 2022

(dalam rupiah)

NO	NAMA DESA	2022			2021
		ANGGARAN	REALISASI	%	REALISASI
	KEC. PANCA LAUTANG				
1	Desa Wanio	908.978.970,00	810.541.610,00	89,17	802.811.930,00
2	Desa Wanio Timoreng	826.866.000,00	745.579.140,00	90,17	906.009.370,00
3	Desa Corawali	891.183.000,00	802.200.100,00	90,02	939.167.380,00
4	Desa Lise	876.703.850,00	824.590.250,00	94,06	842.951.810,00
5	Desa Bapangi	914.226.985,00	816.685.745,00	89,33	858.165.115,00
6	Desa Alesalewo	807.076.000,00	716.588.950,00	88,79	863.815.600,00
7	Desa Cenrana	921.753.000,00	825.130.740,00	89,52	908.845.090,00
	KEC. TELLU LIMPOE				
1	Desa Teteaji	835.949.000,00	731.021.860,00	87,45	877.435.730,00
2	Desa Polewali	819.230.000,00	730.990.380,00	89,23	872.103.760,00
3	Desa Teppo	895.251.000,00	804.240.100,00	89,83	915.634.940,00
	KEC. WT. PULU				
1	Desa Lainungan	929.981.000,00	837.517.140,00	90,06	988.420.380,00
2	Desa Carawali	848.235.550,00	757.779.470,00	89,34	896.850.260,00
3	Desa BuaE	995.544.000,00	903.421.280,00	90,75	1.026.213.400,00
4	Desa Mattirotasi	914.834.000,00	815.371.920,00	89,13	956.862.690,00
5	Desa Ciro-ciroE	812.859.000,00	726.803.165,00	89,41	887.028.470,00
	KEC. BARANTI				
1	Desa Passeno	864.037.000,00	751.863.380,00	87,02	946.996.220,00
2	Desa Sipodeceng	873.929.000,00	778.932.529,00	89,13	919.472.580,00
3	Desa TonrongngE	858.034.360,00	775.115.410,00	90,34	812.135.340,00
4	Desa Tonrong Rijang	813.008.000,00	721.482.380,00	88,74	876.332.000,00
	KEC. P. RIJANG				
1	Desa Timoreng Panua	986.440.550,00	887.827.930,00	90,00	790.563.070,00
2	Desa Bulo Wattang	849.467.000,00	762.139.150,00	89,72	849.753.910,00
3	Desa Bulo	846.267.000,00	752.644.380,00	88,94	900.234.990,00
4	Desa Cipotakari	860.949.183,00	772.092.563,00	89,68	866.972.116,00
	KEC. KULO				
1	Desa Rijang Panua	879.567.000,00	785.432.740,00	89,30	939.860.240,00
2	Desa Kulo	860.462.000,00	770.394.640,00	89,53	932.603.150,00
3	Desa Maddenra	839.773.000,00	755.798.000,00	90,00	922.551.260,00
4	Desa Mario	964.828.240,00	849.666.800,00	88,06	839.082.360,00
5	Desa Bina Baru	808.718.000,00	725.955.000,00	89,77	888.488.600,00
6	Desa Abbokongeng	818.722.000,00	732.913.380,00	89,52	911.108.720,00
	KEC. MARITENGNGAE				
1	Desa Sereang	844.267.000,00	753.460.100,00	89,24	901.634.050,00
2	Desa KaniE	856.940.000,00	759.546.280,00	88,63	922.457.300,00
3	Desa Allakuang	873.953.000,00	751.582.810,00	86,00	920.250.890,00
4	Desa Tanete	849.820.000,00	743.818.890,00	87,53	867.076.651,00
5	Desa Takkalasi	810.990.000,00	717.292.920,00	88,45	860.409.780,00
	KEC. WT. SIDENRENG				
1	Desa Mojong	976.475.000,00	867.270.100,00	88,82	949.642.600,00
2	Desa Damai	860.061.000,00	762.322.560,00	88,64	770.492.180,00
3	Desa TalumaE	951.958.050,00	864.307.024,00	90,79	821.878.960,00
4	Desa Aka-akaE	832.259.000,00	731.695.450,00	87,92	856.785.900,00
5	Desa Talawe	864.015.093,00	775.140.733,00	89,71	854.836.107,00
	KEC. DUA PITUE				
1	Desa Kalosi	1.024.970.120,00	901.783.140,00	87,98	910.735.290,00
2	Desa Padangloang	822.171.000,00	737.063.000,00	89,65	908.123.720,00
3	Desa Kalosi Alau	979.530.000,00	886.661.000,00	90,52	792.635.810,00
4	Desa Bila	865.256.000,00	760.168.560,00	87,85	994.530.690,00



PEMERINTAH KABUPATEN SIDENRENG RAPPANG
CATATAN ATAS LAPORAN KEUANGAN
 Per 31 Desember Tahun Anggaran 2022
 Dengan Angka Perbandingan Tahun Anggaran 2021
 (Dalam Rupiah, kecuali dinyatakan lain)

NO	NAMA DESA	2022			2021
		ANGGARAN	REALISASI	%	REALISASI
5	Desa Padangloang Alau	843.102.000,00	748.067.100,00	88,73	944.036.760,00
6	Desa Salobukkang	978.919.000,00	889.408.150,00	90,86	769.206.810,00
7	Desa Tacimpo	840.110.000,00	748.791.140,00	89,13	881.146.190,00
8	Desa Kampale	832.394.000,00	744.198.920,00	89,40	902.386.160,00
KEC. PITU RIAWA					
1	Desa AjubissuE	1.052.066.506,00	956.422.150,00	90,91	840.696.704,00
2	Desa Otting	891.086.420,00	800.495.340,00	89,83	888.267.630,00
3	Desa Bulucenrana	939.472.000,00	821.630.280,00	87,46	1.011.355.710,00
4	Desa Betao	948.349.000,00	835.562.920,00	88,11	856.481.340,00
5	Desa AnabannaE	791.749.000,00	686.153.700,00	86,66	847.065.270,00
6	Desa Betao Riase	956.903.000,00	848.088.480,00	88,63	947.596.510,00
7	Desa Dongi	870.352.950,00	761.781.350,00	87,53	836.962.050,00
8	Desa Lasiwala	865.995.000,00	760.290.968,00	87,79	898.970.670,00
9	Desa Sumpang Mango	835.280.000,00	740.468.200,00	88,65	899.247.880,00
10	Desa Kalempang	826.931.652,00	737.525.292,00	89,19	822.457.848,00
KEC. PITU RIASE					
1	Desa Compong	1.176.725.765,00	1.058.939.965,00	89,99	957.320.225,00
2	Desa BelawaE	936.823.000,00	817.930.610,00	87,31	994.934.350,00
3	Desa Botto	915.595.000,00	786.815.417,00	85,93	979.572.000,00
4	Desa Bila Riase	933.365.000,00	833.432.200,00	89,29	952.916.270,00
5	Desa Bola Bulu	909.269.500,00	806.175.500,00	88,66	913.573.800,00
6	Desa Tana Toro	1.294.869.000,00	1.156.662.320,00	89,33	976.693.338,00
7	Desa Lombo	1.139.160.240,00	1.033.351.800,00	90,71	907.319.520,00
8	Desa Lagading	963.574.240,00	864.397.260,00	89,71	858.936.310,00
9	Desa Dengeng-Dengeng	1.106.253.667,00	996.821.387,00	90,11	874.223.293,00
10	Desa Buntu Buanging	934.050.985,00	840.901.185,00	90,03	909.467.737,00
11	Desa Leppangeng	1.045.970.000,00	914.236.380,00	87,41	1.197.191.380,00
12	BPJS KESEHATAN 4 % (Agustus)		63.387.120,00		
13	BPJS KESEHATAN 1 % (Agustus)		15.846.780,00		
14	BPJS KESEHATAN 1 % bulan September		16.056.075,00		
15	BPJS KESEHATAN 4 % bulan September		64.224.300,00		
16	BPJS KESEHATAN 4 % bulan Oktober		64.350.936,00		
17	BPJS KESEHATAN 1 % bulan Oktober		16.087.734,00		
18	BPJS KESEHATAN 4 % bulan Nopember		64.273.572,00		
19	BPJS KESEHATAN 1 % bulan Nopember		16.068.393,00		
20	BPJS KESEHATAN 4 % bulan Desember		64.020.300,00		
21	BPJS KESEHATAN 1 % bulan Desember		16.005.075,00		
TOTAL		61.563.905.876,00	55.271.700.998,00	89,78	61.137.986.164,00

Daftar Iuran BPJS Per Desa sebagaimana tercantum dalam *Lampiran 20*



PEMERINTAH KABUPATEN SIDENRENG RAPPANG
CATATAN ATAS LAPORAN KEUANGAN
Per 31 Desember Tahun Anggaran 2022
Dengan Angka Perbandingan Tahun Anggaran 2021
(Dalam Rupiah, kecuali dinyatakan lain)

5.1.2.4.3 Surplus/Defisit	2022	2021
	Rp4.756.368.386,00	Rp1.130.842.308,36

Surplus/Defisit adalah merupakan selisih antara Pendapatan-LRA dengan Belanja. Pada Tahun Anggaran 2022 Pemerintah Kabupaten Sidenreng Rappang menganggarkan defisit sebesar (Rp19.644.820.000,00) dan terealisasi dengan surplus sebesar Rp4.756.368.386,00 atau sebesar (57,20%). Sedangkan pada Tahun Anggaran 2021 Pemerintah Kabupaten Sidenreng Rappang mencapai surplus sebesar Rp1.130.842.308,36 atau mengalami kenaikan pada TA 2022 sebesar Rp2.132.423.067,34 atau (81,27%).

5.1.3 Pembiayaan	2022	2021
	Rp19.720.734.036,00	Rp20.863.978.225,64

Pembiayaan (*financing*) adalah setiap penerimaan yang perlu dibayar kembali atau pengeluaran yang perlu diterima kembali baik pada TA yang berkenaan maupun TA berikutnya yang dalam penganggaran Pemerintah Daerah dimaksudkan untuk menutup defisit atau memanfaatkan surplus anggaran. Informasi pembiayaan sangat penting untuk menilai apakah keputusan pembiayaan yang dilakukan oleh Pemerintah Daerah sudah tepat dalam rangka pengelolaan APBD secara optimal.

Struktur pembiayaan Pemerintah Daerah juga bisa menggambarkan rentan tidaknya Keuangan Daerah terhadap tingkat resiko likuiditas Kas Daerah. Pembiayaan Daerah dikategorikan menjadi dua bagian yakni Penerimaan Pembiayaan Daerah dan Pengeluaran Pembiayaan Daerah.

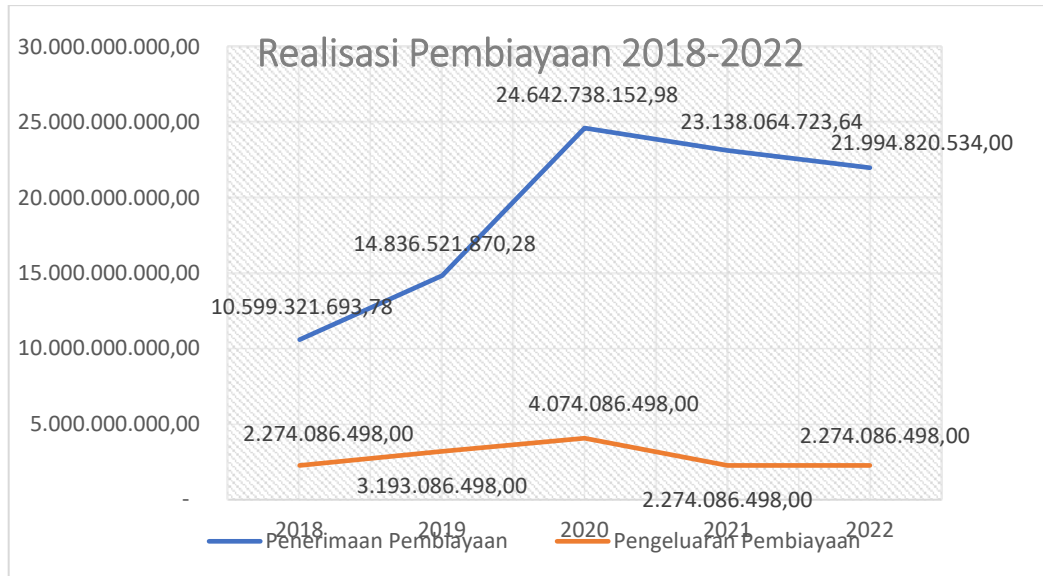
Pada Tahun Anggaran 2022, Pemerintah Kabupaten Sidenreng Rappang menganggarkan Pembiayaan Netto sebesar Rp19.644.820.000,00 dan terealisasi sebesar Rp19.720.734.036,00 atau 100,39%. Sedangkan Pada Tahun Anggaran 2021, Pemerintah Kabupaten Sidenreng Rappang menganggarkan Pembiayaan Netto sebesar Rp20.842.596.973,64 dan terealisasi sebesar Rp20.863.978.225,64 atau 104,10%. Jika dibandingkan dengan TA 2021, Pembiayaan Netto pada TA 2022 mengalami penurunan sebesar (Rp1.143.244.189,64) atau lebih rendah 5,48% dengan uraian sebagai berikut.



PEMERINTAH KABUPATEN SIDENRENG RAPPANG
CATATAN ATAS LAPORAN KEUANGAN
Per 31 Desember Tahun Anggaran 2022
Dengan Angka Perbandingan Tahun Anggaran 2021
(Dalam Rupiah, kecuali dinyatakan lain)

Realisasi pembiayaan selama 5 (lima) tahun terakhir dapat digambarkan sebagai berikut.

Gambar 5.5. Realisasi Pembiayaan 2018-2022



5.1.3.1	Penerimaan Pembiayaan	2022	2021
		Rp21.994.820.534,00	Rp23.138.064.723,64

Penerimaan Pembiayaan di Tahun Anggaran 2022 berupa penerimaan dari SiLPA tahun sebelumnya yang dianggarkan sebesar Rp21.994.820.534,00 dan terealisasi sebesar Rp21.994.820.534,00 atau 100,00%. Sedangkan pada Tahun 2021 berupa penerimaan dari SiLPA tahun sebelumnya sebesar Rp23.138.064.723,64 dan terealisasi sebesar Rp23.138.064.723,64 atau 100,00%. Jika dibandingkan dengan TA 2021, penerimaan pembiayaan berupa penggunaan SiLPA tahun sebelumnya mengalami kenaikan pada TA 2022 sebesar Rp2.455.183.408,00 atau 11,16 % lebih tinggi.

5.1.3.2	Pengeluaran Pembiayaan	2022	2021
		Rp2.274.086.498,00	Rp2.274.086.498,00

Pengeluaran Pembiayaan pada TA 2022 dianggarkan sebesar Rp2.350.000.534,00 dan terealisasi sebesar Rp2.274.086.498,00 atau 96,77%. Pengeluaran Pembiayaan tersebut merupakan pembayaran atas utang pada



PEMERINTAH KABUPATEN SIDENRENG RAPPANG
CATATAN ATAS LAPORAN KEUANGAN
Per 31 Desember Tahun Anggaran 2022
Dengan Angka Perbandingan Tahun Anggaran 2021
(Dalam Rupiah, kecuali dinyatakan lain)

Pihak Ketiga. Sementara pada TA 2021, pengeluaran pembiayaan direalisasikan sebesar Rp2.274.086.498,00 sama dengan realisasi pada TA 2022 sebesar Rp2.274.086.498,00. Berikut rincian pengeluaran pembiayaan pada TA 2022 dan 2021.

Tabel 5.34. Rincian Pengeluaran Pembiayaan

(dalam rupiah)

NO	URAIAN	2022			2021
		ANGGARAN	REALISASI	%	REALISASI
1	Penyertaan Modal/Investasi Pemerintah Daerah	0,00	0,00	0,00	0,00
2	Pembayaran Pokok Pinjaman Dalam Negeri	2.350.000.534,00	2.274.086.498,00	96,77	2.274.086.498,00
Jumlah		2.350.000.534,00	2.274.086.498,00	96,77	2.274.086.498,00

5.1.3.2.1	Penyertaan Modal/Investasi Pemerintah Daerah	2022	2021
		Rp0,00	Rp0,00

Penyertaan Modal/Investasi Pemerintah Daerah tidak dianggarkan di Tahun 2022 dan 2021.

5.1.3.2.2	Pembayaran Pokok Pinjaman Dalam Negeri	2022	2021
		Rp2.274.086.498,00	Rp2.274.086.498,00

Pembayaran Pokok Pinjaman Dalam Negeri pada Pemerintah Daerah Kabupaten Sidenreng Rappang dianggarkan di Tahun 2022 sebesar Rp2.350.000.534,00 dan terealisasi sebesar Rp2.274.086.498,00 atau 96,77%. Sementara pada tahun anggaran 2021, Pembayaran Pokok Pinjaman Dalam Negeri Pemerintah Daerah Kabupaten Sidenreng Rappang juga memiliki realisasi sebesar Rp2.274.086.498,00 atau tidak mengalami kenaikan maupun penurunan pada TA 2022. Realisasi Pembayaran Pokok Pinjaman dalam Negeri merupakan Pembayaran Pokok Angsuran Pinjaman Kredit Pemerintah Daerah Sidenreng Rappang kepada Lembaga Keuangan sesuai naskah Perjanjian Penerusan Pinjaman antara Pemerintah RI dan Pemerintah Kabupaten Sidenreng Rappang No. SLA-1202/DP3/2006 dan No.AMA-430/SLA-1202/DSMI/2011.



PEMERINTAH KABUPATEN SIDENRENG RAPPANG
CATATAN ATAS LAPORAN KEUANGAN
Per 31 Desember Tahun Anggaran 2022
Dengan Angka Perbandingan Tahun Anggaran 2021
(Dalam Rupiah, kecuali dinyatakan lain)

		2022	2021
5.1.4	Sisa Lebih Pembiayaan Anggaran (SILPA)	Rp24.477.102.422,00	Rp21.994.820.534,00

Sisa Lebih Perhitungan Anggaran Tahun Berkenaan merupakan komponen pembiayaan yang diperoleh dari penjumlahan surplus/defisit dengan pembiayaan penerimaan pembiayaan dikurangi pengeluaran pembiayaan dalam TA 2022. Sisa Lebih Perhitungan Anggaran per 31 Desember 2022 dan 2021 masing-masing sebesar Rp24.477.102.422,00 dan Rp21.994.820.534,00 yang akan diuraikan pada tabel berikut.

Tabel 5.35. Rincian SILPA

(dalam rupiah)

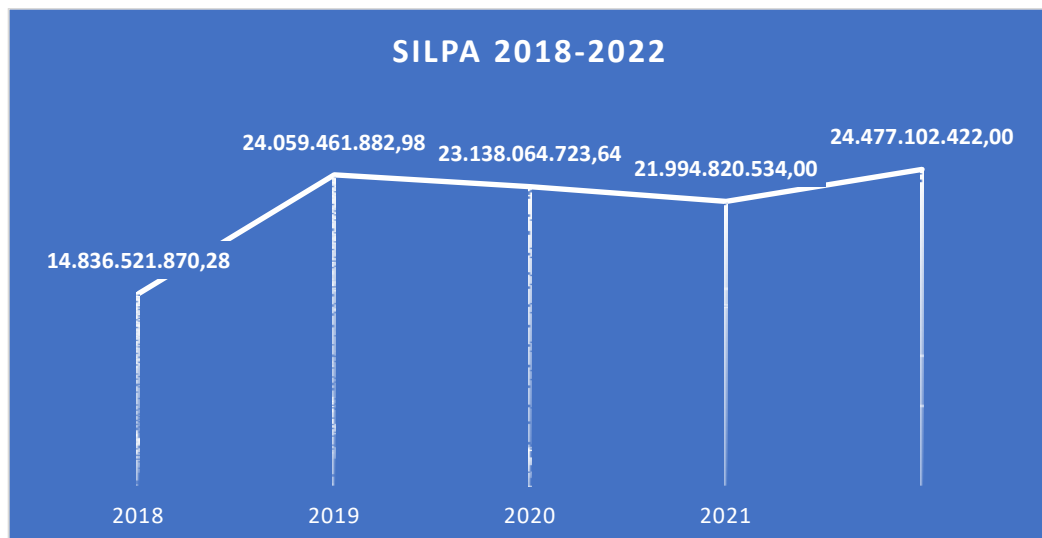
URAIAN	TA. 2022 NILAI	TA. 2021 NILAI
Kas di Kas Daerah	101.806.742,00	132.617.565,00
Kas BLUD (RSUD Nene Mallomo)	11.822.261.143,00	11.668.270.299,00
Kas BLUD (RSUD Arifin Nu'mang)	8.189.728.837,00	3.244.504.170,00
Kas BLUD (RSUD PKM Pangkajene)	424.617.215,00	0,00
Kas BLUD (RSUD PKM Kulo)	120.417.548,00	0,00
Kas Kapitasi (Dinkes)	1.398.563.572,00	3.001.024.100,00
Kas Dana BOS	2.269.650.469,00	3.911.467.516,00
Kas di Bendahara Pengeluaran (UP)	12.775.196,00	239.537,00
Kas di Bendahara Pengeluaran (TU)	137.281.700,00	1.441.347,00
Kas di Bendahara Pengeluaran (pengembalian belanja)	0,00	106.000,00
Kas di Bendahara Penerimaan	0,00	35.150.000,00
JUMLAH	24.477.102.422,00	21.994.820.534,00



PEMERINTAH KABUPATEN SIDENRENG RAPPANG
CATATAN ATAS LAPORAN KEUANGAN
Per 31 Desember Tahun Anggaran 2022
Dengan Angka Perbandingan Tahun Anggaran 2021
(Dalam Rupiah, kecuali dinyatakan lain)

Realisasi Sisa Lebih Perhitungan Anggaran selama 5 (lima) tahun terakhir dapat digambarkan sebagai berikut.

Gambar 5.6. Realisasi Pembiayaan 2018-2022



5.2 Laporan Perubahan Saldo Akhir Lebih

Laporan Perubahan Saldo Anggaran Lebih, yang selanjutnya disingkat LPSAL adalah laporan yang menyajikan informasi kenaikan dan penurunan Saldo Anggaran Lebih (SAL) pada tahun pelaporan. Laporan Perubahan SAL tahun 2022 dapat dijelaskan sebagai berikut.

5.2.1	Saldo Anggaran Lebih Awal	2022	2021
		Rp21.994.820.534,00	Rp23.138.064.723,64

Saldo Anggaran Lebih Awal merupakan akumulasi SiLPA TA sebelumnya. Pada TA 2022, Pemerintah Kabupaten Sidenreng Rappang memiliki Saldo Anggaran Lebih Awalsebesar Rp21.994.820.534,00. Sementara pada TA 2021, Saldo Anggaran Lebih Awal yang dimiliki Pemda sebesar Rp23.138.064.723,64 atau mengalami penurunan pada TA 2022 sebesar (Rp1.143.244.189,64) atau lebih rendah 4,94%.



PEMERINTAH KABUPATEN SIDENRENG RAPPANG
CATATAN ATAS LAPORAN KEUANGAN
Per 31 Desember Tahun Anggaran 2022
Dengan Angka Perbandingan Tahun Anggaran 2021
(Dalam Rupiah, kecuali dinyatakan lain)

5.2.2	Penggunaan SAL sebagai Penerimaan Tahun Berjalan	2022	2021
		Rp21.994.820.534,00	Rp23.138.064.723,64

Penggunaan SAL merupakan SiLPA tahun sebelumnya yang telah digunakan sebagai Penerimaan Pembiayaan tahun berjalan. Pada TA 2022, penggunaan SAL sebagai Penerimaan Tahun Berjalan mencapai Rp21.994.820.534,00 sedangkan padatahun 2021 yaitu Rp23.138.064.723,64. Jika dibandingkan dengan tahun 2021, penggunaan SAL sebagai Penerimaan Tahun Berjalan mengalami penurunan sebesar (Rp1.143.244.189,64) atau (4,94%).

5.2.3	Sisa Lebih/Kurang Pembiayaan Anggaran (SILPA/SIKPA)	2022	2021
		Rp 24.477.102.422,00	Rp21.994.820.534,00

Sisa Lebih/Kurang Pembiayaan Anggaran merupakan Surplus/(Defisit) Anggaran pada tahun berjalan ditambah dengan Pembiayaan Netto selama satu periode pelaporan. Pada TA2022, Pemerintah Daerah Kabupaten Sidenreng Rappang memiliki SiLPA sebesarRp24.477.102.422,00. Sedangkan pada TA 2021, SiLPA yang dimiliki Pemda yaitu sebesar Rp21.994.820.534,00 atau mengalamikenaikan sebesar Rp2.482.281.888,00 atau (11,29%). Sisa Lebih Pembiayaan Anggaran (SiLPA) TA 2022 dan 2021 dapat diuraikan sebagai berikut.

Tabel 5.36. Rincian Perhitungan SILPA

(dalam rupiah)

URAIAN	2022	2021
Surplus / (Defisit) Anggaran	4.756.368.386,00	1.130.842.308,36
Pembiayaan Netto	19.720.734.036,00	20.863.978.225,64
SILPA/SIKPA Tahun berjalan	24.477.102.422,00	21.994.820.534,00



PEMERINTAH KABUPATEN SIDENRENG RAPPANG
CATATAN ATAS LAPORAN KEUANGAN
 Per 31 Desember Tahun Anggaran 2022
 Dengan Angka Perbandingan Tahun Anggaran 2021
 (Dalam Rupiah, kecuali dinyatakan lain)

	2022	2021
5.2.4 Saldo Anggaran Lebih Akhir	Rp24.477.102.422,00	Rp21.994.820.534,00

Saldo Anggaran Lebih Akhir merupakan akumulasi SILPA tahun berjalan ditambah dengan koreksi SiLPA. Pada TA 2022, Saldo Anggaran Lebih Akhir yang diperoleh Pemerintah Kabupaten Sidenreng Rappang sebesar Rp24.477.102.422,00. Sedangkan pada TA 2021, Saldo Anggaran Lebih Akhir yang dimiliki yakni sebesar Rp21.994.820.534,00 atau mengalami kenaikan sebesar Rp2.455.183.408,00 atau lebih rendah 11,16%. Berikut merupakan rincian perhitungan SAL Akhir TA 2022 dan 2021.

Tabel 5.37. Rincian Perhitungan Saldo Anggaran Lebih Akhir

(dalam rupiah)

URAIAN	2022	2021
SILPA/SIKPA Tahun berjalan	24.477.102.422,00	21.994.820.534,00
Koreksi Pembukuan Tahun Berjalan	0,00	0,00
Saldo Anggaran Lebih Akhir	24.477.102.422,00	21.994.820.534,00

5.3 Neraca

	2022	2021
5.3.1 Aset	Rp2.541.446.491.818,69	Rp2.577.826.480.127,50

Aset Pemerintah Kabupaten Sidenreng Rappang per 31 Desember 2022 dan 2021 masing-masing sebesar Rp2.541.446.491.818,69 dan Rp2.577.826.480.127,50. Aset Pemerintah mengalami penurunan sebesar (Rp36.379.988.308,81) atau 1,41% lebih rendah, dengan rincian sebagai berikut.

Tabel 5.38. Rincian Aset

(dalam rupiah)

NO	URAIAN	2022	2021	%
		REALISASI	REALISASI	
a.	Aset Lancar	53.719.945.737,31	73.123.968.792,64	(26,54)
b.	Investasi Jangka Panjang	30.455.511.370,00	30.677.878.223,00	(0,72)
c.	Aset Tetap	2.403.968.009.779,94	2.420.918.636.688,38	(0,70)
d.	Dana Cadangan	0,00	0,00	0,00

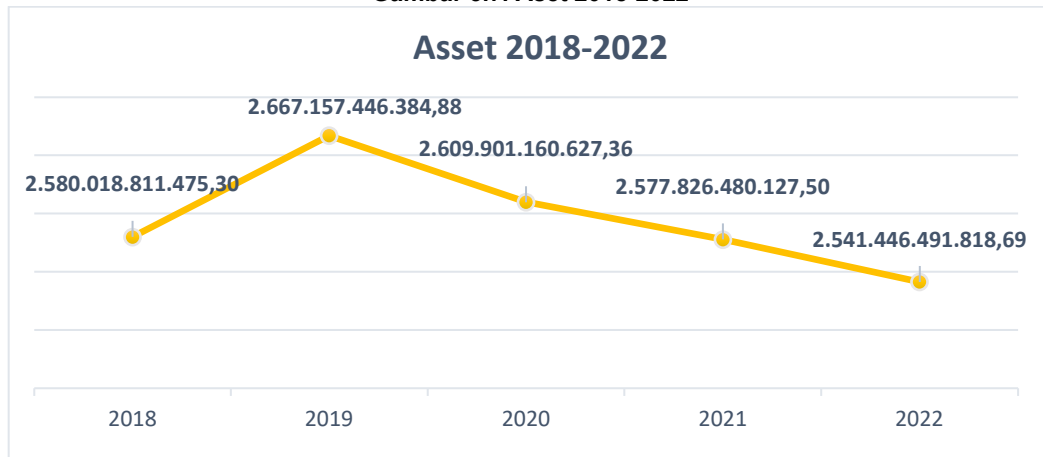


PEMERINTAH KABUPATEN SIDENRENG RAPPANG
CATATAN ATAS LAPORAN KEUANGAN
Per 31 Desember Tahun Anggaran 2022
Dengan Angka Perbandingan Tahun Anggaran 2021
(Dalam Rupiah, kecuali dinyatakan lain)

NO	URAIAN	2022	2021	%
		REALISASI	REALISASI	
d.	Aset Lainnya	53.303.024.931,44	53.105.996.423,48	(0,37)
	Jumlah	2.541.446.491.818,69	2.577.826.480.127,50	(1,41)

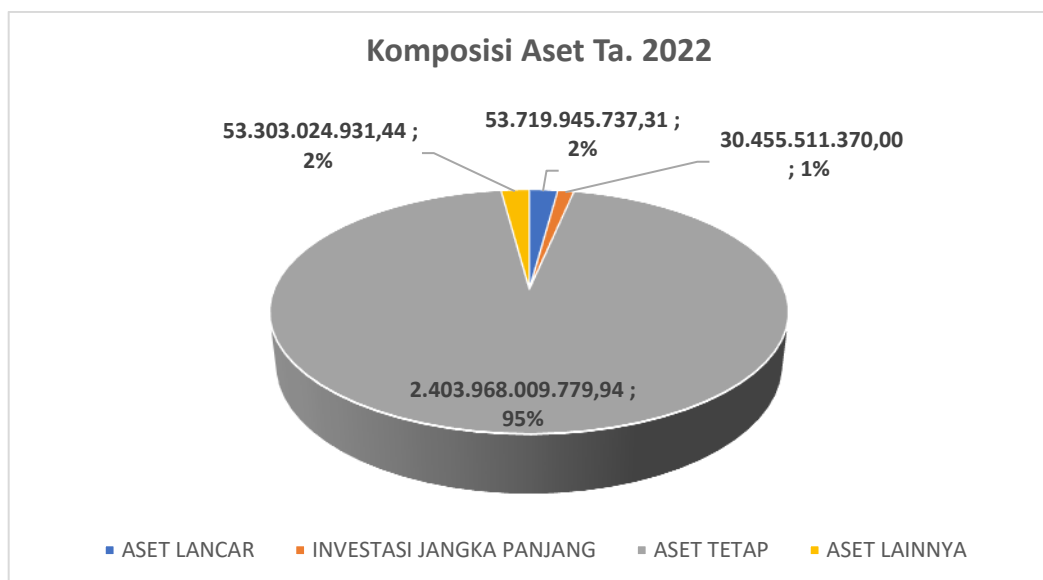
Nilai Aset selama 5 (lima) tahun terakhir dapat digambarkan sebagai berikut.

Gambar 5.7. Aset 2018-2022



Komposisi Aset TA. 2022 dapat digambarkan sebagai berikut.

Gambar 5.8. Komposisi Aset TA. 2022





PEMERINTAH KABUPATEN SIDENRENG RAPPANG
CATATAN ATAS LAPORAN KEUANGAN
 Per 31 Desember Tahun Anggaran 2022
 Dengan Angka Perbandingan Tahun Anggaran 2021
 (Dalam Rupiah, kecuali dinyatakan lain)

5.3.1.1 Aset Lancar	2022	2021
	Rp53.719.945.737,31	Rp73.123.968.792,64

Aset Lancar merupakan uang tunai, saldo simpanan di Bank, piutang dan persediaan yang setiap saat dapat digunakan untuk membiayai kegiatan entitas. Aset Lancar Pemerintah Kabupaten Sidenreng Rappang per 31 Desember 2022 dan 2021 masing-masing sebesar Rp53.719.945.737,31 dan Rp73.123.968.792,64. Aset Lancar mengalami penurunan sebesar (Rp19.404.328.894,23) atau lebih rendah 26,54% dengan rincian sebagai berikut.

Tabel 5.39.Rincian Aset Lancar

(dalam rupiah)

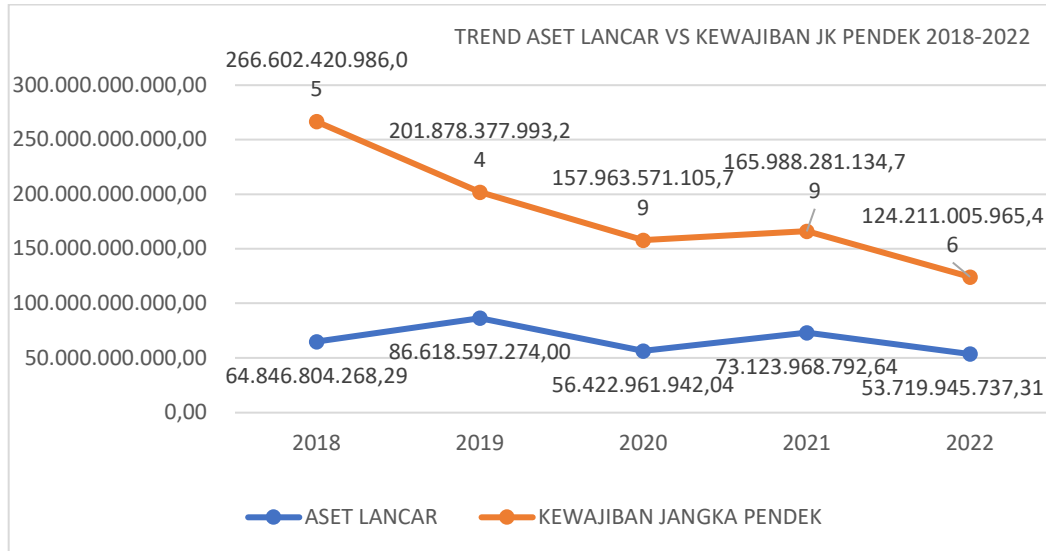
NO	URAIAN	2022	2021	%
		REALISASI	REALISASI	
1	Kas di Kas Daerah	101.806.742,00	132.617.565,00	(23,23)
2	Kas di Bendahara Penerimaan	0,00	35.150.000,00	0,00
3	Kas di Bendahara Pengeluaran	150.056.896,00	1.786.884,00	8.297,69
4	Kas di Bendahara Kapitasi JKN	1.398.563.572,00	3.001.024.100,00	(53,40)
5	Kas BLUD	20.557.024.743,00	14.912.774.469,00	37,85
6	Kas Lainnya-BOS	2.269.650.469,00	3.911.467.516,00	(41,97)
7	Kas Lainnya di Bendahara Pengeluaran	67.579.046,00	115.845.606,00	(41,66)
8	Piutang Pajak	10.223.584.745,00	9.604.732.383,00	6,44
9	Penyisihan Piutang Pajak	(5.395.311.766,68)	(4.669.015.525,54)	15,56
10	Piutang Retribusi	2.309.649.771,00	2.052.997.547,00	12,50
11	Penyisihan Piutang Retribusi	(1.851.299.247,00)	(1.749.731.297,00)	5,80
12	Piutang Pendapatan Lainnya	10.601.996.259,90	32.992.597.703,00	(67,87)
13	Penyisihan Piutang Pendapatan Lainnya	(83.051.065,05)	(106.914.076,43)	(22,32)
14	Piutang Lainnya	276.469.514,00	282.469.514,00	(2,12)
15	Penyisihan Piutang Lainnya	(276.469.514,00)	(282.469.514,00)	(2,12)
16	Persediaan	13.369.695.572,14	12.888.635.918,61	3,73
	Jumlah	53.719.945.737,31	73.123.968.792,64	(26,54)

Trend Aset Lancar dibandingkan dengan Kewajiban Jangka Pendek selama 5 (lima) tahun terakhir dapat digambarkan sebagai berikut.



PEMERINTAH KABUPATEN SIDENRENG RAPPANG
CATATAN ATAS LAPORAN KEUANGAN
Per 31 Desember Tahun Anggaran 2022
Dengan Angka Perbandingan Tahun Anggaran 2021
(Dalam Rupiah, kecuali dinyatakan lain)

Gambar 5.9. Trend Aset Lancar VS Kewajiban Jangka Pendek 2018-2022



5.3.1.1.1 Kas

	2022	2021
5.3.1.1.1.1 Kas di Kas Daerah	Rp101.806.742,00	Rp132.617.565,00

Kas di Kas Daerah (Kasda) merupakan saldo kas Pemerintah Kabupaten Sidenreng Rappang yang dikelola oleh Bendahara Umum Daerah (BUD). Saldo kas di Kasda per 31 Desember 2022 sebesar Rp101.806.742,00 dan per 31 Desember 2021 sebesar dan Rp132.617.565,00. Kas di Kasda mengalami penurunan sebesar (Rp30.810.823,00) atau 23,23% lebih rendah dengan rincian sebagai berikut.

Tabel 5.40. Rincian Kas Daerah

(dalam rupiah)

NAMA BANK	NOMOR REKENING	NAMA REKENING	2022	2021
PT Bank Sulselbar	120-001-000001977-9	RKUD	101.806.742,00	132.617.565,00
Jumlah				132.617.565,00



PEMERINTAH KABUPATEN SIDENRENG RAPPANG
CATATAN ATAS LAPORAN KEUANGAN
Per 31 Desember Tahun Anggaran 2022
Dengan Angka Perbandingan Tahun Anggaran 2021
(Dalam Rupiah, kecuali dinyatakan lain)

5.3.1.1.1.2 Kas di Bendahara Penerimaan	2022	2021
	Rp0,00	Rp35.150.000,00

Pada tahun 2022, tidak ada kas di bendahara penerima. Kas di Bendahara Penerima per 31 Desember 2021 sebesar Rp25.000,00 merupakan setoran bendahara Penerimaan Dinas Perhubungan serta bendahara penerimaan Badan Keuangan dan Aset Daerah sebesar Rp35.125.000,00 yang belum disetorkan ke Kas Daerah hingga 31 Desember 2022. Kas di bendahara penerimaan Dinas Perhubungan merupakan setoran retribusi pelayanan parkir di tepi jalan umum yang telah disetorkan ke Kas Daerah pada tanggal 13 Januari 2022. Kas di bendahara penerimaan Badan Keuangan dan Aset Daerah merupakan setoran sewa rumah susun yang telah disetorkan ke Kas Daerah secara bertahap pada tanggal 4 dan 7 Januari serta 22 April 2022.

5.3.1.1.1.3 Kas di Bendahara Pengeluaran	2022	2021
	Rp150.056.896,00	Rp1.786.884,00

Kas di Bendahara Pengeluaran per 31 Desember 2022 sebesar Rp150.056.896,00 merupakan Sisa UP dan TU, serta pengembalian belanja yang sampai 31 Desember 2021 belum disetorkan ke Kas Daerah oleh Bendahara Pengeluaran SKPD. Rincian Kas di Bendahara Pengeluaran adalah sebagai berikut.

Tabel 5.41. Kas di Bendahara Pengeluaran

(dalam rupiah)

NO	SKPD	2021	PENAMBAHAN	PENGURANGAN	2022
1	Puskesmas Pangkajene	71.999,00	0,00	71.999,00	0,00
2	Puskesmas TanruTedong	104.000,00	500.000,00	104.000,00	500.000,00
3	Arifin Nu'mang	127.566,00	0,00	127.566,00	0,00
4	Badan Kesatuan Bangsa dan Politik	1.248,00	0,00	1.248,00	0,00
5	Dinas Komunikasi dan Informatika	2.521,00	0,00	2.521,00	0,00
6	Dinas Kepemudaan dan Olahraga	30.000,00	175.300,00	30.000,00	175.300,00
7	Badan Keuangan dan Aset Daerah	18.600,00	7.527.284,00	18.600,00	7.527.284,00
8	Badan Pendapatan Daerah	40.000,00	0,00	40.000,00	0,00



PEMERINTAH KABUPATEN SIDENRENG RAPPANG
CATATAN ATAS LAPORAN KEUANGAN
Per 31 Desember Tahun Anggaran 2022
Dengan Angka Perbandingan Tahun Anggaran 2021
(Dalam Rupiah, kecuali dinyatakan lain)

NO	SKPD	2021	PENAMBAHAN	PENGURANGAN	2022
9	Kel. Amparita Kec. T. limpoe	600.000,00	400,00	600.000,00	400,00
10	Kel. Lawawoi Kec. Wt. Pulu	652.500,00	1.917.358,00	652.500,00	1.917.358,00
11	Kel. Salomallori Kec. Dua Pitue	29.000,00	0,00	29.000,00	0,00
12	Dinas Peternakan dan Perikanan	109.450,00	0,00	109.450,00	0,00
13	Dinas Pendidikan dan Kebudayaan	0,00	266.867,00	0,00	266.867,00
14	Badan Penanggulangan Bencana Daerah	0,00	26.600,00	0,00	26.600,00
15	Dinas Sosial	0,00	93.100,00	0,00	93.100,00
16	Dinas Lingkungan Hidup	0,00	2.290.685,00	0,00	2.290.685,00
17	Dinas Pemberdayaan Masyarakat, Desa, PPA	0,00	8.775.760,00	0,00	8.775.760,00
18	Kel. Lajonga Kec. P. Lautang	0,00	491.100,00	0,00	491.100,00
19	Kel. Wette'e Kec. P. Lautang	0,00	701.000,00	0,00	701.000,00
20	Kel. Pajalele Kec. T. limpoe	0,00	400,00	0,00	400,00
21	Kel. Uluale Kec. Wt. Pulu	0,00	3.908.141,00	0,00	3.908.141,00
22	Kel. Bangkai Kec. Wt. Pulu	0,00	1.600,00	0,00	1.600,00
23	Kel. Benteng Kec. Baranti	0,00	300,00	0,00	300,00
24	Kel. Pangkajene Kec. Maritengngae	0,00	989.559,00	0,00	989.559,00
25	Kel. Lautang Benteng Kec. Maritengngae	0,00	316.000,00	0,00	316.000,00
26	Kel. Wala Kec. Maritengngae	0,00	790.500,00	0,00	790.500,00
27	Kel. Rijang Pittu Kec. Maritengngae	0,00	621.535,00	0,00	621.535,00
28	Kel. Majjelling Kec. Maritengngae	0,00	21.300,00	0,00	21.300,00
29	Kel. Majjelling Wattang Kec. Maritengngae	0,00	1.005.000,00	0,00	1.005.000,00
30	Kel. Lakessi Kec. Maritengngae	0,00	188.915,00	0,00	188.915,00
31	Kec. Pitu Riawa	0,00	627.000,00	0,00	627.000,00
32	Kel. Lancirang Kec. Pitu Riawa	0,00	2.517.188,00	0,00	2.517.188,00
33	Sekretariat DPRD	0,00	116.304.004,00	0,00	116.304.004,00
	Jumlah	1.786.884,00	150.056.896,00	1.786.884,00	150.056.896,00

Berdasarkan tabel di atas, diketahui bahwa pada TA 2022 Pemerintah Kabupaten Sidenreng Rappang memiliki saldo Kas di Bendahara



PEMERINTAH KABUPATEN SIDENRENG RAPPANG
CATATAN ATAS LAPORAN KEUANGAN
Per 31 Desember Tahun Anggaran 2022
Dengan Angka Perbandingan Tahun Anggaran 2021
(Dalam Rupiah, kecuali dinyatakan lain)

Pengeluaran sebesar Rp150.056.896,00 atau mengalami kenaikan pada TA 2022 sebesar Rp148.270.012,00 atau 8.297,69%.

Kas di bendahara pengeluaran telah disetorkan ke kas daerah seluruhnya pada TA. 2023. penyetoran ke Kas Daerah dapat dilihat pada tabel berikut:

Tabel 5.41. Penyetoran Kas di Bendahara Pengeluaran

(dalam rupiah)

NO	SKPD	KAS DI BEND. PENGELUARAN	TGL SETOR	NILAI SETOR	SELISIH
1	Puskesmas TanruTedong	500.000,00	03-01-23	500.000,00	0,00
2	Dinas Kepemudaan dan Olahraga	175.300,00	02-01-23	175.300,00	0,00
3	Badan Keuangan dan Aset Daerah	7.527.284,00	02-01-23	6.525.400,00	0,00
			12-01-23	1.001.884,00	
4	Kel. Amparita Kec. T. limpoe	400,00	24-01-23	400,00	0,00
5	Kel. Lawawoi Kec. Wt. Pulu	1.917.358,00	12-01-23	1.361.132,00	0,00
			27-01-23	556.226,00	
6	Dinas Pendidikan dan Kebudayaan	266.867,00	02-01-23	266.867,00	0,00
7	Badan Penanggulangan Bencana Daerah	26.600,00	02-01-23	26.600,00	0,00
8	Dinas Sosial	93.100,00	02-01-23	93.100,00	0,00
9	Dinas Lingkungan Hidup	2.290.685,00	02-01-23	2.290.685,00	0,00
10	Dinas Pemberdayaan Masyarakat, Desa, PPA	8.775.760,00	03-01-23	8.775.760,00	0,00
11	Kel. Lajonga Kec. P. Lautang	491.100,00	26-01-23	491.100,00	0,00
12	Kel. Wette'e Kec. P. Lautang	701.000,00	26-01-23	701.000,00	0,00
13	Kel. Pajalele Kec. T. limpoe	400,00	10-01-23	400,00	0,00
14	Kel. Uluale Kec. Wt. Pulu	3.908.141,00	12-01-23	3.770.167,00	12.156,00
			13-01-23	150.130,00	
15	Kel. Bangkai Kec. Wt. Pulu	1.600,00	25-01-23	1.700,00	100,00
16	Kel. Benteng Kec. Baranti	300,00	03-02-23	300,00	0,00
17	Kel. Pangkajene Kec. Maritengngae	989.559,00	19-01-23	989.559,00	0,00
18	Kel. Lautang Benteng Kec. Maritengngae	316.000,00	16-01-23	360.000,00	44.000,00
19	Kel. Wala Kec. Maritengngae	790.500,00	13-01-23	790.500,00	0,00
20	Kel. Rijang Pittu Kec. Maritengngae	621.535,00	11-01-23	618.085,00	50,00
			30-01-23	3.500,00	
21	Kel. Majjelling Kec. Maritengngae	21.300,00	06-01-23	14.000,00	22.700,00



PEMERINTAH KABUPATEN SIDENRENG RAPPANG
CATATAN ATAS LAPORAN KEUANGAN
Per 31 Desember Tahun Anggaran 2022
Dengan Angka Perbandingan Tahun Anggaran 2021
(Dalam Rupiah, kecuali dinyatakan lain)

NO	SKPD	KAS DI BEND. PENGELUARAN	TGL SETOR	NILAI SETOR	SELISIH
			19-01-23	8.500,00	
			30-01-23	21.500,00	
22	Kel. Majjelling Wattang Kec. Maritengngae	1.005.000,00	09-01-23	1.005.000,00	0,00
23	Kel. Lakessi Kec. Maritengngae	188.915,00	13-01-23	188.915,00	0,00
24	Kec. Pitu Riawa	627.000,00	26-01-23	627.000,00	0,00
25	Kel. Lancirang Kec. Pitu Riawa	2.517.188,00	26-01-23	2.400,00	0,00
			24-02-23	2.514.788,00	
26	Sekretariat DPRD	116.304.004,00	03-02-23	14.244.697,00	
			17-02-23	30.000.000,00	693,00
			14-03-23	72.060.000,00	
	Jumlah	150.056.896,00		150.136.595,00	79.699,00

Antara kas di bendahara pengeluaran per 31 Desember 2022 dan nilai penyetoran ke kas daerah pada TA. 2023 terdapat selisih yang disebabkan karena kelebihan penyetoran oleh bendahara pengeluaran.

	2022	2021
5.3.1.1.1.4 Kas di Bendahara JKN FKTP	Rp1.398.563.572,00	Rp3.001.024.100,00

Pada TA 2022, Saldo Kas di Bendahara Dana Kapitasi JKN yang dikelola oleh 14 Puskesmas sebesar Rp1.398.563.572,00. Sementara itu, diketahui bahwa pada TA 2021 Pemerintah Kabupaten Sidenreng Rappang memiliki saldo Kas di Bendahara Dana Kapitasi JKN sebesar Rp3.001.024.100,00 atau mengalami penurunan pada TA 2022 sebesar (Rp1.602.460.528,00) atau 53,40% lebih rendah. Berikut rincian saldo Kas di Rekening Bendahara Kapitasi JKN.

Tabel 5.42. Saldo Kas di Rekening Koran Bendahara Dana Kapitasi JKN

(dalam rupiah)

NO	NAMA BANK	NOMOR REKENING	NAMA FKTP/ PUSKESMAS	NILAI 2022			NILAI 2021
				BANK	TUNAI	TOTAL	
1	BPD Sulselbar	120-002-000012938-5	BPJS Puskesmas Lancirang	67.779.140,00	0,00	67.779.140,00	136.757.805,00
2	BPD Sulselbar	120-002-000012928-8	BPJS Puskesmas Pangkajene	0,00	0,00	0,00	345.576.461,00
3	BPD Sulselbar	120-002-000012935-1	BPJS Puskesmas Amparita	56.901.392,00	0,00	56.901.392,00	148.774.263,00
4	BPD Sulselbar	120-002-000012940-7	BPJS Puskesmas Bilokka	202.514.281,00	0,00	202.514.281,00	286.463.325,00
5	BPD Sulselbar	120-002-000012936-9	BPJS Puskesmas Empagae	115.946.601,00	143.000,00	116.089.601,00	200.250.436,00
6	BPD Sulselbar	120-002-000012930-0	BPJS Puskesmas Dongi	132.393.780,00	0,00	132.393.780,00	230.746.457,00



PEMERINTAH KABUPATEN SIDENRENG RAPPANG
CATATAN ATAS LAPORAN KEUANGAN
Per 31 Desember Tahun Anggaran 2022
Dengan Angka Perbandingan Tahun Anggaran 2021
(Dalam Rupiah, kecuali dinyatakan lain)

NO	NAMA BANK	NOMOR REKENING	NAMA FKTP/ PUSKESMAS	NILAI 2022			NILAI 2021
				BANK	TUNAI	TOTAL	
7	BPD Sulselbar	120-002-000012939-3	BPJS Puskesmas Tanrutedong	165.149.945,00	0,00	165.149.945,00	235.340.281,00
8	BPD Sulselbar	120-002-000012934-2	BPJS Puskesmas Barukku	121.479.186,00	0,00	121.479.186,00	187.730.530,00
9	BPD Sulselbar	120-002-000012937-7	BPJS Puskesmas Belawae	67.317.103,00	0,00	67.317.103,00	87.802.769,00
10	BPD Sulselbar	120-002-000012933-4	BPJS Puskesmas Rappang	188.484.715,00	0,00	188.484.715,00	534.802.449,00
11	BPD Sulselbar	120-002-000012929-6	BPJS Puskesmas Baranti	67.612.522,00	0,00	67.612.522,00	151.025.161,00
12	BPD Sulselbar	120-002-000012931-8	BPJS Puskesmas Kulo	0,00	0,00	0,00	67.751.145,00
13	BPD Sulselbar	120-002-000012932-6	BPJS Puskesmas Manisa	52.239.890,00	0,00	52.239.890,00	105.437.489,00
14	BPD Sulselbar	120-002-000012941-5	BPJS Puskesmas Lawawoi	160.602.017,00	0,00	160.602.017,00	282.565.529,00
JUMLAH				1.398.420.572,00	143.000,00	1.398.563.572,00	3.001.024.100,00

Pada tahun 2022 terdapat dua Puskesmas yang menjadi Badan Layanan Umum Daerah (BLUD) yaitu Puskesmas Pangkajene dan Puskesmas Kulo sehingga kas kapitasi disetorkan ke kas daerah. Puskesmas Kulo melakukan penyetoran pada tanggal 10 Januari 2022 sebesar Rp67.751.145,00. Puskesmas Pangkajene melakukan penyetoran ke kas daerah pada tanggal 21 April 2022 sebesar Rp345.576.461,00.

5.3.1.1.1.5 Kas di Bendahara BLUD

2022
Rp20.557.024.743,00

2021
Rp14.912.774.469,00

Kas di Bendahara BLUD per 31 Desember 2022 sebesar Rp20.557.024.743,00 merupakan sisa kas dari kegiatan BLUD yaitu RSUD Nene Mallomo, RSUD Arifin Nu'mang, Puskesmas Pangkajene dan Puskesmas Kulo. Sementara pada TA 2021, Pemerintah Kabupaten Sidenreng Rappang memiliki saldo Kas di Bendahara BLUD sebesar Rp14.912.774.469,00 atau mengalami kenaikan pada TA 2022 sebesar Rp5.644.250.274,00 atau 37,85% lebih tinggi. Berikut perhitungan Kas di Bendahara BLUD pada TA 2022 dan 2021.

Tabel 5.43. Pendapatan dan Belanja BLUD

(dalam rupiah)

NO	URAIAN	RSUD NENE MALLOMO	RSUD ARIFIN NU'MANG	PUSKESMAS PANGKAJENE	PUSKESMAS KULO
I	TAHUN 2022				
	Saldo Awal	11.668.270.299,00	3.244.504.170,00	0,00	0,00
	Pendapatan BLUD	47.760.879.745,00	35.811.069.923,00	2.380.922.538,00	718.924.131,00
	Belanja BLUD	47.606.888.901,00	30.865.845.256,00	1.956.305.323,00	598.506.583,00



PEMERINTAH KABUPATEN SIDENRENG RAPPANG
CATATAN ATAS LAPORAN KEUANGAN
Per 31 Desember Tahun Anggaran 2022
Dengan Angka Perbandingan Tahun Anggaran 2021
(Dalam Rupiah, kecuali dinyatakan lain)

NO	URAIAN	RSUD NENE MALLOMO	RSUD ARIFIN NU'MANG	PUSKESMAS PANGKAJENE	PUSKESMAS KULO
	JUMLAH	11.822.261.143,00	8.189.728.837,00	424.617.215,00	120.417.548,00
	TOTAL KAS 2022	20.557.024.743,00			
II	TAHUN 2021				
	Saldo Awal	11.612.173.255,00	2.745.160.899,00	0,00	0,00
	Pendapatan BLUD	37.764.600.051,00	23.364.261.757,00	0,00	0,00
	Belanja BLUD	37.708.503.007,00	22.864.918.486,00	0,00	0,00
	JUMLAH	11.668.270.299,00	3.244.504.170,00	-	-
	TOTAL KAS 2021	14.912.774.469,00			

	2022	2021
5.3.1.1.1.6 Kas Lainnya – BOS	Rp2.269.650.469,00	Rp3.911.467.516,00

Kas Lainnya per 31 Desember 2022 dan 2021 sebesar Rp2.269.650.469,00 dan Rp3.911.467.516,00. Saldo kas 2022 merupakan sisa Dana BOS yang ada disekolah baik pada tingkat Sekolah Dasar (SD) dan Sekolah Menengah Pertama (SMP) sederajat. Rincian saldo kas dana BOS tersebut adalah sebagai berikut.

Tabel 5.44.Saldo Kas Dana BOS

(dalam rupiah)

NO	URAIAN	Saldo Kas 2022	Saldo Kas 2021
1	Saldo Kas SD Negeri	1.648.136.084,00	1.161.033.084,00
2	Saldo Kas SMP Negeri	621.514.385,00	2.750.434.432,00
	JUMLAH	2.269.650.469,00	3.911.467.516,00

Rincian saldo dana BOS dapat dilihat pada *Lampiran 1.a s.d 1.c*.

	2022	2021
5.3.1.1.1.7 Kas Lainnya di Bendahara Pengeluaran	Rp67.579.046,00	Rp115.845.606,00

Kas Lainnya di Bendahara Pengeluaran merupakan potongan Pajak Pusat (berupa PPN dan PPh) yang belum disetor ke Kas Negara sampai dengan 31 Desember 2022 dan 2021. Jumlah Kas Lainnya di Bendahara Pengeluaran per 31 Desember 2022 dan 2021 masing-masing sebesar Rp67.579.046,00 dan Rp115.845.606,00 dengan rincian sebagai berikut.



PEMERINTAH KABUPATEN SIDENRENG RAPPANG
CATATAN ATAS LAPORAN KEUANGAN
Per 31 Desember Tahun Anggaran 2022
Dengan Angka Perbandingan Tahun Anggaran 2021
(Dalam Rupiah, kecuali dinyatakan lain)

Tabel 5.45. Kas Lainnya di Bendahara Pengeluaran

(dalam rupiah)

NO	SKPD	2021	Penambahan	Pengurangan	2022
1	Dinas Sosial	13.793.273,00	0,00	13.793.273,00	0,00
2	UPT SMPN 1 T. Limpo	16.457.063,00	0,00	16.457.063,00	0,00
3	UPT SMPN 1 Pangsid	46.533.740,00	0,00	46.533.740,00	0,00
4	UPT SMPN 2 Pangsid	893.614,00	0,00	893.614,00	0,00
5	UPT SMPN 3 Pangsid	2.831.732,00	0,00	2.831.732,00	0,00
6	SDN 10 Pangkajene	6.321.267,00	0,00	6.321.267,00	0,00
7	SDN 9 Pangkajene	2.208.461,00	0,00	2.208.461,00	0,00
8	SDN 11 Pangkajene	11.522.410,00	0,00	11.522.410,00	0,00
9	UPT SDN 8 Tanru Tedong	0,00	2.558.230,00	0,00	2.558.230,00
10	UPT SDN 1 Pangsid	0,00	3.845.996,00	0,00	3.845.996,00
11	PKM Bilokka	15.284.046,00	0,00	15.284.046,00	0,00
12	PKM Lawawoi	0,00	4.686.825,00	0,00	4.686.825,00
13	Dinas Perpustakaan dan Kearsipan	0,00	57.600,00	0,00	57.600,00
14	Badan Keuangan dan Aset Daerah	0,00	12.533.531,00	0,00	12.533.531,00
15	Kel. Lawawoi Kec. Wt. Pulu	0,00	472.726,00	0,00	472.726,00
16	Kec. Baranti	0,00	2.556.150,00	0,00	2.556.150,00
17	Kel. Baranti Kec. Baranti	0,00	1.590.941,00	0,00	1.590.941,00
18	Kel. Duampanua Kec. Baranti	0,00	1.367.582,00	0,00	1.367.582,00
19	Kel. Manisa Kec. Baranti	0,00	1.368.890,00	0,00	1.368.890,00
20	Kel. Panreng Kec. Baranti	0,00	1.381.546,00	0,00	1.381.546,00
21	Kel. Benteng Kec. Baranti	0,00	726.710,00	0,00	726.710,00
22	Kel. Pangkajene Kec. Maritengngae	0,00	1.967.527,00	0,00	1.967.527,00
23	Kel. Lautang Benteng Kec. Maritengngae	0,00	2.946.542,00	0,00	2.946.542,00
24	Kel. Wala Kec. Maritengngae	0,00	2.429.100,00	0,00	2.429.100,00
25	Kel. Rijang Pittu Kec. Maritengngae	0,00	271.959,00	0,00	271.959,00



PEMERINTAH KABUPATEN SIDENRENG RAPPANG
CATATAN ATAS LAPORAN KEUANGAN
Per 31 Desember Tahun Anggaran 2022
Dengan Angka Perbandingan Tahun Anggaran 2021
(Dalam Rupiah, kecuali dinyatakan lain)

NO	SKPD	2021	Penambahan	Pengurangan	2022
26	Kel. Majjelling Kec. Maritengngae	0,00	67.200,00	0,00	67.200,00
27	Kel. Majjelling Wattang Kec. Maritengngae	0,00	701.680,00	0,00	701.680,00
28	Kel. Lakessi Kec. Maritengngae	0,00	2.742.186,00	0,00	2.742.186,00
29	Kel. Lancirang Kec. Pitu Riawa	0,00	7.973.421,00	0,00	7.973.421,00
30	Kel. Batu Kec. Pitu Riase	0,00	1.765.408,00	0,00	1.765.408,00
31	Bag. Hukum Setda	0,00	13.567.296,00	0,00	13.567.296,00
Jumlah		115.845.606,00	67.579.046,00	115.845.606,00	67.579.046,00

5.3.1.1.2 Piutang

5.3.1.1.2.1 Piutang Pajak

2022
Rp10.223.584.745,00

2021
Rp9.604.732.383,00

Piutang Pajak merupakan pajak daerah yang belum dibayar oleh Wajib Pajak sampai dengan 31 Desember 2022. Piutang Pajak per 31 Desember 2022 dan 2021 masing-masing sebesar Rp10.223.584.745,00 dan Rp9.604.732.383,00. Piutang pajak mengalami kenaikan sebesar Rp618.852.362,00 atau lebih tinggi 6,44%, dengan rincian:

Tabel 5.46.Rincian Piutang Pajak

(dalam rupiah)

JENIS PIUTANG PAJAK	2021	KOREKSI SALDO AWAL		PENAMBAHAN	PENGURANGAN	SELISIH KELEBIHAN BAYAR	2022
		PENAMBAHAN	PENGURANGAN				
PAJAK REKLAME	8.628.320,00	0,00	0,00	0,00	0,00	0,00	8.628.320,00
PAJAK MINERAL BUKAN LOGAM DAN BATUAN	33.812.484,00	0,00	0,00	0,00	0,00	0,00	33.812.484,00
PAJAK HOTEL	29.532.000,00	0,00	0,00	20.260.000,00	15.700.000,00	0,00	34.092.000,00
PAJAK HIBURAN	47.750.000,00	0,00	0,00	0,00	1.050.000,00	0,00	46.700.000,00
PPJ	0,00	0,00	0,00	0,00	0,00	0,00	0,00
PAJAK RESTORAN	77.810.000,00	0,00	0,00	6.825.000,00	15.240.000,00	0,00	69.395.000,00
BPHTB	0,00	0,00	0,00	0,00	0,00	0,00	0,00
PBB - P2	9.407.199.579,00	133.552.464,00	11.324.196,00	1.702.907.736,00	1.201.378.642,00	0,00	10.030.956.941,00
JUMLAH	9.604.732.383,00	133.552.464,00	11.324.196,00	1.729.992.736,00	1.233.368.642,00	0,00	10.223.584.745,00



PEMERINTAH KABUPATEN SIDENRENG RAPPANG
CATATAN ATAS LAPORAN KEUANGAN
Per 31 Desember Tahun Anggaran 2022
Dengan Angka Perbandingan Tahun Anggaran 2021
(Dalam Rupiah, kecuali dinyatakan lain)

Piutang Pajak merupakan saldo kumulatif piutang dari tahun sebelumnya setelah diselisihi dengan penerimaan piutang pada Tahun 2022. Rincian Piutang Pajak Daerah dapat dilihat pada *Lampiran 2a s.d. 2f*.

	2022	2021
5.3.1.1.2.2 Penyisihan Piutang Pajak	(Rp5.395.311.766,68)	(Rp4.669.015.525,54)

Berdasarkan kualitas dan persentase penyisihan piutang pajak, maka besar Penyisihan Piutang Pajak Daerah sebesar (Rp5.395.311.766,68) atau nilai bersih yang dapat direalisasikan (*Net Realizable Value*) per 31 Desember 2022 sebesar Rp4.828.272.978,32 dengan rincian sebagai berikut.

Tabel 5.47. Rincian Piutang Pajak yang Dapat Direalisasikan

(dalam rupiah)

Jenis Piutang Pajak	Piutang Pajak 2022	Penyisihan Piutang Pajak 2022	Piutang Pajak yang Dapat Direalisasikan 2022
Piutang Pajak Reklame	8.628.320,00	(8.628.320,00)	0,00
Piutang Pajak Mineral Bukan Logam dan Batuan	33.812.484,00	(33.812.484,00)	0,00
Piutang Pajak Hotel	34.092.000,00	(11.457.550,00)	22.634.450,00
Pajak Hiburan	46.700.000,00	(23.350.000,00)	23.350.000,00
Piutang Pajak Restoran	69.395.000,00	(43.102.375,00)	26.292.625,00
Piutang PBB – P2	10.030.956.941,00	(5.274.961.037,68)	4.755.995.903,32
Jumlah Total	10.223.584.745,00	(5.395.311.766,68)	4.828.272.978,32

Rincian Penyisihan Piutang Pajak Daerah per Wajib Pajak pada *Lampiran 3a s.d 3f*.

	2022	2021
5.3.1.1.2.3 Piutang Retribusi	Rp2.309.649.771,00	Rp2.052.997.547,00

Piutang Retribusi merupakan Piutang Retribusi Daerah yang belum dibayar oleh Wajib Retribusi sampai dengan 31 Desember 2022. Piutang Retribusi per 31 Desember 2022 dan 2021 masing-masing sebesar Rp2.309.649.771,00 dan Rp2.052.997.547,00. Piutang Retribusi mengalami kenaikan sebesar Rp256.652.224,00 atau lebih tinggi 12,50%, dengan rincian sebagai berikut.



PEMERINTAH KABUPATEN SIDENRENG RAPPANG
CATATAN ATAS LAPORAN KEUANGAN
 Per 31 Desember Tahun Anggaran 2022
 Dengan Angka Perbandingan Tahun Anggaran 2021
 (Dalam Rupiah, kecuali dinyatakan lain)

Tabel 5.48. Rincian Piutang Retribusi

(dalam rupiah)

Jenis Piutang Retribusi	2021	KOREKSI SALDO AWAL		Penambahan	Pengurangan	2022
		PENAMBAHAN	PENGURANGAN			
Piutang Retribusi Pasar	1.877.666.022,00	0,00	0,00	362.795.049,00	257.339.300,00	1.983.121.771,00
Piutang Retribusi Sewa Rumah Dinas	50.250.000,00	0,00	0,00	44.850.000,00	44.850.000,00	50.250.000,00
Piutang Retribusi Menara Telekomunikasi	0,00	0,00	0,00	2.286.000,00	0,00	2.286.000,00
Piutang JKN Non Kapitasi BPJS	125.081.525,00	0,00	0,00	273.992.000,00	125.081.525,00	273.992.000,00
Jumlah	2.052.997.547,00	0,00	0,00	683.923.049,00	427.270.825,00	2.309.649.771,00

Piutang Retribusi merupakan saldo kumulatif dari saldo tahun lalu dan diselisihkan dengan penerimaan dan penambahan pada TA 2022. Piutang Retribusi Pasar merupakan piutang dari pasar yang ada di Kabupaten Sidenreng Rappang, dimana setiap pasar terdiri dari kios, lods, dan pelataran. Piutang Retribusi Rumah Dinas merupakan piutang yang timbul dari penggunaan rumah dinas yang dimiliki oleh Pemerintah Kabupaten Sidenreng Rappang. Sementara Piutang Retribusi Menara Telekomunikasi merupakan piutang yang timbul dari pengenaan retribusi dari menara-menara yang ada di Kabupaten Sidenreng Rappang. Rincian Piutang Retribusi Daerah pada *Lampiran 4a s.d.4d*.

5.3.1.1.2.4 Penyisihan Piutang Retribusi	2022	2021
	(Rp1.851.299.247,00)	(Rp1.749.731.297,00)

Berdasarkan kualitas dan persentase penyisihan piutang retribusi, maka besar penyisihan piutang retribusi TA2022 sebesar (Rp1.851.299.247,00), sehingga nilai bersih yang dapat direalisasikan atau (*Net Realizable Value*) per 31 Desember 2022 atas Piutang Retribusi sebesar Rp458.350.524,00 dengan rincian sebagai berikut.

Tabel.5.49. Piutang Retribusi yang Dapat Direalisasikan

(dalam rupiah)

Jenis Piutang Retribusi	Piutang Retribusi 2022	Penyisihan 2022	Piutang Retribusi yang Dapat Direalisasikan 2022
Piutang Retribusi Pasar	1.983.121.771,00	(1.801.724.247,00)	181.397.524,00



PEMERINTAH KABUPATEN SIDENRENG RAPPANG
CATATAN ATAS LAPORAN KEUANGAN
 Per 31 Desember Tahun Anggaran 2022
 Dengan Angka Perbandingan Tahun Anggaran 2021
 (Dalam Rupiah, kecuali dinyatakan lain)

Jenis Piutang Retribusi	Piutang Retribusi 2022	Penyisihan 2022	Piutang Retribusi yang Dapat Direalisasikan 2022
Piutang Retribusi Sewa Rumah Dinas	50.250.000,00	(49.575.000,00)	675.000,00
Piutang Retribusi Menara Telekomunikasi	2.286.000,00	0,00	2.286.000,00
Piutang JKN Non Kapitasi BPJS	273.992.000,00	0,00	273.992.000,00
Jumlah	2.309.649.771,00	(1.851.299.247,00)	458.350.524,00

Rincian Penyisihan Piutang Retribusi pada *Lampiran 5a s.d. 5c*.

5.3.1.1.2.5 Piutang Pendapatan Lainnya	2022	2021
	Rp10.601.996.259,90	Rp32.992.597.703,00

Piutang Pendapatan Lainnya merupakan hak Pemerintah Kabupaten Sidenreng Rappang yang belum diterima sampai dengan 31 Desember 2022. Piutang Pendapatan Lainnya per 31 Desember 2022 dan 2021 masing-masing sebesar Rp10.601.996.259,90 dan Rp32.992.597.703,00. Piutang Pendapatan Lainnya mengalami penurunan sebesar (Rp22.390.601.443,10) atau lebih rendah 67,87%, dengan rincian:

Tabel 5.50. Rincian Piutang Pendapatan Lainnya

(dalam rupiah)

NO	SKPD	2021	KOREKSI	PENAMBAHAN	PENGURANGAN	2022
1	Piutang Penjualan Kendaraan	11.836.032,00	0,00	0,00	0,00	11.836.032,00
2	Piutang Lainnya – Pemanfaatan Aset Daerah	25.000.000,00	0,00	0,00	10.000.000,00	15.000.000,00
3	Piutang Lainnya - Piutang BLUD RSUD Nene Mallomo	10.801.250.688,00	512.380,00	6.807.045.988,00	10.801.763.068,00	6.807.045.988,00
4	Piutang Lainnya - Piutang BLUD RSUD Arifin Nu'mang	6.814.358.198,00	52.838.000,00	3.757.930.621,00	6.867.196.198,00	3.757.930.621,00
5	Piutang Lainnya - Piutang BLUD PKM Pangkajene	0,00	0,00	330.000,00	0,00	330.000,00
6	Piutang Lainnya - Piutang BLUD PKM Kulo	0,00	0,00	9.295.000,00	0,00	9.295.000,00
7	Piutang Tranfer Provinsi	15.340.152.785,00	0,00	0,00	15.340.152.785,00	0,00



PEMERINTAH KABUPATEN SIDENRENG RAPPANG
CATATAN ATAS LAPORAN KEUANGAN
 Per 31 Desember Tahun Anggaran 2022
 Dengan Angka Perbandingan Tahun Anggaran 2021
 (Dalam Rupiah, kecuali dinyatakan lain)

NO	SKPD	2021	KOREKSI	PENAMBAHAN	PENGURANGAN	2022
8	Piutang Remunerasi Dana Transfer Treasury Deposit Facility (TDF)	0,00	0,00	558.618,90	0,00	558.618,90
	Jumlah	32.992.597.703,00	53.350.380,00	10.575.160.227,90	33.019.112.051,00	10.601.996.259,90

Piutang Pendapatan Lainnya merupakan saldo kumulatif dari saldo tahun lalu dan diselisihkan dengan penerimaan dan penambahan ditahun 2022, dengan uraian sebagai berikut.

(1) Piutang Penjualan Kendaraan Dinas Operasional

Piutang Penjualan Kendaraan Dinas Operasional per 31 Desember 2022 sebesar Rp11.836.032,00 merupakan tunggakan atas penjualan kendaraan dinas operasional roda empat dan roda dua yang belum dilunasi sampai dengan 31 Desember 2022.

Rincian Piutang Penjualan Kendaraan Dinas Operasional pada **Lampiran 6**

- (2) Piutang atas pemanfaatan aset Pemerintah Daerah berupa Aset Tanah an. CV. Malihah sebesar Rp15.000.000,00.
- (3) Piutang BLUD RSUD Nene Mallomo sebesar Rp6.807.045.988,00.
- (4) Piutang BLUD RSUD Arifin Nu'mang sebesar Rp3.757.930.621,00.
- (5) Piutang BLUD Puskesmas Pangkajene sebesar Rp330.000,00.
- (6) Piutang BLUD Puskesmas Kulo sebesar Rp9.295.000,00.
- (7) Piutang Remunerasi Dana Transfer Treasury Deposit Facility (TDF) sebesar Rp558.618,90.

5.3.1.1.2.6 Penyisihan Piutang Pendapatan Lainnya	2022 (Rp83.051.065,05)	2021 (Rp106.914.076,43)
--	---	--

Berdasarkan kualitas dan persentase Penyisihan Piutang Pendapatan lainnya, maka besar Penyisihan Piutang Pendapatan Lainnya Per 31 Desember 2022 sebesar (Rp83.051.065,05) dan nilai bersih yang dapat direalisasikan atau (*Net Realizable Value*) per 31 Desember 2022 sebesar Rp10.518.945.194,85 dengan rincian sebagai berikut.



PEMERINTAH KABUPATEN SIDENRENG RAPPANG
CATATAN ATAS LAPORAN KEUANGAN
Per 31 Desember Tahun Anggaran 2022
Dengan Angka Perbandingan Tahun Anggaran 2021
(Dalam Rupiah, kecuali dinyatakan lain)

Tabel 5.51. Piutang Pendapatan Lainnya yang Dapat Direalisasikan per 31 Desember 2022

(dalam rupiah)

Jenis Piutang Pendapatan Lainnya	Piutang Pendapatan Lainnya 2022	Penyisihan 2022	Piutang Pendapatan Lainnya Direalisasikan 2022
Piutang Penjualan Kendaraan	11.836.032,00	(11.836.032,00)	0,00
Piutang Lainnya (sewa lahan)	15.000.000,00	(15.000.000,00)	0,00
Piutang BLUD RSUD Nene Mallomo	6.807.045.988,00	(34.035.219,94)	6.773.010.768,06
Piutang BLUD RSUD Arifin Nu'mang	3.757.930.621,00	(22.178.163,11)	3.735.752.457,89
Piutang Lainnya - Piutang BLUD PKM Pangkajene	330.000,00	(1.650,00)	328.350,00
Piutang Lainnya - Piutang BLUD PKM Kulo	9.295.000,00	0,00	9.295.000,00
Piutang Tranfer Provinsi	0,00	0,00	0,00
Piutang Remunerasi Dana Transfer Treasury Deposit Facility (TDF)	558.618,90	0,00	558.618,90
Jumlah	10.601.996.259,90	(83.051.065,05)	10.518.945.194,85

5.3.1.1.2.7 Piutang Lainnya

2022
Rp276.469.514,00

2021
Rp282.469.514,00

Piutang Lainnya merupakan Bagian Lancar dari Piutang TP – TGR yang telah ditetapkan melalui SKTJM. Piutang Lainnya per 31 Desember 2022 dan 2021 masing-masing sebesar Rp276.469.514,00 dan Rp282.469.514,00. Jika mengacu pada saldo Piutang TP – TGR yang disajikan pada TA 2021, mengalami penurunan sebesar (Rp6.000.000,00) atau 2,12% lebih rendah, dengan rincian sebagai berikut.



PEMERINTAH KABUPATEN SIDENRENG RAPPANG
CATATAN ATAS LAPORAN KEUANGAN
 Per 31 Desember Tahun Anggaran 2022
 Dengan Angka Perbandingan Tahun Anggaran 2021
 (Dalam Rupiah, kecuali dinyatakan lain)

Tabel 5.52. Rincian Piutang Lainnya

(dalam rupiah)

NO	SKPD	2021	PENAMBAHAN	PENGURANGAN	2022
1	Piutang TP-TGR (SKTJM) - Bendahara	175.929.397,75	0,00	6.000.000,00	169.929.397,75
2	Piutang TP-TGR (SKTJM) - Non Bendahara	106.540.116,25	0,00	0,00	106.540.116,25
	Jumlah	282.469.514,00	0,00	6.000.000,00	276.469.514,00

Piutang Tuntutan Ganti Rugi sampai 31 Desember 2022 sebesar Rp276.469.514,00 merupakan temuan hasil pemeriksaan BPK RI, BPKP, Inspektorat Provinsi Sulawesi Selatan, Inspektorat Kabupaten Sidenreng Rappang.

Rincian Piutang TP TGR dapat dilihat pada **Lampiran 8**.

Berdasarkan hasil rekapitulasi perkembangan penyelesaian ganti kerugian Negara/Daerah per 31 Desember 2021 diketahui bahwa kerugian daerah yang telah ditetapkan sebanyak 36 kasus sebesar Rp1.298.007.983,50. Masih bersifat informasi sebanyak 2.193 kasus sebesar Rp25.390.434.877,49. Telah diangsur sebanyak 112 kasus sebesar Rp1.981.565.946,14. Telah diselesaikan sebanyak 1.654 kasus sebesar Rp19.857.199.177,76. Sisa sebanyak 567 kasus sebesar Rp4.849.677.737,09.

	2022	2021
5.3.1.1.2.8 Penyisihan Piutang Lainnya	(Rp276.469.514,00)	(Rp282.469.514,00)

Berdasarkan kualitas dan persentase Penyisihan Piutang Lainnya, maka besar Penyisihan Piutang Lainnya Per 31 Desember 2022 sebesar (Rp276.469.514,00) dan nilai bersih yang dapat direalisasikan atau (*Net Realizable Value*) per 31 Desember 2022 sebesar Rp0,00 dengan rincian sebagai berikut.

Tabel 5.53. Piutang Lainnya yang Dapat Direalisasikan per 31 Desember 2022

(dalam rupiah)

Jenis Piutang Lainnya	Piutang Lainnya 2022	Penyisihan 2022	Piutang Lainnya yang Dapat Direalisasikan 2022
Piutang TP-TGR (SKTJM)	276.469.514,00	(276.469.514,00)	0,00
Jumlah	276.469.514,00	(276.469.514,00)	0,00

Rincian perhitungan Penyisihan Piutang Lainnya pada **Lampiran 9**



PEMERINTAH KABUPATEN SIDENRENG RAPPANG
CATATAN ATAS LAPORAN KEUANGAN
Per 31 Desember Tahun Anggaran 2022
Dengan Angka Perbandingan Tahun Anggaran 2021
(Dalam Rupiah, kecuali dinyatakan lain)

	2022	2021
5.3.1.1.3 Persediaan	Rp13.369.695.572,14	Rp12.888.635.918,61

Saldo akun ini menggambarkan jumlah persediaan barang yang masih berada pada Pemerintah Kabupaten Sidenreng Rappang yang mempunyai sifat habis pakai dan diperoleh dengan maksud untuk mendukung kegiatan operasional Pemerintah Kabupaten Sidenreng Rappang, serta barang-barang yang dimaksudkan untuk dijual/diserahkan kepada masyarakat. Saldo Persediaan berdasarkan hasil inventarisasi fisik per 31 Desember 2022 dan 2021 masing-masing sebesar Rp13.369.695.572,14 dan Rp12.888.635.918,61. Persediaan mengalami kenaikan sebesar Rp481.059.653,53 atau lebih tinggi 3,73% dengan rincian sebagai berikut:

Tabel 5.54. Rincian Persediaan

(dalam rupiah)

Uraian	2022	2021
Persediaan ATK	322.524.590,00	277.605.045,00
Alat Listrik dan Elektronik	7.341.900,00	10.450.000,00
Peralatan dan Bahan Pembersih	66.852.750,00	106.063.280,00
Persediaan Barang Cetak	555.782.560,00	823.098.830,00
Persediaan Barang Berharga (Benda Pos)	54.304.150,00	57.123.450,00
Persediaan Bibit Ternak/Ikan	348.438.900,00	0,00
Persediaan Bibit Tanaman	-	696.425.400,00
Persediaan Obat-obatan	10.092.328.739,99	7.289.747.140,61
Persediaan Alkes/BHP (Obat-obatan lainnya)	1.704.508.127,15	3.034.465.339,00
Persediaan Bahan Kimia	144.277.505,00	127.593.334,00
Persediaan Logistik	18.336.350,00	18.431.900,00
Barang diserahkan kepada masyarakat (Hibah)	55.000.000,00	447.632.200,00
Jumlah	13.369.695.572,14	12.888.635.918,61

Selain Persediaan diatas, terdapat pula obat yang telah kadaluarsa pada Dinas Kesehatan, Rumah Sakit Nene Mallomo, dan Rumah Sakit Arifin Nu'mang, dengan rincian pada *lampiran 10*.

	2022	2021
5.3.1.2 Investasi Jangka Panjang	Rp30.455.511.370,00	Rp30.677.878.223,00

Investasi Jangka Panjang Pemerintah Kabupaten Sidenreng Rappang per 31 Desember 2022 dan 2021 masing-masing sebesar Rp30.455.511.370,00 dan



PEMERINTAH KABUPATEN SIDENRENG RAPPANG
CATATAN ATAS LAPORAN KEUANGAN
Per 31 Desember Tahun Anggaran 2022
Dengan Angka Perbandingan Tahun Anggaran 2021
(Dalam Rupiah, kecuali dinyatakan lain)

Rp30.677.878.223,00. Investasi Jangka Panjang mengalami penurunan sebesar (Rp222.366.853,00) atau 0,72% lebih rendah dengan uraian sebagai berikut:

- 1) Investasi Jangka Panjang berupa Investasi Non Permanen dalam bentuk Dana Bergulir sebesar Rp4.630.944.466,00 dan penyisihan (Rp4.630.944.466,00);
- 2) Investasi Jangka Panjang berupa Investasi Permanen dalam bentuk Penyertaan Modal Pemerintah Kabupaten Sidenreng Rappang sebesar Rp30.313.770.820,00.

	2022	2021
5.3.1.2.1 Investasi Non Permanen	Rp4.630.944.466,00	Rp4.631.983.453,00

Investasi Jangka Panjang berupa Investasi Non Permanen Lainnya dalam bentuk Dana Bergulir yang saat ini tidak digulirkan kembali. Investasi Non Permanen Lainnya oleh empat SKPD yaitu Dinas Pertanian dan Perkebunan, Dinas Peternakan dan Perikanan, Dinas Perindustrian, Perdagangan, Koperasi dan UKM, serta Dinas Sosial Tenaga Kerja dan Transmigrasi. Investasi Non Permanen Pemerintah Kabupaten Sidenreng Rappang per 31 Desember 2022 dan 2021 masing-masing sebesar Rp4.630.944.466,00 dan Rp4.631.983.453,00. Investasi Jangka Panjang Non Permanen pada tahun 2022 terdapat penerimaan dari pengembalian nilai investasi sebesar Rp1.038.987,00, dengan rincian sebagai berikut.

Tabel 5.55. Rincian Investasi Non Permanen – Dana Bergulir

(dalam rupiah)

SKPD	2021	Penambahan	Pengurangan	2022
Dinas Pertanian dan Perkebunan	2.620.528.009,00	0,00	0,00	2.620.528.009,00
Dinas Peternakan dan Perikanan	878.543.289,00	0,00	0,00	878.543.289,00
Dinas Perindustrian, Perdagangan, Koperasi dan UKM	1.114.058.855,00	0,00	1.038.987,00	1.113.019.868,00
Dinas Sosial Tenaga Kerja dan Transmigrasi	18.853.300,00	0,00	0,00	18.853.300,00
Jumlah	4.631.983.453,00	0,00	0,00	4.630.944.466,00

Berikut pemisahan antara pokok dan bunga dana bergulir per 31 Desember 2022, dengan rincian sebagai berikut:



PEMERINTAH KABUPATEN SIDENRENG RAPPANG
CATATAN ATAS LAPORAN KEUANGAN
Per 31 Desember Tahun Anggaran 2022
Dengan Angka Perbandingan Tahun Anggaran 2021
(Dalam Rupiah, kecuali dinyatakan lain)

Tabel 5.56. Pemisahan Pokok dan Bunga Investasi Non Permanen – Dana Bergulir

(dalam rupiah)

SKPD	Saldo per 31 Desember 2022		Total
	Pokok	Bunga	
Dinas Pertanian dan Perkebunan	2.308.239.287,00	312.288.722,00	2.620.528.009,00
Dinas Peternakan dan Perikanan	811.318.084,00	67.225.205,00	878.543.289,00
Dinas Perindustrian, Perdagangan, Koperasi dan UKM	1.059.562.868,00	53.457.000,00	1.113.019.868,00
Dinas Sosial Tenaga Kerja dan Transmigrasi	18.853.300,00	0,00	18.853.300,00
Jumlah	4.197.973.539,00	432.970.927,00	4.630.944.466,00

Saldo Investasi Non Permanen adalah saldo Dana Bergulir per 31 Desember 2022 sebesar Rp4.630.944.466,00 merupakan dana yang telah digulirkan kepada Kelompok Tani/Ternak dan UKM melalui program Pemberdayaan Ekonomi Kerakyatan (PEK) yang telah jatuh tempo dan belum diselesaikan pembayarannya sampai dengan 31 Desember 2022.

Tabel 5.57. Hasil Inventarisasi Investasi Non Permanen Lainnya

(dalam rupiah)

Uraian	Dinas Pertanian dan Perkebunan	Dinas Peternakan dan Perikanan	Dinas Perindustrian, Perdagangan, Koperasi dan UKM	Dinas Sosial, Tenaga Kerja dan Transmigrasi	Jumlah
Pengakuan	870.202.510,00	233.288.327,00	186.159.251,00	0,00	1.289.650.088,00
Meninggal	465.781.491,00	193.943.547,00	158.817.663,00	0,00	818.542.701,00
Pindah Domisili	314.815.146,00	176.648.400,00	601.258.597,00	2.782.200,00	1.095.504.343,00
Tidak Mampu	313.675.987,00	237.928.615,00	167.823.344,00	16.071.100,00	735.499.046,00
Pembayaran sesuai bukti	0,00	0,00	0,00	0,00	0,00
Penyetoran tidak jelas identitas	0,00	(1.000.000,00)	0,00	0,00	(1.000.000,00)
Kelebihan penyetoran	0,00	(1.250,00)	0,00	0,00	(1.250,00)
Lainnya	656.052.875,00	36.696.663,00	0,00	0,00	692.749.538,00
Jumlah	2.620.528.009,00	877.504.302,00	1.114.058.855,00	18.853.300,00	4.630.944.466,00
Jumlah setelah dikurangi pembayaran	2.620.528.009,00	877.504.302,00	1.114.058.855,00	18.853.300,00	4.630.944.466,00

Sedangkan untuk nilai dana bergulir yang bermasalah telah diserahkan penanganannya ke KPKNL Parepare dengan Surat Nomor 902/2213/BPKD tanggal 22 April 2017 sebesar Rp3.304.031.753,00 dan telah diterima penyetoran di tahun 2017 sebesar Rp2.097.917,00 sehingga nilai yang diserahkan sebesar Rp3.301.933.836,00.



PEMERINTAH KABUPATEN SIDENRENG RAPPANG
CATATAN ATAS LAPORAN KEUANGAN
 Per 31 Desember Tahun Anggaran 2022
 Dengan Angka Perbandingan Tahun Anggaran 2021
 (Dalam Rupiah, kecuali dinyatakan lain)

Tabel 5.58. Investasi Non Permanen Lainnya yang Diserahkan ke KPKNL Parepare

(dalam rupiah)

Uraian	Dinas Pertanian dan Perkebunan	Dinas Peternakan dan Perikanan	Dinas Perindustrian, Perdagangan, Koperasi dan UKM	Dinas Sosial Tenaga Kerja dan Transmigrasi	Jumlah
Meninggal	448.891.491,00	192.353.547,00	159.943.917,00	0,00	0,00
Pindah Domisili	314.815.146,00	173.203.400,00	608.415.097,00	2.782.200,00	0,00
Tidak mampu	275.689.987,00	231.618.615,00	171.213.811,00	16.071.100,00	801.188.955,00
Lainnya	669.199.875,00	37.735.650,00	0,00	0,00	1.099.215.843,00
Jumlah	1.708.596.499,00	634.911.212,00	939.572.825,00	18.853.300,00	1.900.404.798,00

Dari dana bergulir yang diserahkan ke KPKNL Parepare, pihak KPKNL telah menerbitkan surat Pernyataan pada tahun 2017 tentang Piutang Negara/Daerah Sementara Belum Dapat Ditagih dan diserahkan kepada Pemerintah Daerah Kabupaten Sidenreng Rappang untuk dilakukan penghapusan Dana Bergulir sebesar Rp73.302.732,00.

5.3.1.2.2 Penyisihan Dana Bergulir Tidak Dapat/Diragukan Tertagih

Saldo Penyisihan Dana Bergulir Tidak Dapat/Diragukan Tertagih per 31 Desember 2022 sebesar (Rp4.630.944.466,00). Pembentukan pos Penyisihan Dana Bergulir Tidak Dapat/Diragukan Tertagih tersebut berdasarkan Peraturan Bupati Nomor 04 Tahun 2016 tentang Penilaian Kualitas, Penyisihan, dan Penghapusan Dana Bergulir Pemkab Sidenreng Rappang, dengan uraian sebagai berikut.

- a) kualitas lancar jika umur Investasi Non Permanen-Dana Bergulir sampai dengan 1 tahun, dengan besaran persentase penyisihan 0.5%;
- b) kualitas kurang lancar jika umur Investasi Non Permanen-Dana Bergulir lebih dari 1 s.d.3 tahun, dengan besaran persentase penyisihan 10%;
- c) kualitas diragukan jika umur Investasi Non Permanen-Dana Bergulir lebih dari 3 s.d.5 tahun, dengan besaran persentase penyisihan 50%;
- d) kualitas macet jika umur Investasi Non Permanen-Dana Bergulir lebih dari 5 tahun dengan besaran persentase penyisihan 100%.

Berdasarkan kualitas dan persentase Penyisihan Investasi Non Permanen-Dana Bergulir diatas maka besar penyisihan Investasi Non Permanen-Dana Bergulir sebesar (Rp4.630.944.466,00), nilai bersih yang dapat direalisasikan atau (*Net Realizable Value*) adalah nol.



PEMERINTAH KABUPATEN SIDENRENG RAPPANG
CATATAN ATAS LAPORAN KEUANGAN
Per 31 Desember Tahun Anggaran 2022
Dengan Angka Perbandingan Tahun Anggaran 2021
(Dalam Rupiah, kecuali dinyatakan lain)

5.3.1.2.3 Investasi Permanen	2022	2021
	Rp30.455.511.370,00	Rp30.677.878.223,00

Saldo Investasi Permanen adalah Penyertaan Modal Pemerintah Daerah per 31 Desember 2022 dan merupakan nilai investasi Pemerintah Kabupaten Sidenreng Rappang kepada PT. Bank Sulselbar, PDAM Kabupaten Sidenreng Rappang dan Perusda Kabupaten Sidenreng Rappang sebagai penyertaan modal dan lainnya. Investasi Permanen Pemerintah Kabupaten Sidenreng Rappang per 31 Desember 2022 dan 2021 masing-masing sebesar Rp30.455.511.370,00 dan Rp30.677.878.223,00. Investasi Permanen mengalami penurunan sebesar (Rp364.107.403,00) atau lebih rendah 1,19%, dengan perincian sebagai berikut.

Tabel 5.59. Rincian Penyertaan Modal

(dalam rupiah)

Nama Investee	2022	2021	(%)
PT. Bank Sulselbar	12.571.000.000,00	12.571.000.000,00	0,00
PDAM Kab. Sidenreng Rappang	12.309.960.346,00	12.530.009.709,00	(1,76)
Perusda Kab. Sidenreng Rappang	5.574.551.024,00	5.576.868.514,00	(0,04)
Jumlah	30.455.511.370,00	30.677.878.223,00	(0,72)

5.3.1.2.3.1 Penyertaan Saham pada PT. Bank Sulselbar

Saldo Penyertaan Modal Saham pada PT Bank Sulselbar per 31 Desember 2022 sebesar Rp12.571.000.000,00 merupakan jumlah penyertaan modal Pemerintah Kabupaten Sidenreng Rappang pada PT Bank Sulselbar sampai dengan 31 Desember 2022. Dengan rincian sebagai berikut:

Tabel 5.60. Rincian Penyertaan Modal di PT Bank Sulselbar

(dalam rupiah)

Uraian	2022	2021
Kumulatif Penyertaan saham Pemda per 31 Maret 1988	52.174.287,69	52.174.287,69
Penyertaan saham periode April 1988 s/d desember 2009	12.518.825.712,31	12.518.825.712,31
Penyertaan saham periode 2022	0,00	0,00
Jumlah	12.571.000.000,00	12.571.000.000,00



PEMERINTAH KABUPATEN SIDENRENG RAPPANG
CATATAN ATAS LAPORAN KEUANGAN
Per 31 Desember Tahun Anggaran 2022
Dengan Angka Perbandingan Tahun Anggaran 2021
(Dalam Rupiah, kecuali dinyatakan lain)

Penyertaan modal Pemerintah Daerah berdasarkan Neraca Audited tahun anggaran 2021 sebesar Rp30.677.878.223,00 dimana termasuk didalamnya Penyertaan saham di Bank Sulselbar sebesar Rp 12.571.000.000,00. Pada tahun 2020 diadakan RUPS Luar Biasa yang dituangkan dalam laporan akta notaris Mustahar, SH., M.Kn dengan nomor 02, tanggal 02 desember 2020 perihal Berita Acara Rapat Umum Pemegang Saham Luar Biasa PT. Bank Pembangunan Daerah Sulawesi Selatan dan Sulawesi Barat (PT. Bank Sulselbar), dimana dalam akta tersebut dilakukan pembagian deviden saham, dan Pemerintah Daerah Kabupaten Sidenreng Rappang mendapat deviden saham sebesar Rp18.904.000.000,00. Berdasarkan Laporan Kantor Akuntan Publik Doli, Bambang, Sulistiyanto, Dadang dan Ali Nomor 00014/3.0266/AU.1/07/0408-3/1/II/2022 tanggal 25 Februari 2022, kepemilikan saham Pemerintah Kabupaten Sidenreng Rappang pada PT Bank Sulselbar senilai Rp31.475.000.000,00 atau 1,47% dengan jumlah saham 31.475 lembar. Penambahan yang berasal dari deviden saham tidak disajikan di Neraca Audited TA. 2021 juga Neraca Audited TA. 2022 tapi hanya dijelaskan dalam Catatan atas Laporan Keuangan (CaLK).

5.3.1.2.3.2 Penyertaan Saham pada PDAM Kabupaten Sidenreng Rappang

Saldo Penyertaan Modal PDAM Kabupaten Sidenreng Rappang per 31 Desember 2021 sebesar Rp12.530.009.709,00 merupakan jumlah penyertaan modal Pemerintah Kabupaten Sidenreng Rappang pada PDAM Kabupaten Sidenreng Rappang sampai dengan 31 Desember 2021.

Penilaian Investasi Permanen pada PDAM Kabupaten Sidrap menggunakan metode ekuitas (equity method) yaitu sebesar biaya perolehan dan ditambah atau dikurangi sebesar bagian laba atau rugi pemerintah setelah tanggal perolehan. Pada tahun 2021 Investasi Pemerintah Daerah di PDAM berkurang, menjadi sebesar Rp12.530.009.709,00 dengan uraian sebagai berikut.

Tabel 5.61. Rincian Penyertaan Modal di PDAM

(dalam rupiah)

URAIAN	2022	2021
Penyertaan Modal Pemkab Sidrap	10.711.175.769,00	10.711.175.769,00
Penyertaan Modal yang Sudah Ditetapkan Statusnya	24.627.609.377,00	24.627.609.377,00
Penyertaan Modal yang belum Ditetapkan Statusnya	483.140.571,00	483.140.571,00
Modal hibah	15.000.000,00	15.000.000,00
Modal hibah (Pihak ke III)	107.270.000,00	0,00
Ditambah:		



PEMERINTAH KABUPATEN SIDENRENG RAPPANG
CATATAN ATAS LAPORAN KEUANGAN
 Per 31 Desember Tahun Anggaran 2022
 Dengan Angka Perbandingan Tahun Anggaran 2021
 (Dalam Rupiah, kecuali dinyatakan lain)

URAIAN	2022	2021
Koreksi Rugi Audited tahun sebelumnya	219.785.157,00	16.323.599,00
Koreksi Laba Audited tahun sebelumnya	990.346,00	0,00
Dikurangi :		
Cadangan Modal	329.548.092,00	329.548.092,00
Akumulasi rugi tahun lalu	22.977.367.916,00	21.326.538.973,00
Rugi tahun berjalan	548.094.866,00	1.667.152.542,00
Nilai Penyertaan Modal	12.309.960.346,00	12.530.009.709,00

Nilai penyertaan modal pemda tersebut telah sesuai dengan pengakuan penyertaan modal pada Laporan Keuangan PDAM *Audited* Tahun 2022, yang mana telah diaudit oleh KAP Agus, Indra, Jeri & Rekan, Laporan Auditor Independen nomor 00012/2.1403/AU/05/1438-3/1/II/2023 dengan opini wajar dalam semua hal yang material.

Laporan Keuangan PDAM Tahun 2022 (*audited*) terdapat pada **lampiran 20**.

5.3.1.2.3.3 Penyertaan Saham pada Perusahaan Daerah Kabupaten Sidenreng Rappang

Saldo Investasi dalam Perusahaan Daerah Kabupaten Sidenreng Rappang (Perusda) per 31 Desember 2022 sebesar Rp5.574.551.024,00 merupakan jumlah penyertaan modal Pemerintah Kabupaten Sidenreng Rappang pada Perusda sampai dengan 31 Desember 2022 dengan persentase kepemilikan 100%. Penempatan saham pada Perusda dilakukan pada tahun 2010 dalam dua kali pencairan, yang pertama sebesar Rp5.000.000.000,00 dan pencairan kedua sebesar Rp2.000.000.000,00 berdasarkan Peraturan Daerah Nomor 06 Tahun 2010 tentang Penyertaan Modal Daerah pada Pihak Ketiga dan ditindaklanjuti dengan Peraturan Bupati Sidenreng Rappang Nomor 31 Tahun 2010 tentang Penyertaan Modal Daerah kepada Perusahaan Daerah Kabupaten Sidenreng Rappang.

Penilaian Investasi Permanen pada Perusahaan Daerah menggunakan metode ekuitas (*equity method*) yaitu sebesar biaya perolehan dan ditambah atau dikurangi sebesar bagian laba atau rugi pemerintah setelah tanggal perolehan dengan uraian sebagai berikut.

Tabel 5.62. Mutasi Penyertaan Modal di Perusahaan Daerah

(dalam rupiah)

URAIAN	2022	2021
Penyertaan ke Perusda	7.000.000.000,00	7.000.000.000,00
Penambahan:		
- Laba tahun berjalan	0,00	0,00
Dikurangi:		



PEMERINTAH KABUPATEN SIDENRENG RAPPANG
CATATAN ATAS LAPORAN KEUANGAN
 Per 31 Desember Tahun Anggaran 2022
 Dengan Angka Perbandingan Tahun Anggaran 2021
 (Dalam Rupiah, kecuali dinyatakan lain)

URAIAN	2022	2021
- Akumulasi rugi tahun lalu	1.423.131.486,00	875.142.834,00
- Rugi Tahun Berjalan	0,00	531.600.639,00
- Koreksi rugi tahun sebelumnya	2.317.490,00	16.388.013,00
Nilai Penyertaan	5.574.551.024,00	5.576.868.514,00

Perusda Kabupaten Sidenreng Rappang telah berganti kepengurusan pada Oktober 2020. Pada tahun 2022, pengurus baru menyusun Laporan Keuangan tahun 2022, namun atas laporan keuangan tahun 2022 belum dilaksanakan pemeriksaan oleh KAP. Laporan Keuangan Perusahaan Daerah Tahun 2022 (tidak di audit oleh KAP) terdapat pada *lampiran 21*.

	2022	2021
5.3.1.3 Aset Tetap	Rp2.403.968.009.779,94	Rp2.420.918.636.688,38

Nilai Buku Aset Tetap Pemerintah Kabupaten Sidenreng Rappang per 31 Desember 2022 dan 2021 masing-masing sebesar Rp2.403.968.009.779,94 dan Rp2.420.918.636.688,38 dengan rincian sebagai berikut:

Tabel 5.63. Rincian Nilai Buku Aset Tetap Per 31 Desember 2022

(dalam rupiah)

NO	URAIAN	Per 31 Desember 2022		
		Nilai Perolehan	Akumulasi Penyusutan	Nilai Buku
1	Tanah	641.149.512.962,50	0,00	641.149.512.962,50
2	Peralatan dan Mesin	435.660.589.724,49	327.053.437.929,50	108.607.151.794,99
3	Gedung dan Bangunan	1.159.829.106.472,40	198.286.916.103,00	961.542.190.369,40
4	Jalan, Irigasi dan Jaringan	2.434.985.803.505,49	1.796.894.920.398,24	638.090.883.107,25
5	Aset Tetap Lainnya	21.764.826.388,00	1.776.553.416,00	19.988.272.972,00
6	Konstruksi Dalam Pengerjaan	34.589.998.573,80	0,00	34.589.998.573,80
	JUMLAH	4.727.979.837.626,68	2.324.011.827.846,74	2.403.968.009.779,94

Tabel 5.64. Rincian Mutasi Aset Tetap Per 31 Desember 2022

(dalam rupiah)

No	Uraian	Per 31 Desember 2021	Mutasi		Per 31 Desember 2022
			Tambah	Kurang	
1	Tanah	653.762.787.930,50	21.753.085.488,00	34.366.360.456,00	641.149.512.962,50
2	Peralatan dan Mesin	411.320.016.184,49	60.036.938.363,00	35.696.364.823,00	435.660.589.724,49
3	Gedung dan Bangunan	1.077.820.514.327,62	132.240.873.273,00	50.232.281.128,22	1.159.829.106.472,40



PEMERINTAH KABUPATEN SIDENRENG RAPPANG
CATATAN ATAS LAPORAN KEUANGAN
 Per 31 Desember Tahun Anggaran 2022
 Dengan Angka Perbandingan Tahun Anggaran 2021
 (Dalam Rupiah, kecuali dinyatakan lain)

No	Uraian	Per 31 Desember 2021	Mutasi		Per 31 Desember 2022
			Tambah	Kurang	
4	Jalan, Irigasi dan Jaringan	2.388.877.509.991,93	128.609.134.601,00	82.500.841.087,44	2.434.985.803.505,49
5	Aset Tetap Lainnya	28.220.819.478,00	762.395.000,00	7.218.388.090,00	21.764.826.388,00
6	Konstruksi Dalam Pengerjaan	41.005.852.857,80	26.883.012.191,00	33.298.866.475,00	34.589.998.573,80
	JUMLAH	4.601.007.500.770,34	370.285.438.916,00	243.313.102.059,66	4.727.979.837.626,68

Laporan ini telah menyesuaikan dengan Permendagri Nomor 108 tahun 2016 tentang penggolongan dan kodefikasi barang milik daerah.

Rincian mutasi aset tetap per SKPD (Satuan Kerja Perangkat Daerah) beserta nilai bukunya dapat dilihat pada *lampiran 12*.

Komposisi Aset Tetap TA. 2022 dapat digambarkan sebagai berikut.

Gambar 5.10. Komposisi Aset Tetap TA. 2022



Aset Tetap Pemerintah Kabupaten Sidenreng Rappang per 31 Desember 2022 dan 2021 masing-masing sebesar Rp4.738.376.433.026,68 dan Rp4.601.007.500.770,34 dengan rincian sebagai berikut.



PEMERINTAH KABUPATEN SIDENRENG RAPPANG
CATATAN ATAS LAPORAN KEUANGAN
Per 31 Desember Tahun Anggaran 2022
Dengan Angka Perbandingan Tahun Anggaran 2021
(Dalam Rupiah, kecuali dinyatakan lain)

5.3.1.3.1 Tanah	2022	2021
	Rp641.149.512.962,50	Rp653.762.787.930,50

Aset Tetap Tanah Pemerintah Kabupaten Sidenreng Rappang per 31 Desember 2022 dan 2021 masing-masing sebesar Rp641.149.512.962,50 dan Rp653.762.787.930,50 dengan rincian sebagai berikut:

Tabel 5.65. Rincian Tanah Per Golongan

(dalam rupiah)

No.	Uraian	2021	Penambahan	Pengurangan	2022
1	Tanah Bangunan Perumahan/G.Tempat Tinggal	23.375.775.234,21	818.356.000,00	757.802.000,00	23.436.329.234,21
2	Tanah Untuk Bangunan Ged.Perdagangan/Perusahaan	48.244.235.235,00	352.158.945,00	1.756.848.000,00	46.839.546.180,00
3	Tanah Untuk Bangunan Industri	742.104.000,00	0,00	0,00	742.104.000,00
4	Tanah Untuk Bangunan Tempat Kerja	200.291.861.048,48	11.092.228.216,00	14.904.815.366,00	196.479.273.898,48
5	Tanah Untuk Bangunan Gedung Sarana Olah Raga	851.934.594,00	35.000.000,00	851.934.594,00	35.000.000,00
6	Tanah Untuk Bangunan Tempat Ibadah	5.802.780.000,00	0,00	0,00	5.802.780.000,00
7	Tanah Persil Lainnya	0,00	1.848.821.600,00	83.740.000,00	1.765.081.600,00
8	Tanah Basah	8.980.126.000,00	0,00	0,00	8.980.126.000,00
9	Tanah Kering	6.084.960.000,00	1.111.465.180,00	2.796.945.000,00	4.399.480.180,00
10	Tanah Perkebunan	353.380.000,00	217.643.157,00	571.023.157,00	0,00
11	Tanah Hutan	0,00	0,00	0,00	0,00
12	Tanah Tandus	0,00	0,00	0,00	0,00
13	Tanah Padang Alang-alang/Rumput	1.317.724.500,00	0,00	0,00	1.317.724.500,00
14	Tanah Pertanian	0,00	0,00	0,00	0,00
15	Tanah Pertambangan	0,00	0,00	0,00	0,00
16	Tanah Non Persil Lainnya	0,00	0,00	0,00	0,00
17	Tanah Lapangan Olah Raga	29.886.049.380,00	3.784.657.890,00	9.937.597.053,00	23.733.110.217,00
18	Tanah Lapangan Parkir	173.376.000,00	0,00	173.376.000,00	0,00
19	Tanah Lapangan Penimbunan Barang	0,00	0,00	0,00	0,00
20	Tanah Lapangan Pemancar Dan Studio Alam	10.752.630,00	0,00	10.752.630,00	0,00
21	Tanah Lapangan Pengujian/Pengolahan	0,00	0,00	0,00	0,00
22	Tanah Lapangan Terbang	0,00	0,00	0,00	0,00
23	Tanah Untuk Jalan	293.853.502.162,01	0,00	0,00	293.853.502.162,01
24	Tanah Untuk Bangunan Air	6.300.329.909,80	0,00	0,00	6.300.329.909,80
25	Tanah Untuk Bangunan Instalasi	4.464.322.440,00	12.000.000,00	6.000.000,00	4.470.322.440,00



PEMERINTAH KABUPATEN SIDENRENG RAPPANG
CATATAN ATAS LAPORAN KEUANGAN
Per 31 Desember Tahun Anggaran 2022
Dengan Angka Perbandingan Tahun Anggaran 2021
(Dalam Rupiah, kecuali dinyatakan lain)

No.	Uraian	2021	Penambahan	Pengurangan	2022
26	Tanah Untuk Bangunan Jaringan	82.200.000,00	0,00	36.400.000,00	45.800.000,00
27	Tanah Untuk Bangunan Bersejarah	15.863.469.200,00	1.498.815.500,00	384.000.000,00	16.978.284.700,00
28	Tanah Untuk Makam	3.081.136.997,00	974.939.000,00	2.005.822.656,00	2.050.253.341,00
29	Tanah Untuk Taman	3.920.464.600,00	7.000.000,00	7.000.000,00	3.920.464.600,00
30	Tanah Untuk Latihan	0,00	0,00	0,00	0,00
31	Tanah Daerah Pertahanan	0,00	0,00	0,00	0,00
32	Tanah Lapangan PBB	0,00	0,00	0,00	0,00
33	Tanah Kampung	82.304.000,00	0,00	82.304.000,00	0,00
34	Emplasment	0,00	0,00	0,00	0,00
35	Lapangan Lainnya	0,00	0,00	0,00	0,00
JUMLAH		653.762.787.930,50	21.753.085.488,00	34.366.360.456,00	641.149.512.962,50

Tabel 5.66. Rincian Mutasi Tanah

(dalam rupiah)

NO	URAIAN	JUMLAH
I	Saldo Per 1 Januari 2022	653.762.787.930,50
II	MUTASI TAMBAH	
1	Belanja Modal	1.848.821.600,00
2	Reklas Belanja Modal	83.740.000,00
3	Reklas Penatausahaan	6.384.076.625,00
4	Hibah	33.750.000,00
5	Non Modal	0,00
6	Utang / Retensi	38.417.000,00
7	Koreksi	0,00
8	Mutasi Antar SKPD	13.364.280.263,00
	JUMLAH MUTASI TAMBAH	21.753.085.488,00
III	MUTASI KURANG	
1	Aset Tidak Berwujud	0,00
2	Extracomptable	0,00
3	Non Aset	0,00
4	Aset Telah Diakui / Dicatat	0,00
5	Hibah	14.534.263.568,00
6	Hibah Dari Belanja Modal	0,00
7	Non Operasional	0,00
8	Reklas Belanja Modal	83.740.000,00
9	Reklas Penatausahaan	6.384.076.625,00
10	Mutasi Antar SKPD	13.364.280.263,00
11	Koreksi	0,00
12	Penghapusan	0,00



PEMERINTAH KABUPATEN SIDENRENG RAPPANG
CATATAN ATAS LAPORAN KEUANGAN
Per 31 Desember Tahun Anggaran 2022
Dengan Angka Perbandingan Tahun Anggaran 2021
(Dalam Rupiah, kecuali dinyatakan lain)

NO	URAIAN		JUMLAH
	13	Rusak Berat	0,00
	14	Aset Dimanfaatkan Pihak Lain	0,00
	JUMLAH MUTASI KURANG		34.366.360.456,00
IV	SALDO PER 31 DESEMBER 2022		641.149.512.962,50

Penambahan bidang tanah dalam tahun 2022 berasal dari realisasi belanja modal berupa pengadaan tanah untuk Pelabuhan Kering/Dry Port seluas $\pm 18.731 \text{ m}^2$ yang terletak di Desa Mattirotasi dan tanah untuk Pekuburan di Kel. Macorawalie seluas $\pm 1.237 \text{ m}^2$ yang keseluruhannya sebesar Rp1.848.821.600,00 pada Dinas Bina Marga, Cipta Karya, Tata Ruang, Pertanahan dan Perumahan Rakyat.

Selain itu penambahan juga diperoleh dari realisasi Belanja Modal yang direklasifikasi sebagai bentuk penyesuaian sub golongan tanah sebesar Rp83.740.000,00 sebagai akibat penggunaan akun belanja yang kurang tepat dalam Belanja Modal pada Dinas Bina Marga, Cipta Karya, Tata Ruang, Pertanahan dan Perumahan Rakyat.

Demikian pula penambahan dari reklasifikasi penatausahaan sebesar Rp6.384.076.625,00 merupakan perbaikan kode barang dalam sub golongan tanah sebagai akibat penggunaan kode barang yang kurang tepat sehingga dicatatkan pada sub golongan yang sesuai.

Sementara penambahan yang diperoleh dari hibah sebesar Rp33.750.000,00 merupakan penyerahan tanah bangunan kantor Pemerintah Provinsi untuk perluasan lahan berdasarkan dokumen penyerahan nomor 978/5604/BKAD tanggal 15 Juni 2022 pada Rumah Sakit Arifin Nu'mang.

Adapun pengurangan pada hibah tanah sebesar Rp14.534.263.568,00 berupa penyerahan aset Pemerintah Daerah Kabupaten Sidenreng Rappang sebagai berikut:

Tabel 5.67. Rincian Penyerahan Hibah Tanah

(dalam rupiah)

No	Obyek	Dasar Penyerahan	Nilai	SKPD Asal	Keterangan
1	Tanah Pekuburan	Keputusan Bupati nomor 517/X/2022	358.200.000,00	Dinas Bina Marga, Cipta Karya, Tata Ruang, Pertanahan dan Perumahan Rakyat	Penyerahan Kepada Pemerintah Desa
2	Tanah Posyandu	Keputusan Bupati nomor 517/X/2022	70.814.000,00	Dinas Kesehatan, Pengendalian Penduduk dan Keluarga Berencana	Penyerahan Kepada Pemerintah Desa



PEMERINTAH KABUPATEN SIDENRENG RAPPANG
CATATAN ATAS LAPORAN KEUANGAN
Per 31 Desember Tahun Anggaran 2022
Dengan Angka Perbandingan Tahun Anggaran 2021
(Dalam Rupiah, kecuali dinyatakan lain)

No	Obyek	Dasar Penyerahan	Nilai	SKPD Asal	Keterangan
3	Tanah Lapangan Sepakbola	Keputusan Bupati nomor 517/X/2022	26.000.000,00	Badan Keuangan dan Aset Daerah	Penyerahan Kepada Pemerintah Desa
4	Tanah Perumahan	Keputusan Bupati nomor 258.a/II/2022	19.345.000,00	Badan Keuangan dan Aset Daerah	Penyerahan Kepada Pemerintah Provinsi
5	Tanah Kantor, Tanah Gedung Masyarakat, Tanah Sarana Olahraga, Tanah Sarana Publik, Tanah Kebun, dan Tanah Pekuburan	Keputusan Bupati nomor 517/X/2022	1.717.320.694,00	Kecamatan Dua Pitue	Penyerahan Kepada Pemerintah Desa
6	Tanah Kantor, Tanah Sarana Olahraga, Tanah Sarana Publik, Tanah Kebun, dan Tanah Pekuburan	Keputusan Bupati nomor 517/X/2022	1.714.967.287,00	Kecamatan Pitu Riase	Penyerahan Kepada Pemerintah Desa
7	Tanah Kantor, Tanah Gedung Masyarakat, Tanah Sarana Olahraga, Tanah Sarana Publik, Tanah Sarana Pendidikan, dan Tanah Pekuburan	Keputusan Bupati nomor 517/X/2022	1.746.493.620,00	Kecamatan Pitu Riawa	Penyerahan Kepada Pemerintah Desa
8	Tanah Kantor Desa dan Tanah Sarana Olahraga	Keputusan Bupati nomor 517/X/2022	1.021.682.084,00	Kecamatan Watang Sidenreng	Penyerahan Kepada Pemerintah Desa
9	Tanah Kantor dan Tanah Sarana Olahraga	Keputusan Bupati nomor 517/X/2022	678.532.474,00	Kecamatan MaritengngaE	Penyerahan Kepada Pemerintah Desa
10	Tanah Kantor, Tanah Sarana Olahraga, Tanah Sanggar Tenun, dan Tanah Pekuburan	Keputusan Bupati nomor 517/X/2022	1.899.153.050,00	Kecamatan Wattang Pulu	Penyerahan Kepada Pemerintah Desa
11	Tanah Kantor, Tanah Sarana	Keputusan Bupati nomor 517/X/2022	516.691.000,00	Kecamatan Panca Rijang	Penyerahan Kepada



PEMERINTAH KABUPATEN SIDENRENG RAPPANG
CATATAN ATAS LAPORAN KEUANGAN
Per 31 Desember Tahun Anggaran 2022
Dengan Angka Perbandingan Tahun Anggaran 2021
(Dalam Rupiah, kecuali dinyatakan lain)

No	Obyek	Dasar Penyerahan	Nilai	SKPD Asal	Keterangan
	Olahraga, dan Tanah Posyandu				Pemerintah Desa
12	Tanah Kantor, Tanah Sarana Olahraga, dan Tanah Pekuburan	Keputusan Bupati nomor 517/X/2022	569.861.256,00	Kecamatan Baranti	Penyerahan Kepada Pemerintah Desa
13	Tanah Kantor, Tanah Sarana Perdagangan, Tanah Sarana Olahraga, dan Tanah Pekuburan	Keputusan Bupati nomor 517/X/2022	1.966.556.742,00	Kecamatan Kulo	Penyerahan Kepada Pemerintah Desa
14	Tanah Kantor, Tanah Sarana Olahraga, Tanah Kebun dan Tanah Pekuburan	Keputusan Bupati nomor 517/X/2022	1.710.147.416,00	Kecamatan Panca Lautang	Penyerahan Kepada Pemerintah Desa
15	Tanah Kantor, Tanah Sarana Olahraga, Tanah Sarana Perdagangan, dan Tanah Pekuburan	Keputusan Bupati nomor 517/X/2022	518.498.945,00	Kecamatan Tellu Limpo	Penyerahan Kepada Pemerintah Desa
JUMLAH			14.534.263.568,00		

Selain itu terdapat pengurangan dari realisasi Belanja Modal yang direklasifikasi sebagai bentuk penyesuaian sub golongan tanah sebesar Rp83.740.000,00 akibat penggunaan akun belanja yang kurang tepat dalam Belanja Modal pada Dinas Bina Marga, Cipta Karya, Tata Ruang, Pertanahan dan Perumahan Rakyat.

Demikian pula pengurangan dari reklasifikasi penatausahaan sebesar Rp6.384.076.625,00 merupakan penyesuaian kode barang dalam sub golongan tanah sebagai akibat penggunaan kode barang yang kurang tepat sehingga dicatatkan pada sub golongan yang sesuai.

Sehingga nilai perolehan akhir Aset Tetap Tanah tahun 2022 sebesar Rp641.149.512.962,50 yang disajikan pada tabel tersebut diatas terdiri dari 731 bidang tanah matang. Dari sejumlah bidang tanah matang tersebut, telah memiliki sertifikat atas nama Pemerintah Kabupaten Sidenreng Rappang sebanyak 466 bidang, sisanya sejumlah 265 bidang tanah masih dalam proses identifikasi dan sertipikasi.

Diantara tanah bersertipikat tersebut terdapat tanah seluas 6.755 m2 dengan Nilai Perolehan Rp.67.600.000,00 yang diatasnya berdiri gedung berupa



PEMERINTAH KABUPATEN SIDENRENG RAPPANG
CATATAN ATAS LAPORAN KEUANGAN
Per 31 Desember Tahun Anggaran 2022
Dengan Angka Perbandingan Tahun Anggaran 2021
(Dalam Rupiah, kecuali dinyatakan lain)

Rumah Susun yang merupakan milik Pemerintah Pusat dan akan diserahkan ke Pemerintah Kabupaten Sidenreng Rappang, namun sampai dengan saat ini belum ada Berita Acara Serah Terima. Atas gedung ini telah dilakukan pemanfaatan berbentuk penyewaan.

Rekapitulasi bidang tanah seluruh SKPD dapat dilihat pada *lampiran 14*.

5.3.1.3.2 Peralatan dan Mesin

2022
Rp435.660.589.724,49

2021
Rp411.320.016.184,49

Nilai perolehan Aset Tetap Peralatan dan Mesin Pemerintah Daerah Kabupaten Sidenreng Rappang per 31 Desember 2022 dan 2021 masing masing sebesar Rp435.660.589.724,49 dan Rp411.320.016.184,49 dengan rincian sebagai berikut:

Tabel 5.68. Rincian Peralatan dan Mesin per 31 Desember 2022 dan 2021

(dalam rupiah)

No.	Uraian	2021	Penambahan	Pengurangan	2022
1	Alat Besar	17.495.166.291,00	1.807.986.900,00	3.083.125.000,00	16.220.028.191,00
2	Alat Angkutan	98.173.455.099,04	10.432.626.924,00	8.910.429.487,00	99.695.652.536,04
3	Alat Bengkel dan Alat Ukur	3.402.037.512,00	57.775.000,00	14.600.000,00	3.445.212.512,00
4	Alat Pertanian	4.573.583.957,82	15.740.000,00	351.740.000,00	4.237.583.957,82
5	Alat Kantor dan Rumah Tangga	55.951.985.640,09	14.832.812.570,00	9.626.669.684,00	61.158.128.526,09
6	Alat Studio, Komunikasi dan Pemancar	12.412.331.732,00	799.997.651,00	739.193.901,00	12.473.135.482,00
7	Alat Kedokteran dan Kesehatan	123.231.867.845,69	18.450.314.087,00	10.416.390.901,00	131.265.791.031,69
8	Alat Laboratorium	33.684.445.826,81	1.390.328.986,00	46.320.000,00	35.028.454.812,81
9	Alat Persenjataan	0,00	2.600.000,00	0,00	2.600.000,00
10	Komputer	57.690.242.148,04	10.690.476.245,00	1.290.790.850,00	67.089.927.543,04
11	Alat Eksplorasi	0,00	0,00	0,00	0,00
12	Alat Pengeboran	0,00	0,00	0,00	0,00
13	Alat Produksi, Pengolahan dan Pemurnian	0,00	67.990.000,00	0,00	67.990.000,00
14	Alat Bantu Eksplorasi	0,00	0,00	0,00	0,00
15	Alat Keselamatan Kerja	2.430.866.432,00	262.500.000,00	0,00	2.693.366.432,00
16	Alat Peraga	0,00	717.255.000,00	717.255.000,00	0,00
17	Peralatan Proses/Produksi	45.960.800,00	0,00	0,00	45.960.800,00
18	Rambu - Rambu	1.458.580.000,00	0,00	0,00	1.458.580.000,00
19	Peralatan Olah Raga	769.492.900,00	508.535.000,00	499.850.000,00	778.177.900,00
JUMLAH		411.320.016.184,49	60.036.938.363,00	35.696.364.823,00	435.660.589.724,49



PEMERINTAH KABUPATEN SIDENRENG RAPPANG
CATATAN ATAS LAPORAN KEUANGAN
 Per 31 Desember Tahun Anggaran 2022
 Dengan Angka Perbandingan Tahun Anggaran 2021
 (Dalam Rupiah, kecuali dinyatakan lain)

Tabel 5.69. Rincian Mutasi Peralatan dan Mesin

(dalam rupiah)

NO	URAIAN	JUMLAH
I	Saldo Per 1 Januari 2022	411.320.016.184,49
II	MUTASI TAMBAH	
1	Belanja Modal	32.405.469.587,00
2	Reklas Belanja Modal	13.558.626.514,00
3	Reklas Penatausahaan	0,00
4	Hibah	2.004.736.696,00
5	Non Modal	59.010.000,00
6	Utang / Retensi	254.295.000,00
7	Koreksi	3.339.331.603,00
8	Mutasi Antar SKPD	8.415.468.963,00
	JUMLAH MUTASI TAMBAH	60.036.938.363,00
III	MUTASI KURANG	
1	Aset Tidak Berwujud	40.810.000,00
2	Extracomptable	318.341.013,00
3	Non Aset	8.933.110.456,00
4	Aset Telah Diakui / Dicatat	1.638.794.715,00
5	Hibah	0,00
6	Hibah Dari Belanja Modal	365.845.000,00
7	Non Operasional	0,00
8	Reklas Belanja Modal	12.292.837.702,00
9	Reklas Penatausahaan	0,00
10	Mutasi Antar SKPD	8.415.468.963,00
11	Koreksi	5.250.000,00
12	Penghapusan	0,00
13	Rusak Berat	3.685.906.974,00
14	Aset Dimanfaatkan Pihak Lain	0,00
	JUMLAH MUTASI KURANG	35.696.364.823,00
IV	SALDO PER 31 DESEMBER 2022	435.660.589.724,49

Penambahan aset peralatan dan mesin berasal dari realisasi belanja modal seluruh SKPD selama tahun 2022 sebesar Rp32.405.469.587,00. Rincian realisasi per SKPD dapat dilihat pada *lampiran 14*.

Selain itu penambahan juga diperoleh dari realisasi Belanja Modal yang direklasifikasi sebesar Rp13.558.626.514,00 yang terdiri dari:

- a. Reklasifikasi belanja modal yang berasal dari gedung dan bangunan sebesar Rp1.292.788.812,00.



PEMERINTAH KABUPATEN SIDENRENG RAPPANG
CATATAN ATAS LAPORAN KEUANGAN
Per 31 Desember Tahun Anggaran 2022
Dengan Angka Perbandingan Tahun Anggaran 2021
(Dalam Rupiah, kecuali dinyatakan lain)

- b. Reklasifikasi antar sub golongan peralatan dan mesin sebesar Rp12.265.837.702,00 sebagai akibat penggunaan akun belanja yang kurang tepat dalam Belanja Modal SKPD.

Adapun penambahan Aset Peralatan dan Mesin dari hibah sebesar Rp2.004.736.696,00 terdiri dari:

- a. Satu unit Mobil Transfusi darah beserta kelengkapannya sebesar Rp911.157.054,00 berdasarkan Surat Persetujuan Nomor : KN.02.07/V.4/4164/2022 Tanggal 22 September 2022 yang berasal dari Kementerian Kesehatan RI pada Rumah Sakit Nene Mallomo.
- b. Peralatan Mobiler SMP Negeri 3 BelawaE SATAP sebesar Rp14.600.000,00 berdasarkan Berita Acara nomor 421.1/014/SDN.3BLW/XII/2018 Tanggal 28 Desember 2018 dalam Program BLOCK GRANT yang berasal dari Kementerian Pendidikan dan Kebudayaan yang baru dibukukan Tahun 2022 pada Dinas Pendidikan dan Kebudayaan.
- c. Satu unit Mobil Tangki Air sebesar Rp407.627.000,00 berdasarkan Berita Acara nomor 72/BNPB/04/2019 Tanggal 13 November 2019 berasal dari Badan Nasional Penanggulangan Bencana yang baru dibukukan Tahun 2022 pada Badan Penanggulangan Bencana Daerah.
- d. Satu unit Motor Tida Roda Pengangkut Sampah sebesar Rp49.980.800,00 berdasarkan Berita Acara nomor 021/DLH/BAST/01/2022 Tanggal 19 Januari 2022 berasal dari BUMN Pegadaian Syari'ah Cabang Pangkajene pada Dinas Lingkungan Hidup.
- e. Satu unit Mobil Perpustakaan Keliling berikut kelengkapan di dalamnya sebesar Rp621.371.842,00 berdasarkan Berita Acara nomor 4237/4.2/PLK.03.03/IX.2021 Tanggal 10 September 2021 berasal dari Perpustakaan Nasional Republik Indonesia yang baru dibukukan Tahun 2022 pada Dinas Perpustakaan dan Kearsipan.

Selanjutnya penambahan juga diperoleh dari realisasi selain Belanja Modal yaitu belanja barang berupa mobiler dan peralatan kantor lainnya yang memenuhi ketentuan pengakuan Aset Tetap sebesar Rp59.010.000,00. Selain itu, penambahan aset sebesar Rp254.295.000,00 merupakan pencatatan aset yang bersumber dari realisasi fisik belanja modal yang belum dibayarkan kepada pihak ketiga (utang).

Kemudian penambahan juga diperoleh dari koreksi atas realisasi belanja yang memenuhi ketentuan pengakuan Aset Tetap sebesar Rp3.339.331.603,00 yang diantaranya merupakan hasil verifikasi realisasi belanja Dana Bantuan Operasional Sekolah.



PEMERINTAH KABUPATEN SIDENRENG RAPPANG
CATATAN ATAS LAPORAN KEUANGAN
Per 31 Desember Tahun Anggaran 2022
Dengan Angka Perbandingan Tahun Anggaran 2021
(Dalam Rupiah, kecuali dinyatakan lain)

Sementara total mutasi pengurangan sebesar Rp35.696.364.823,00 terdiri dari pengurangan realisasi belanja modal yang merupakan barang Ekstrakompatabel Peralatan dan Mesin sebesar Rp318.341.013,00 yang telah dikelompokkan tersendiri sehingga barang Ekstrakompatabel Peralatan dan Mesin pada seluruh SKPD Tahun 2022 sebesar Rp39.125.087.427,00. Kebijakan Akuntansi Pemerintah Kabupaten Sidenreng Rappang tentang batas nilai ekstrakompatabel untuk Peralatan dan Mesin sebesar Rp1.000.000,00. Rincian data saldo akhir barang ekstra kompatabel per SKPD dapat dilihat pada ***lampiran 16.***

Selain itu pengurangan non-aset sebesar Rp8.933.110.456,00 adalah realisasi belanja modal SKPD yang tidak dapat dicatatkan sebagai aset, diantaranya terdiri dari reklasifikasi belanja modal Dana BOS sebesar Rp6.936.048.217,00 yang akan dilakukan verifikasi dan selanjutnya dicatatkan kembali sebesar realisasinya dan selisih sebesar Rp1.997.062.239,00 merupakan rekapitulasi pada beberapa SKPD berupa belanja yang seharusnya menggunakan akun belanja barang dan jasa.

Begitu pula pengurangan aset karena telah diakui / dicatat sebesar Rp1.638.794.715,00 merupakan nilai realisasi/pembayaran belanja modal Gedung dan Bangunan yang tidak dicatat lagi menjadi aset ditahun berjalan karena telah dicatat di tahun sebelumnya.

Selain itu pengurangan Hibah dari Belanja Modal sebesar Rp365.845.000,00 adalah realisasi belanja modal SKPD berupa belanja yang seharusnya menggunakan akun belanja hibah sebab obyeknya digunakan dan dikelola oleh masyarakat atau pemerintah desa.

Adapun pengurangan juga diperoleh dari realisasi Belanja Modal yang direklasifikasi sebesar Rp12.292.837.702,00 yang terdiri dari reklasifikasi belanja modal antar sub golongan peralatan dan mesin sebagai akibat penggunaan kode akun Belanja Modal SKPD yang kurang tepat sehingga dicatatkan realisasinya pada sub golongan yang sesuai.

Selanjutnya pengurangan karena koreksi sebesar Rp5.250.000,00 merupakan perbaikan pencatatan Kursi Rapat yang semula digabungkan kemudian dicatat per satuan unit yang nilai satuannya berada dibawah kapitalisasi kebijakan akuntansi sehingga dicatatkan pada golongan barang Ekstakompatabel pada Kecamatan Tellu Limpoe. Kemudian pengurangan juga disebabkan adanya perubahan kondisi barang menjadi rusak berat sebesar Rp3.685.906.974,00 sebagai kegiatan penghentian penggunaan operasional SKPD. Sehingga saldo akhir aset peralatan dan mesin per 31 Desember 2022 sebesar Rp435.660.589.724,49.

Adapun pada KIB B (Peralatan dan Mesin) terdapat pengelolaan kendaraan dinas operasional dan jabatan sejumlah 1885 unit kendaraan. Dari jumlah



PEMERINTAH KABUPATEN SIDENRENG RAPPANG
CATATAN ATAS LAPORAN KEUANGAN
 Per 31 Desember Tahun Anggaran 2022
 Dengan Angka Perbandingan Tahun Anggaran 2021
 (Dalam Rupiah, kecuali dinyatakan lain)

tersebut yang telah ber-BPKB sebanyak 1768 unit dan Tidak Ber-BPKB sebanyak 117 unit dengan sub kategori kendaraan dengan kondisi baik, kurang baik dan rusak berat. Rincian data kendaraan berdasarkan dokumen kepemilikan dapat dilihat pada *lampiran 15*.

5.3.1.3.3 Bangunan dan Gedung	2022	2021
	Rp1.159.829.106.472,40	Rp1.077.820.514.327,62

Nilai perolehan Aset Tetap Gedung dan Bangunan Pemerintah Daerah Kabupaten Sidenreng Rappang per 31 Desember 2022 dan 2021 masing-masing sebesar Rp1.159.829.106.472,40 dan Rp1.077.820.514.327,62 dengan rincian sebagai berikut:

Tabel 5.70. Rincian Gedung dan Bangunan per Golongan

(dalam rupiah)

No.	Uraian	2021	Penambahan	Pengurangan	2022
1	Bangunan Gedung Kantor	182.354.638.490,11	8.548.424.445,00	16.147.083.074,00	174.755.979.861,11
2	Bangunan Gudang	12.736.110.122,60	0,00	80.000.000,00	12.656.110.122,60
3	Bangunan Gedung Untuk Bengkel/Hanggar	393.100.000,00	44.886.001,00	0,00	437.986.001,00
4	Bangunan Gedung Instalasi	4.004.172.838,00	0,00	0,00	4.004.172.838,00
5	Bangunan Gedung Laboratorium	538.031.253,00	0,00	0,00	538.031.253,00
6	Bangunan Kesehatan	219.022.789.199,76	52.356.355.681,00	15.403.696.493,00	255.975.448.387,76
7	Bangunan Oceanarium/observatorium	0,00	0,00	0,00	0,00
8	Bangunan Gedung Tempat Ibadah	10.363.027.429,00	5.791.248.246,00	842.918.146,00	15.311.357.529,00
9	Bangunan Gedung Tempat Pertemuan	11.956.176.268,00	7.772.294.274,00	3.836.635.818,00	15.891.834.724,00
10	Bangunan Gedung Tempat Pendidikan	299.076.279.522,50	17.206.784.700,00	2.051.178.100,00	314.231.886.122,50
11	Bangunan Gedung Tempat Olah Raga	57.403.353.913,14	5.604.573.988,00	6.694.879.493,22	56.313.048.407,92
12	Bangunan Gedung Pertokoan/Koperasi /Pasar	135.284.319.008,00	6.262.434.500,00	708.308.000,00	140.838.445.508,00
13	Bangunan Gedung Untuk Pos Jaga	433.574.305,00	0,00	12.759.800,00	420.814.505,00
14	Bangunan Gedung Garasi/Pool	45.000.000,00	0,00	0,00	45.000.000,00
15	Bangunan Gedung Pemotong Hewan	316.488.100,00	0,00	0,00	316.488.100,00



PEMERINTAH KABUPATEN SIDENRENG RAPPANG
CATATAN ATAS LAPORAN KEUANGAN
Per 31 Desember Tahun Anggaran 2022
Dengan Angka Perbandingan Tahun Anggaran 2021
(Dalam Rupiah, kecuali dinyatakan lain)

No.	Uraian	2021	Penambahan	Pengurangan	2022
16	Bangunan Gedung Perpustakaan	31.453.784.432,81	10.322.622.000,00	0,00	41.776.406.432,81
17	Bangunan Gedung Musium	0,00	0,00	0,00	0,00
18	Bangunan Gedung Terminal/Pelabuhan /Bandara	1.112.753.616,99	0,00	0,00	1.112.753.616,99
19	Bangunan Pengujian Kelaikan	242.000.000,00	0,00	0,00	242.000.000,00
20	Bangunan Gedung Lembaga Pemasyarakatan	0,00	0,00	0,00	0,00
21	Bangunan Rumah Tahanan	0,00	0,00	0,00	0,00
22	Bangunan Gedung Krematorium	0,00	0,00	0,00	0,00
23	Bangunan Pembakaran Bangkai Hewan	0,00	0,00	0,00	0,00
24	Bangunan Tempat Persidangan	0,00	0,00	0,00	0,00
25	Bangunan Terbuka	0,00	284.428.455,00	87.717.455,00	196.711.000,00
26	Bangunan Penampung Sekam	0,00	0,00	0,00	0,00
27	Bangunan Tempat Pelelangan Ikan (TPI)	0,00	0,00	0,00	0,00
28	Bangunan Industri	0,00	0,00	0,00	0,00
29	Bangunan Peternakan/perikanan	770.895.354,00	93.962.700,00	0,00	864.858.054,00
30	Bangunan Gedung Tempat Kerja Lainnya	11.078.718.140,00	0,00	403.675.000,00	10.675.043.140,00
31	Bangunan Peralatan Geofisika	0,00	0,00	0,00	0,00
32	Bangunan Fasilitas Umum	7.832.422.842,00	3.935.099.725,00	1.781.579.425,00	9.985.943.142,00
33	Bangunan Parkir	5.339.479,00	0,00	0,00	5.339.479,00
34	Bangunan Gedung Pabrik	319.928.000,00	0,00	0,00	319.928.000,00
35	Bangunan Stasiun Bus	0,00	0,00	0,00	0,00
36	Taman	921.839.950,00	10.614.351.750,00	142.367.750,00	11.393.823.950,00
37	Bangunan Gedung Tempat Kerja Lain Lainnya	194.912.800,00	0,00	0,00	194.912.800,00
38	Bangunan Gedung Tempat Tinggal	50.276.178.999,42	879.595.008,00	629.571.000,00	50.526.203.007,42
39	Candi/Tugu Peringatan/Prasasti	4.143.285.687,00	94.264.600,00	94.264.600,00	4.143.285.687,00
40	Bangunan Menara Perambuan	60.000.000,00	0,00	0,00	60.000.000,00
41	Tugu/Tanda Batas	35.481.394.577,30	2.429.547.200,00	1.315.646.974,00	36.595.294.803,30



PEMERINTAH KABUPATEN SIDENRENG RAPPANG
CATATAN ATAS LAPORAN KEUANGAN
Per 31 Desember Tahun Anggaran 2022
Dengan Angka Perbandingan Tahun Anggaran 2021
(Dalam Rupiah, kecuali dinyatakan lain)

No.	Uraian	2021	Penambahan	Pengurangan	2022
	JUMLAH	1.077.820.514.327,62	132.240.873.273,00	50.232.281.128,22	1.159.829.106.472,40

Tabel 5.71. Rincian Mutasi Gedung dan Bangunan

(dalam rupiah)

NO	URAIAN	JUMLAH
I	Saldo Per 1 Januari 2022	1.077.820.514.327,62
II	MUTASI TAMBAH	
1	Belanja Modal	78.278.347.002,00
2	Reklas Belanja Modal	7.042.857.751,00
3	Reklas Penatausahaan	33.343.752.476,00
4	Hibah	4.702.243.000,00
5	Non Modal	50.245.000,00
6	Utang / Retensi	3.217.158.845,00
7	Koreksi	0,00
8	Mutasi Antar SKPD	5.606.269.199,00
	JUMLAH MUTASI TAMBAH	132.240.873.273,00
III	MUTASI KURANG	
1	Aset Tidak Berwujud	0,00
2	Extracomptable	87.640.908,00
3	Non Aset	16.691.075,00
4	Aset Telah Diakui / Dicatat	898.249.771,00
5	Hibah	16.204.931.581,61
6	Hibah Dari Belanja Modal	2.968.955.173,00
7	Non Operasional	0,00
8	Reklas Belanja Modal	21.165.635.783,00
9	Reklas Penatausahaan	44.886.001,00
10	Mutasi Antar SKPD	5.606.269.199,00
11	Koreksi	0,00
12	Penghapusan	0,00
13	Rusak Berat	3.239.021.636,61
14	Aset Dimanfaatkan Pihak Lain	0,00
	JUMLAH MUTASI KURANG	50.232.281.128,22
IV	SALDO PER 31 DESEMBER 2022	1.159.829.106.472,40

Penambahan Aset Tetap Gedung dan Bangunan berasal dari realisasi belanja modal seluruh SKPD selama tahun 2022 sebesar Rp78.278.347.002,00 Rincian realisasi per SKPD dapat dilihat pada lampiran 14.

Sedangkan penambahan juga diperoleh dari realisasi Belanja Modal yang direklasifikasi sebesar Rp7.042.857.751,00 yang terdiri dari:



PEMERINTAH KABUPATEN SIDENRENG RAPPANG
CATATAN ATAS LAPORAN KEUANGAN
Per 31 Desember Tahun Anggaran 2022
Dengan Angka Perbandingan Tahun Anggaran 2021
(Dalam Rupiah, kecuali dinyatakan lain)

- a. Reklasifikasi belanja modal yang berasal dari jalan, irigasi dan jaringan sebesar Rp2.120.217.080,00.
- b. Reklasifikasi antar sub golongan gedung dan bangunan sebesar Rp4.895.640.671,00 sebagai akibat penggunaan akun belanja yang kurang tepat dalam Belanja Modal SKPD.

Disamping itu penambahan dari reklasifikasi penatausahaan sebesar Rp33.343.752.476,00 adalah penggunaan bangunan gedung yang sebelumnya dalam status Konstruksi Dalam Pengerjaan pada tahun 2021 dan penyesuaian kode sub kelompok yang terdiri dari:

- a. Penggunaan bangunan Masjid Nona NonaE serta Taman Religius sebesar Rp13.789.464.100,00 pada Dinas Bina Marga, Cipta Karya, Tata Ruang, Pertanahan dan Perumahan Rakyat.
- b. Penggunaan Gedung Perawatan KIA sebesar Rp17.903.169.075,00 dan penyesuaian kode sub kelompok Gedung IPS-RS sebesar Rp44.886.001,00 pada Rumah Sakit Nene Mallomo.
- c. Penggunaan Gedung Masyarakat Pangkajene sebesar Rp1.606.233.300,00 pada Satuan Pengelola Barang Milik Daerah, Badan Keuangan dan Aset Daerah.

Kemudian terdapat penerimaan hibah sebesar Rp4.702.243.000,00 yang terdiri dari:

- a. Bangunan Gedung Kantor sebesar Rp29.453.000,00 yang berasal dari Pemerintah Provinsi untuk perluasan rumah sakit, sesuai dokumen penyerahan nomor 978/5604/BKAD tanggal 15 Juni 2022 pada Rumah Sakit Arifin Nu'mang.
- b. Bangunan Gedung Pendidikan sebesar Rp823.262.000,00 yang berasal dari Program BLOCK GRANT Kementerian Pendidikan, Kebudayaan, Riset, dan Teknologi berupa bangunan ruang kelas SMP Negeri 3 Belawae SATAP beserta bangunan penunjangnya sesuai dokumen penyerahan nomor 421.1/014/SDN.3BLW/XII/2018 tanggal 28 Desember 2018 pada Dinas Pendidikan dan Kebudayaan.
- c. Bangunan Gedung Pasar sebesar Rp3.849.528.000,00 yang berasal dari Kementerian Perdagangan, sesuai dokumen penyerahan nomor 91/M-DAG/BAST/03/2022 tanggal 21 Maret 2022 pada Dinas Perdagangan dan Perindustrian.

Penambahan juga diperoleh dari selain Belanja Modal (Belanja Operasional) sebesar Rp50.245.000,00 berupa penggantian plafon yang nilainya dikapitalisasikan kedalam bangunan gedung kantor Kelurahan Pajalele pada Kecamatan Tellu Limpoe.



PEMERINTAH KABUPATEN SIDENRENG RAPPANG
CATATAN ATAS LAPORAN KEUANGAN
Per 31 Desember Tahun Anggaran 2022
Dengan Angka Perbandingan Tahun Anggaran 2021
(Dalam Rupiah, kecuali dinyatakan lain)

Selain itu, penambahan aset sebesar Rp3.217.158.845,00 merupakan pencatatan aset yang bersumber dari realisasi fisik belanja modal yang belum dibayarkan kepada pihak ketiga (utang).

Sementara total mutasi pengurangan gedung dan bangunan sebesar Rp50.232.281.128,22 terdiri dari pengurangan realisasi belanja modal yang merupakan barang Ekstrakompatabel Peralatan dan Mesin sebesar Rp87.640.908,00 yang telah dikelompokkan tersendiri sebagaimana telah diungkapkan dalam pembahasan Peralatan dan Mesin.

Adapun pengurangan karena non aset sebesar Rp16.691.075,00 merupakan realisasi belanja modal yang tidak memenuhi ketentuan untuk dapat dicatatkan sebagai aset berupa belanja yang seharusnya menggunakan akun belanja barang dan jasa.

Begitu pula pengurangan aset karena telah diakui / dicatat sebesar Rp898.249.771,00 merupakan nilai realisasi/pembayaran belanja modal Gedung dan Bangunan yang tidak dicatat lagi menjadi aset ditahun berjalan karena telah dicatat di tahun sebelumnya.

Adapun pengurangan Aset Tetap Gedung dan Bangunan berupa penyerahan hibah sebesar Rp16.204.931.581,61 kepada pemerintah desa berdasarkan Keputusan Bupati nomor 517/X/2022 tanggal 31 Oktober 2022 dengan rincian sebagai berikut:

Tabel 5.72. Rincian Penyerahan Hibah Gedung dan Bangunan

(dalam rupiah)

NO.	Obyek	Nilai	SKPD Asal	Keterangan
1	Bangunan Posyandu	15.931.268,00	Dinas Kesehatan, Pengendalian Penduduk dan Keluarga Berencana	Penyerahan Kepada Pemerintah Desa
2	Bangunan Pasar Desa dan Pasar Tradisional	744.658.000,00	Dinas Perdagangan dan Perindustrian	Penyerahan Kepada Pemerintah Desa
3	Bangunan Olah Raga	1.776.426.250,54	Dinas Kepemudaan, Olahraga dan Pariwisata	Penyerahan Kepada Pemerintah Desa
4	Bangunan Gedung Kantor beserta pagar, Bangunan Gedung Pertemuan dan Bangunan Olah Raga.	2.195.631.002,73	Kecamatan Dua Pitue	Penyerahan Kepada Pemerintah Desa
5	Bangunan Gedung Kantor beserta pagar, Bangunan Gedung Pertemuan, Bangunan Posyandu dan Bangunan Olah Raga.	2.370.262.631,27	Kecamatan Pitu Riase	Penyerahan Kepada Pemerintah Desa
6	Bangunan Gedung Kantor beserta pagar, Bangunan Gedung Pertemuan, Bangunan Posyandu dan Bangunan Olah Raga.	1.835.455.818,83	Kecamatan Pitu Riawa	Penyerahan Kepada Pemerintah Desa



PEMERINTAH KABUPATEN SIDENRENG RAPPANG
CATATAN ATAS LAPORAN KEUANGAN
Per 31 Desember Tahun Anggaran 2022
Dengan Angka Perbandingan Tahun Anggaran 2021
(Dalam Rupiah, kecuali dinyatakan lain)

NO.	Obyek	Nilai	SKPD Asal	Keterangan
7	Bangunan Gedung Kantor beserta pagar, Bangunan Gedung Pertemuan, Bangunan Posyandu dan Bangunan Olah Raga.	961.344.711,00	Kecamatan Watang Sidenreng	Penyerahan Kepada Pemerintah Desa
8	Bangunan Gedung Kantor beserta pagar, dan Bangunan Olah Raga.	1.110.784.140,00	Kecamatan MaritengngaE	Penyerahan Kepada Pemerintah Desa
9	Bangunan Gedung Kantor beserta pagar, dan Bangunan Olah Raga.	811.106.175,36	Kecamatan Wattang Pulu	Penyerahan Kepada Pemerintah Desa
10	Bangunan Gedung Kantor beserta pagar, Bangunan Fasilitas Umum dan Bangunan Olah Raga.	495.459.789,42	Kecamatan Panca Rijang	Penyerahan Kepada Pemerintah Desa
11	Bangunan Gedung Kantor beserta pagar, Bangunan Gedung Pertemuan, Bangunan Posyandu dan Bangunan Olah Raga.	591.142.226,00	Kecamatan Baranti	Penyerahan Kepada Pemerintah Desa
12	Bangunan Gedung Kantor beserta pagar, Bangunan Gudang dan Bangunan Olah Raga.	1.477.170.948,00	Kecamatan Kulo	Penyerahan Kepada Pemerintah Desa
13	Bangunan Gedung Kantor beserta pagar, Bangunan Gedung Pertemuan, Bangunan Posyandu dan Bangunan Olah Raga.	1.048.569.193,38	Kecamatan Panca Lautang	Penyerahan Kepada Pemerintah Desa
14	Bangunan Gedung Kantor beserta pagar, dan Bangunan Olah Raga.	770.989.427,08	Kecamatan Tellu Limpoe	Penyerahan Kepada Pemerintah Desa
	JUMLAH	16.204.931.581,61		

Selain itu pengurangan Hibah dari Belanja Modal sebesar Rp2.968.955.173,00 adalah realisasi belanja modal SKPD berupa belanja yang seharusnya menggunakan akun belanja hibah sebab obyeknya digunakan dan dikelola oleh masyarakat atau pemerintah desa.

Sedangkan pengurangan juga diperoleh dari realisasi Belanja Modal yang direklasifikasi kedalam kelompok selain gedung dan bangunan maupun antar sub golongan gedung dan bangunan sebesar Rp21.165.635.783,00 yang terdiri dari:

- Reklasifikasi belanja modal ke peralatan dan mesin sebesar Rp1.292.788.812,00.
- Reklasifikasi belanja modal ke konstruksi dalam pengerjaan sebesar Rp14.977.206.300,00.
- Reklasifikasi antar sub golongan Gedung dan Bangunan sebesar Rp4.895.640.671,00 sebagai akibat penggunaan kode akun belanja yang kurang tepat dalam Belanja Modal SKPD sehingga dicatatkan realisasinya pada golongan Aset Tetap maupun sub golongan Aset tetap yang sesuai. Kemudian pengurangan reklasifikasi penatausahaan sebesar Rp44.886.001,00 merupakan penyesuaian kode barang yang dicatatkan pada sub golongan yang sesuai pada Rumah Sakit Nene Mallomo.



PEMERINTAH KABUPATEN SIDENRENG RAPPANG
CATATAN ATAS LAPORAN KEUANGAN
Per 31 Desember Tahun Anggaran 2022
Dengan Angka Perbandingan Tahun Anggaran 2021
(Dalam Rupiah, kecuali dinyatakan lain)

Sementara itu, pengurangan Aset Tetap Gedung dan Bangunan sebesar Rp3.239.021.636,61 merupakan aset dengan kondisi rusak berat yang sebagiannya dilakukan proses penghapusan dan sebagian lain diserahkan kepada pemerintah desa. Sehingga saldo akhir Aset Tetap Gedung dan Bangunan per 31 Desember 2022 sebesar Rp1.159.829.106.472,40.

5.3.1.3.4 Jalan, Irigasi dan Jaringan	2022	2021
	Rp2.434.985.803.505,49	Rp2.388.877.509.991,93

Aset Tetap Jalan, Irigasi dan Jaringan Pemerintah Daerah Kabupaten Sidenreng Rappang per 31 Desember 2022 dan 2021 masing-masing sebesar Rp2.434.985.803.505,49 dan Rp2.388.877.509.991,93 dengan rincian sebagai berikut.

Tabel 5.72. Rincian Jalan, Irigasi dan Jaringan per golongan

(dalam rupiah)

No.	Uraian	2021	Penambahan	Pengurangan	2022
1	Jalan	1.809.395.878.299,98	91.833.176.105,00	66.169.398.269,00	1.835.059.656.135,98
2	Jembatan	95.085.720.472,55	2.404.777.335,00	2.187.193.485,44	95.303.304.322,11
3	Bangunan Air	426.414.509.538,40	21.197.181.161,00	7.557.249.333,00	440.054.441.366,40
4	Instalasi	16.617.468.146,00	13.174.000.000,00	6.587.000.000,00	23.204.468.146,00
5	Jaringan	41.363.933.535,00	0,00	0,00	41.363.933.535,00
JUMLAH		2.388.877.509.991,93	128.609.134.601,00	82.500.841.087,44	2.434.985.803.505,49

Tabel 5.73. Rincian Mutasi Jalan, Irigasi dan Jaringan

(dalam rupiah)

NO	URAIAN	JUMLAH
I	Saldo Per 1 Januari 2022	2.388.877.509.991,93
II	MUTASI TAMBAH	
1	Belanja Modal	111.749.511.651,00
2	Reklas Belanja Modal	13.495.134.450,00
3	Reklas Penatausahaan	0,00
4	Hibah	0,00
5	Non Modal	0,00
6	Utang / Retensi	3.364.488.500,00
7	Koreksi	0,00
8	Mutasi Antar SKPD	0,00
	JUMLAH MUTASI TAMBAH	128.609.134.601,00
III	MUTASI KURANG	
1	Aset Tidak Berwujud	0,00
2	Extracomptable	0,00



PEMERINTAH KABUPATEN SIDENRENG RAPPANG
CATATAN ATAS LAPORAN KEUANGAN
Per 31 Desember Tahun Anggaran 2022
Dengan Angka Perbandingan Tahun Anggaran 2021
(Dalam Rupiah, kecuali dinyatakan lain)

NO	URAIAN	JUMLAH
3	Non Aset	331.103.500,00
4	Aset Telah Diakui / Dicatat	50.807.685.830,00
5	Hibah	301.766.414,00
6	Hibah Dari Belanja Modal	4.112.786.900,00
7	Non Operasional	0,00
8	Reklas Belanja Modal	26.376.265.193,00
9	Reklas Penatausahaan	0,00
10	Mutasi Antar SKPD	0,00
11	Koreksi	0,00
12	Penghapusan	0,00
13	Rusak Berat	571.233.250,44
14	Aset Dimanfaatkan Pihak Lain	0,00
	JUMLAH MUTASI KURANG	82.500.841.087,44
IV	SALDO PER 31 DESEMBER 2022	2.434.985.803.505,49

Penambahan Aset Tetap Jalan, Irigasi dan Jaringan berasal dari realisasi belanja modal seluruh SKPD selama tahun 2022 sebesar Rp111.749.511.651,00 Rincian realisasi per SKPD dapat dilihat pada *lampiran 14*.

Penambahan juga diperoleh dari realisasi Belanja Modal yang direklasifikasi antar sub golongan jalan, irigasi dan jaringan sebesar Rp13.495.134.450,00 sebagai akibat penggunaan kode akun belanja yang kurang tepat dalam Belanja Modal SKPD.

Adapun penambahan sebesar Rp3.364.488.500,00 merupakan pencatatan atas penyelesaian pekerjaan fisik belanja modal yang belum dapat dibayarkan kepada pihak ketiga (Utang) pada akhir tahun.

Total mutasi pengurangan sebesar Rp82.500.841.087,44 diantaranya adalah pengurangan dengan nilai Rp331.103.500,00 merupakan realisasi belanja modal yang tidak dapat dicatatkan sebagai Aset Tetap Jalan, Irigasi dan Jaringan, obyeknya berupa belanja yang seharusnya menggunakan akun belanja barang dan jasa.

Begitu pula pengurangan aset karena telah diakui / dicatat sebesar Rp50.807.685.830,00 merupakan realisasi belanja modal (pembayaran utang) yang telah dicatat pada tahun sebelumnya sehingga tidak dicatat lagi di tahun 2022.

Kemudian pengurangan dalam bentuk penyerahan hibah sebesar Rp301.766.414,00 kepada pemerintah desa berdasarkan Keputusan Bupati nomor 903/7513/BKAD berupa penimbunan jalan lapangan di dalam Desa Passeno, Desa Mario dan Desa Bina Baru pada Kecamatan Baranti dan Kecamatan Kulo.



PEMERINTAH KABUPATEN SIDENRENG RAPPANG
CATATAN ATAS LAPORAN KEUANGAN
Per 31 Desember Tahun Anggaran 2022
Dengan Angka Perbandingan Tahun Anggaran 2021
(Dalam Rupiah, kecuali dinyatakan lain)

Selain itu pengurangan Hibah dari Belanja Modal sebesar Rp4.112.786.900,00 adalah realisasi belanja modal SKPD berupa belanja yang seharusnya menggunakan akun belanja hibah sebab obyeknya digunakan dan dikelola oleh masyarakat atau pemerintah desa.

Pengurangan juga diperoleh dari realisasi Belanja Modal yang direklasifikasi sebesar Rp26.376.265.193,00 yang terdiri dari:

- Reklasifikasi belanja modal ke golongan gedung dan bangunan sebesar Rp2.120.217.080,00
- Reklasifikasi belanja modal ke golongan aset tetap lainnya yaitu aset renovasi sebesar Rp346.695.000,00
- Reklasifikasi belanja modal ke golongan konstruksi dalam pengerjaan sebesar Rp10.414.218.663,00 dan
- Reklasifikasi belanja modal antar sub golongan Jalan Jaringan dan Irigasi sebesar Rp13.495.134.450,00 sebagai akibat penggunaan akun belanja yang kurang tepat dalam Belanja Modal SKPD sehingga dicatatkan realisasinya pada golongan Aset Tetap maupun sub golongan yang sesuai.

Sementara pengurangan dalam bentuk rusak berat sebesar Rp571.233.250,44 sebagai kegiatan penghentian penggunaan operasional terhadap barang milik daerah. Sehingga saldo akhir Aset Tetap Jalan, Irigasi dan Jaringan per 31 Desember 2022 sebesar Rp2.434.985.803.505,49.

	2022	2021
5.3.1.3.5 Aset Tetap Lainnya	Rp21.764.826.388,00	Rp28.220.819.478,00

Aset Tetap Lainnya merupakan aset tetap yang tidak dapat dikelompokkan ke dalam kelompok aset tetap diatas, yang diperoleh dan dimanfaatkan untuk kegiatan operasional pemerintah dan dalam kondisi siap digunakan. Aset tetap lainnya di neraca antara lain meliputi koleksi perpustakaan/buku dan barang bercorak seni/budaya dan aset renovasi.

Aset Tetap Lainnya Pemerintah Daerah Kabupaten Sidenreng Rappang per 31 Desember 2022 dan 2021 masing-masing sebesar Rp21.764.826.388,00 dan Rp28.220.819.478,00 dengan rincian sebagai berikut.

Tabel 5.74. Rincian Aset Tetap Lainnya per golongan

(dalam rupiah)

No.	Uraian	2021	Penambahan	Pengurangan	2022
1	Bahan Perpustakaan	9.973.675.597,00	415.700.000,00	5.968.159.186,00	4.421.216.411,00
2	Barang Bercorak Kesenian/Kebudayaan/Olahraga	2.209.636.355,00	0,00	88.330.404,00	2.121.305.951,00



PEMERINTAH KABUPATEN SIDENRENG RAPPANG
CATATAN ATAS LAPORAN KEUANGAN
Per 31 Desember Tahun Anggaran 2022
Dengan Angka Perbandingan Tahun Anggaran 2021
(Dalam Rupiah, kecuali dinyatakan lain)

No.	Uraian	2021	Penambahan	Pengurangan	2022
3	Hewan	216.100.000,00	0,00	216.100.000,00	0,00
4	Biota Perairan	922.205.500,00	0,00	922.205.500,00	0,00
5	Tanaman	360.605.019,00	0,00	0,00	360.605.019,00
6	Barang Koleksi Non Budaya	0,00	0,00	0,00	0,00
7	Aset Tetap Dalam Renovasi	14.538.597.007,00	346.695.000,00	23.593.000,00	14.861.699.007,00
JUMLAH		28.220.819.478,00	762.395.000,00	7.218.388.090,00	21.764.826.388,00

Tabel 5.75. Rincian Mutasi Aset Tetap Lainnya

(dalam rupiah)

NO	URAIAN	JUMLAH
I	Saldo Per 1 Januari 2022	28.220.819.478,00
II	MUTASI TAMBAH	
1	Belanja Modal	415.700.000,00
2	Reklas Belanja Modal	346.695.000,00
3	Reklas Penatausahaan	0,00
4	Hibah	0,00
5	Non Modal	0,00
6	Utang / Retensi	0,00
7	Koreksi	0,00
8	Mutasi Antar SKPD	0,00
	JUMLAH MUTASI TAMBAH	762.395.000,00
III	MUTASI KURANG	
1	Aset Tidak Berwujud	0,00
2	Extracomptable	61.912.000,00
3	Non Aset	15.700.000,00
4	Aset Telah Diakui / Dicatat	0,00
5	Hibah	0,00
6	Hibah Dari Belanja Modal	0,00
7	Non Operasional	0,00
8	Reklas Belanja Modal	0,00
9	Reklas Penatausahaan	0,00
10	Mutasi Antar SKPD	0,00
11	Koreksi	5.978.877.590,00
12	Penghapusan	0,00
13	Rusak Berat	1.161.898.500,00
14	Aset Dimanfaatkan Pihak Lain	0,00
	JUMLAH MUTASI KURANG	7.218.388.090,00
IV	SALDO PER 31 DESEMBER 2022	21.764.826.388,00



PEMERINTAH KABUPATEN SIDENRENG RAPPANG
CATATAN ATAS LAPORAN KEUANGAN
Per 31 Desember Tahun Anggaran 2022
Dengan Angka Perbandingan Tahun Anggaran 2021
(Dalam Rupiah, kecuali dinyatakan lain)

Penambahan Aset Tetap Lainnya berasal dari realisasi belanja modal seluruh SKPD selama tahun 2022 sebesar Rp415.700.000,00. Rincian realisasi per SKPD dapat dilihat pada *lampiran 14*.

Penambahan juga diperoleh dari realisasi Belanja Modal yang direklasifikasi dari golongan belanja modal jalan, irigasi dan jaringan sebesar Rp346.695.000,00 sebagai akibat kesalahan pengklasifikasian kode barang dalam Belanja Modal SKPD.

Adapun total mutasi pengurangan sebesar Rp7.218.388.090,00 diantaranya adalah pengurangan dari realisasi belanja modal yang merupakan barang Ekstrakompatabel Aset Tetap Lainnya sebesar Rp61.912.000,00 telah dikelompokkan tersendiri sehingga barang Ekstrakompatabel Aset Tetap Lainnya pada seluruh SKPD Tahun 2022 sebesar Rp5.313.432.458,00. Kebijakan Akuntansi Pemerintah Kabupaten Sidenreng Rappang tentang batas nilai ekstrakompatabel untuk Aset Tetap Lainnya sebesar Rp500.000,00. Rincian data saldo akhir barang ekstra kompatabel per SKPD dapat dilihat pada *lampiran 16*.

Sementara pengurangan dengan nilai Rp15.700.000,00 merupakan realisasi belanja modal yang tidak memenuhi ketentuan untuk dapat dicatatkan sebagai Aset Tetap Lainnya.

Selain itu pengurangan berupa koreksi sebesar Rp5.978.877.590,00 berupa buku pelajaran sekolah yang menurut Kebijakan Akuntansi Pemerintah Kabupaten Sidenreng Rappang tidak memenuhi ketentuan untuk dapat dicatatkan sebagai Aset Tetap Lainnya pada Dinas Pendidikan dan Kebudayaan.

Kemudian pengurangan juga disebabkan adanya perubahan kondisi barang menjadi rusak berat sebesar Rp1.161.898.500,00 sebagai kegiatan penghentian penggunaan operasional SKPD. Sehingga saldo akhir Aset Tetap Lainnya per 31 Desember 2022 sebesar Rp21.764.826.388,00.

5.3.1.3.6 Konstruksi Dalam Pengerjaan	2022	2021
	Rp34.589.998.573,80	Rp41.005.852.857,80

Aset Tetap Konstruksi Dalam Pengerjaan (KDP) Pemerintah Daerah Kabupaten Sidenreng Rappang per 31 Desember 2022 dan 2021 masing-masing sebesar Rp34.589.998.573,80 dan Rp41.005.852.857,80 dengan rincian sebagai berikut:



PEMERINTAH KABUPATEN SIDENRENG RAPPANG
CATATAN ATAS LAPORAN KEUANGAN
 Per 31 Desember Tahun Anggaran 2022
 Dengan Angka Perbandingan Tahun Anggaran 2021
 (Dalam Rupiah, kecuali dinyatakan lain)

Tabel 5.76. Rincian Konstruksi Dalam Pengerjaan per Golongan

(dalam rupiah)

No.	Uraian	2021	Penambahan	Pengurangan	2022
1	Tanah Dalam Pengerjaan	0,00	0,00	0,00	0,00
2	Peralatan dan Mesin Dalam Pengerjaan	0,00	0,00	0,00	0,00
3	Gedung dan Bangunan Dalam Pengerjaan	41.005.852.857,80	16.468.793.528,00	33.298.866.475,00	24.175.779.910,80
4	Jalan, Irigasi, dan Jaringan Dalam Pengerjaan	0,00	10.414.218.663,00	0,00	10.414.218.663,00
5	Aset Tetap Lainnya Dalam Pengerjaan	0,00	0,00	0,00	0,00
JUMLAH		41.005.852.857,80	26.883.012.191,00	33.298.866.475,00	34.589.998.573,80

Tabel 5.77. Rincian Mutasi Konstruksi Dalam Pengerjaan

(dalam rupiah)

NO	URAIAN	JUMLAH
I	Saldo Per 1 Januari 2022	41.005.852.857,80
II	MUTASI TAMBAH	
1	Belanja Modal	0,00
2	Reklas Belanja Modal	25.391.424.963,00
3	Reklas Penatausahaan	0,00
4	Hibah	0,00
5	Non Modal	244.329.000,00
6	Utang / Retensi	1.247.258.228,00
7	Koreksi	0,00
8	Mutasi Antar SKPD	0,00
	JUMLAH MUTASI TAMBAH	26.883.012.191,00
III	MUTASI KURANG	
1	Aset Tidak Berwujud	0,00
2	Extracomptable	0,00
3	Non Aset	0,00
4	Aset Telah Diakui / Dicatat	0,00
5	Hibah	0,00
6	Hibah Dari Belanja Modal	0,00
7	Non Operasional	0,00
8	Reklas Belanja Modal	0,00
9	Reklas Penatausahaan	33.298.866.475,00
10	Mutasi Antar SKPD	0,00
11	Koreksi	0,00
12	Penghapusan	0,00
13	Rusak Berat	0,00



PEMERINTAH KABUPATEN SIDENRENG RAPPANG
CATATAN ATAS LAPORAN KEUANGAN
 Per 31 Desember Tahun Anggaran 2022
 Dengan Angka Perbandingan Tahun Anggaran 2021
 (Dalam Rupiah, kecuali dinyatakan lain)

NO	URAIAN		JUMLAH
	14	Aset Dimanfaatkan Pihak Lain	0,00
	JUMLAH MUTASI KURANG		33.298.866.475,00
IV	SALDO PER 31 DESEMBER 2022		34.589.998.573,80

Penambahan diperoleh dari realisasi Belanja Modal yang direklasifikasi dari golongan belanja modal yang lain sebesar Rp25.391.424.963,00 merupakan pelaksanaan fisik yang belum dapat digunakan dalam operasional Pemerintah Daerah.

Penambahan juga diperoleh dari akun belanja selain Belanja Modal sebesar Rp244.329.000,00 berupa belanja perencanaan Rumah Sakit Dua Pitu sebagai penambah nilai pada obyek tersebut.

Selain itu penambahan sebesar Rp1.247.258.228,00 merupakan pencatatan atas pekerjaan fisik belanja modal yang belum dapat dibayarkan kepada pihak ketiga (Utang) pada akhir tahun.

Rincian Aset Tetap Konstruksi Dalam Pengerjaan pada Tahun Anggaran 2022 sesuai daftar berikut. Sementara daftar aset Konstruksi Dalam Pengerjaan Tahun 2022 dapat dilihat pada *lampiran 17*.

Tabel 5.78. Rincian Konstruksi Dalam Pengerjaan

(dalam rupiah)

No	Obyek	Kontrak Fisik		Pelaksana	NILAI KDP	KETERANGAN
		Nomor	Tanggal			
1	Pembangunan Tribun Timur Stadion Ganggawa	416 / 1085 / DISPORA	09 Mei 2017	PT BUMI PERKASA SIDENRENG	7.706.986.382,80	Belum digunakan, masih tahap penyelesaian
2	Jaringan Irigasi Larangloka Kec. Pitu Riawa	08.35/KONTRAK-GEDUNG /CK2P/BICIPTAPER/2022	25 Agustus 2022	CV. MIKA KONSTRUKSI	580.965.313,00	Belum digunakan, masih tahap penyelesaian
3	Kantor Camat Panca Lautang	08.35/KONTRAK-GEDUNG/ CK2P/BICIPTAPER/2022	19 Agustus 2022	CV. FITRI JAYA MANDIRI	2.177.761.450,00	Belum digunakan, masih tahap penyelesaian
4	Jembatan Gantung Belawae Kec. Pitu Riase	620/1141/SP/KPA-BM/DAU/ BICIPTAPER	19 Juli 2022	CV. AGRIMA	1.513.507.735,00	Belum digunakan, masih tahap penyelesaian
5	Jalan Kabupaten Ruas Coddooang-Bolapetti	620/1071/SP/KPA/ BM.DAK/BICIPTAPER	11 Juli 2022	CV. CIPTA INDAH	8.319.745.615,00	Belum digunakan, masih tahap penyelesaian



PEMERINTAH KABUPATEN SIDENRENG RAPPANG
CATATAN ATAS LAPORAN KEUANGAN
Per 31 Desember Tahun Anggaran 2022
Dengan Angka Perbandingan Tahun Anggaran 2021
(Dalam Rupiah, kecuali dinyatakan lain)

No	Obyek	Kontrak Fisik		Pelaksana	NILAI KDP	KETERANGAN
		Nomor	Tanggal			
6	Gedung Rumah Sakit Dua Pitue	05/SPK/Yankes.PPK.RS Dua Pitue-DAU/DK-PP&KB/VIII/2022	4 Agustus 2022	CV. AGRIMA	10.878.748.228,00	Belum digunakan, masih tahap penyelesaian
7	Gedung NICU Rumah Sakit Arifin Nu'mang	413/PPK/RSUD-AN/VII/2022	13 Juli 2022	CV. AGRIMA	3.412.283.850,00	Belum digunakan, masih tahap penyelesaian
JUMLAH					34.589.998.573,80	

Adapun pengurangan dari reklasifikasi penatausahaan sebesar Rp33.343.752.476,00 merupakan pengerjaan yang telah selesai dan penggunaan barang milik daerah dalam operasional pemerintah yang terdiri dari:

- Penggunaan bangunan Masjid Nona NonaE serta Taman Religius sebesar Rp13.789.464.100,00 pada Dinas Bina Marga, Cipta Karya, Tata Ruang, Pertanahan dan Perumahan Rakyat.
- Penggunaan Gedung Perawatan KIA sebesar Rp17.903.169.075,00 pada Rumah Sakit Nene Mallomo.
- Penggunaan Gedung Masyarakat Pangkajene sebesar Rp1.606.233.300,00 pada Satuan Pengelola Barang Milik Daerah, Badan Keuangan dan Aset Daerah.

Sehingga saldo akhir Aset Tetap Konstruksi Dalam Pengerjaan per 31 Desember 2022 sebesar Rp34.589.998.573,80.

5.3.1.3.7 Akumulasi Penyusutan Aset Tetap	2022	2021
	(Rp2.324.011.827.846,74)	(Rp2.180.088.864.081,96)

Metode Penyusutan yang digunakan adalah metode garis lurus dan perhitungan penyusutan menggunakan hitungan bulanan bukan tahunan.

Untuk memudahkan dan keseragaman perhitungan penyusutan, Pemerintah Daerah Kabupaten Sidenreng Rappang menggunakan aplikasi SIMDA BMD versi 2.7.11.R7.1 sehingga akan didapatkan data penyusutan yang valid dan seragam untuk seluruh Satuan Kerja Perangkat Daerah (SKPD) dengan sebelumnya memasukkan parameter kebijakan penyusutan (Kebijakan Akuntansi) tersebut dalam parameter aplikasi.



PEMERINTAH KABUPATEN SIDENRENG RAPPANG
CATATAN ATAS LAPORAN KEUANGAN
Per 31 Desember Tahun Anggaran 2022
Dengan Angka Perbandingan Tahun Anggaran 2021
(Dalam Rupiah, kecuali dinyatakan lain)

Perhitungan penyusutan pun sudah memperhitungkan pengaruh perubahan peraturan, kondisi perolehan/nilai aset tetap tanpa adanya kapitalisasi dan dengan kapitalisasi baik yang tidak menambah masa manfaat maupun yang menambah masa manfaat aset tersebut.

Saldo Akumulasi Penyusutan Aktiva Tetap Pemerintah Daerah Kabupaten Sidenreng Rappang per 31 Desember 2022 dan 2021 masing masing sebesar Rp2.324.011.827.846,74 dan Rp2.180.088.864.081,96 dengan rincian sebagai berikut.

Tabel 5.79. Rekapitulasi Akumulasi Penyusutan Aset Tetap

(dalam rupiah)

No	Uraian	Akumulasi Penyusutan	Koreksi karena perubahan peraturan & kebijakan akuntansi	Akumulasi penyusutan	Penyusutan	Akumulasi Penyusutan
		31 Desember 2021		1 Januari 2021		31 Desember 2022
1	Peralatan dan mesin	291.894.641.876,46	(2.683.280.904,00)	289.211.360.972,46	37.842.076.957,04	327.053.437.929,50
2	Gedung dan bangunan	177.473.198.122,00	(4.106.785.196,00)	173.366.412.926,00	24.920.503.177,00	198.286.916.103,00
3	Jalan, Irigasi dan jaringan	1.709.213.294.813,50	(390.516.623,00)	1.708.822.778.190,50	88.072.142.207,74	1.796.894.920.398,24
4	Aset Tetap Lain - Aset Renovasi	1.507.729.270,00	(2.516.587,00)	1.505.212.683,00	271.340.733,00	1.776.553.416,00
	Jumlah	2.180.088.864.081,96	(7.183.099.310,00)	2.172.905.764.771,96	151.106.063.074,78	2.324.011.827.846,74

Perbedaan nilai antara Akumulasi Penyusutan per 31 Desember 2021 dengan nilai Akumulasi Penyusutan per 1 Januari 2022 disebabkan oleh aktivitas penatausahaan barang milik daerah seperti reklasifikasi antar akun dan juga penyesuaian Kebijakan Akuntansi Pemerintah Kabupaten Sidenreng Rappang.

Nilai Akumulasi Penyusutan per Satuan Kerja Perangkat Daerah (SKPD) per 31 Desember 2022 dapat dilihat pada tabel berikut.

Tabel 5.80. Rincian Akumulasi Penyusutan per SKPD

(dalam rupiah)

NO	NAMA SKPD	AKUMULASI PENYUSUTAN ASET TETAP				Total Akumulasi Penyusutan 31 Desember 2022
		Peralatan dan Mesin	Gedung dan Bangunan	Jalan, Irigasi dan Jaringan	Aset Tetap Lainnya	
1	Sekretariat DPRD	4.786.888.083,00	827.286.596,00	6.995.833,00	0,00	5.621.170.512,00



PEMERINTAH KABUPATEN SIDENRENG RAPPANG
CATATAN ATAS LAPORAN KEUANGAN
Per 31 Desember Tahun Anggaran 2022
Dengan Angka Perbandingan Tahun Anggaran 2021
(Dalam Rupiah, kecuali dinyatakan lain)

NO	NAMA SKPD	AKUMULASI PENYUSUTAN ASET TETAP				Total Akumulasi Penyusutan 31 Desember 2022
		Peralatan dan Mesin	Gedung dan Bangunan	Jalan, Irigasi dan Jaringan	Aset Tetap Lainnya	
2	Sekretariat Daerah	16.758.249.719,00	11.513.014.906,00	4.815.497.126,00	0,00	33.086.761.751,00
3	Dinas Pengelolaan Sumber Daya Air	4.470.667.337,00	472.349.318,00	38.850.652.434,00	1.776.553.416,00	45.570.222.505,00
4	Dinas Bina Marga, Cipta Karya, Tata Ruang, Pertanahan dan Perumahan Rakyat	16.956.325.186,57	2.419.514.020,00	1.672.467.842.151,24	0,00	1.691.843.681.357,81
5	Dinas Perhubungan	2.483.394.703,00	433.746.497,00	1.531.961.882,00	0,00	4.449.103.082,00
6	Dinas Kesehatan, Pengendalian Penduduk dan Keluarga Berencana	53.018.181.428,13	19.914.733.678,00	441.372.854,00	0,00	73.374.287.960,13
7	Rumah Sakit Nene Mallomo	58.344.172.128,20	7.079.113.771,00	811.095.682,00	0,00	66.234.381.581,20
8	Rumah Sakit Arifin Nu'mang	48.576.102.995,44	5.179.517.828,00	382.007.567,00	0,00	54.137.628.390,44
9	Dinas Pendidikan dan Kebudayaan	42.889.358.611,00	90.984.470.130,00	251.151.706,00	0,00	134.124.980.447,00
10	Dinas Pemberdayaan Masyarakat, Desa, Perempuan dan Perlindungan Anak	1.541.504.198,00	1.354.484.274,00	100.344,00	0,00	2.896.088.816,00
11	Badan Penanggulangan Bencana Daerah	2.420.591.549,00	386.557.961,00	0,00	0,00	2.807.149.510,00
12	Dinas Sosial	808.709.075,00	472.929.156,00	0,00	0,00	1.281.638.231,00
13	Dinas Kependudukan dan Pencatatan Sipil	1.738.969.166,00	370.955.256,00	13.345.233,00	0,00	2.123.269.655,00
14	Dinas Tanaman Pangan, Hortikultura, Perkebunan dan Ketahanan Pangan	6.164.491.084,53	2.748.952.871,00	50.414.724.037,00	0,00	59.328.167.992,53
15	Dinas Peternakan dan Perikanan	5.982.333.804,35	2.516.056.793,00	3.304.995.057,00	0,00	11.803.385.654,35
16	Dinas Koperasi Usaha Kecil, Menengah,	1.141.692.236,00	402.278.385,00	1.269.263,00	0,00	1.545.239.884,00



PEMERINTAH KABUPATEN SIDENRENG RAPPANG
CATATAN ATAS LAPORAN KEUANGAN
Per 31 Desember Tahun Anggaran 2022
Dengan Angka Perbandingan Tahun Anggaran 2021
(Dalam Rupiah, kecuali dinyatakan lain)

NO	NAMA SKPD	AKUMULASI PENYUSUTAN ASET TETAP				Total Akumulasi Penyusutan 31 Desember 2022
		Peralatan dan Mesin	Gedung dan Bangunan	Jalan, Irigasi dan Jaringan	Aset Tetap Lainnya	
	Tenaga Kerja dan Transmigrasi					
17	Dinas Perdagangan dan Perindustrian	1.836.251.738,00	20.066.352.987,00	68.684.286,00	0,00	21.971.289.011,00
18	Badan Keuangan dan Aset Daerah	7.946.500.455,00	9.618.897.378,00	21.005.355,00	0,00	17.586.403.188,00
19	Badan Pendapatan Daerah	2.267.735.887,00	434.693.187,00	0,00	0,00	2.702.429.074,00
20	Dinas Penanaman Modal dan Pelayanan Terpadu Satu Pintu	1.020.170.186,00	383.364.204,00	504.167,00	0,00	1.404.038.557,00
21	Inspektorat Daerah	1.330.093.700,00	387.561.736,00	0,00	0,00	1.717.655.436,00
22	Satuan Polisi Pamongpraja dan Pemadam Kebakaran	8.400.808.472,00	613.366.316,00	3.373.958,00	0,00	9.017.548.746,00
23	Badan Perencanaan Pembangunan, Penelitian dan Pengembangan Daerah	1.503.259.554,00	369.402.382,00	1.362.500,00	0,00	1.874.024.436,00
24	Dinas Lingkungan Hidup	11.438.325.103,28	2.125.819.421,00	6.048.697.179,00	0,00	19.612.841.703,28
25	Dinas Kepemudaan, Olahraga dan Pariwisata	3.346.418.073,00	6.252.827.483,00	339.241.655,00	0,00	9.938.487.211,00
26	Badan Kesatuan Bangsa dan Politik	842.217.561,00	415.931.648,00	0,00	0,00	1.258.149.209,00
27	Badan Kepegawaian dan Pengembangan Sumber Daya Manusia	2.264.450.559,00	409.471.113,00	0,00	0,00	2.673.921.672,00
28	Dinas Komunikasi dan Informatika	3.496.788.337,00	388.298.885,00	0,00	0,00	3.885.087.222,00
29	Dinas Perpustakaan dan Kearsipan	1.487.346.175,00	567.925.972,00	420.500,00	0,00	2.055.692.647,00



PEMERINTAH KABUPATEN SIDENRENG RAPPANG
CATATAN ATAS LAPORAN KEUANGAN
Per 31 Desember Tahun Anggaran 2022
Dengan Angka Perbandingan Tahun Anggaran 2021
(Dalam Rupiah, kecuali dinyatakan lain)

NO	NAMA SKPD	AKUMULASI PENYUSUTAN ASET TETAP				Total Akumulasi Penyusutan 31 Desember 2022
		Peralatan dan Mesin	Gedung dan Bangunan	Jalan, Irigasi dan Jaringan	Aset Tetap Lainnya	
30	Kecamatan Dua Pitue	737.533.366,00	1.053.331.884,00	228.323.042,00	0,00	2.019.188.292,00
31	Kecamatan Pitu Riase	1.692.005.983,00	585.601.349,00	11.309.433.619,00	0,00	13.587.040.951,00
32	Kecamatan Pitu Riawa	1.294.098.739,00	803.559.125,00	367.425.376,00	0,00	2.465.083.240,00
33	Kecamatan Watang Sidenreng	760.377.480,00	523.168.617,00	637.534.492,00	0,00	1.921.080.589,00
34	Kecamatan MaritengngaE	1.329.241.301,00	917.137.191,00	1.088.568.057,00	0,00	3.334.946.549,00
35	Kecamatan Wattang Pulu	1.317.082.999,00	1.163.720.075,00	428.380.363,00	0,00	2.909.183.437,00
36	Kecamatan Panca Rijang	914.232.274,00	1.497.852.124,00	525.574.126,00	0,00	2.937.658.524,00
37	Kecamatan Baranti	1.037.990.833,00	871.611.453,00	968.598.071,00	0,00	2.878.200.357,00
38	Kecamatan Kulo	789.844.237,00	463.014.129,00	85.275.392,00	0,00	1.338.133.758,00
39	Kecamatan Panca Lautang	1.041.315.087,00	553.873.875,00	438.096.454,00	0,00	2.033.285.416,00
40	Kecamatan Tellu Limpoe	877.718.526,00	744.172.129,00	1.041.410.637,00	0,00	2.663.301.292,00
	JUMLAH	327.053.437.929,50	198.286.916.103,00	1.796.894.920.398,24	1.776.553.416,00	2.324.011.827.846,74

5.3.1.4	Dana Cadangan	2022	2021
		Rp0,00	Rp0,00

Untuk TA 2022 Pemerintah Kabupaten Sidenreng Rappang tidak melakukan pembentukan dana cadangan.

5.3.1.5	Aset Lainnya	2022	2021
		Rp53.303.024.931,44	Rp53.105.996.423,48

Aset Lainnya Pemerintah Kabupaten Sidenreng Rappang per 31 Desember 2022 dan 2021 masing-masing sebesar Rp53.303.024.931,44 dan Rp53.105.996.423,48. Aset Lainnya merupakan saldo aset lain-lain yang tidak dapat dioperasikan oleh pemerintah daerah dan aset yang dimanfaatkan pihak lain serta aset tidak berwujud berupa software, dengan rincian sebagai berikut:



PEMERINTAH KABUPATEN SIDENRENG RAPPANG
CATATAN ATAS LAPORAN KEUANGAN
Per 31 Desember Tahun Anggaran 2022
Dengan Angka Perbandingan Tahun Anggaran 2021
(Dalam Rupiah, kecuali dinyatakan lain)

Tabel 5.81. Rincian Aset Lainnya

(dalam rupiah)

No	Akun	SALDO AWAL 2022 (BRUTO)	Mutasi		Saldo Per 31 Desember 2022	Akumulasi Amortisasi/ Penyusutan	Saldo Per 31 Desember 2022 setelah penyisihan
			Penambahan	Pengurangan			
1	Tagihan Jangka Panjang	0,00	0,00	0,00	0,00	0,00	0,00
2	Kemitraan Dengan Pihak Ketiga	28.220.841.677,00	0,00	1.853.533.680,00	26.367.307.997,00	13.124.888.632,00	13.242.419.365,00
3	Aset Tidak Berwujud	1.282.818.126,00	40.810.000,00	0,00	1.323.628.126,00	732.020.741,00	591.607.385,00
4	Aset Lain-lain	70.153.702.740,48	10.523.594.041,05	11.700.082.347,09	68.977.214.434,44	31.811.510.475,00	37.165.703.959,44
5	Dana Treasury Deposit Facility (TDF)	0,00	2.303.294.222,00	0,00	2.303.294.222,00	0,00	2.303.294.222,00
	Total	99.657.362.543,48	12.867.698.263,05	13.553.616.027,09	98.971.444.779,44	45.668.419.848,00	53.303.024.931,44

Terdapat perbedaan antara Saldo Akhir per 31 Desember 2021 yang disajikan dalam Neraca dan Saldo Awal per 1 Januari 2022 yang disajikan pada tabel di atas sebesar Rp46.551.366.120,00. Perbedaan tersebut dikarenakan nilai yang disajikan pada tabel di atas merupakan nilai aset sebelum dikurangi dengan akumulasi penyusutan/amortisasi masing-masing sebesar Rp14.914.681.890,00 untuk Kemitraan Dengan Pihak Ketiga, Rp600.338.096,00 untuk Aset Tidak Berwujud dan Rp31.036.346.134,00 untuk Aset Lain-lain. Berikut merupakan rincian Aset Lainnya Pemerintah Kabupaten Sidenreng Rappang per 31 Desember 2022 dan 2021.

5.3.1.5.1	Tagihan Jangka Panjang	2022	2021
		Rp0,00	Rp0,00

Pada TA. 2022 Pemerintah Kabupaten Sidenreng Rappang tidak memiliki tagihan jangka panjang

5.3.1.5.2	Kemitraan Dengan Pihak Ketiga	2022	2021
		Rp13.242.419.365,00	Rp13.306.159.787,00

Aset Kemitraan dengan Pihak Ketiga Pemerintah Kabupaten Sidenreng Rappang per 31 Desember 2022 dan 2021 masing-masing sebesar Rp13.242.419.365,00 dan Rp13.306.159.787,00 merupakan aset yang dimanfaatkan pihak lain berupa penyewaan aset, aset tersebut berada dalam



PEMERINTAH KABUPATEN SIDENRENG RAPPANG
CATATAN ATAS LAPORAN KEUANGAN
Per 31 Desember Tahun Anggaran 2022
Dengan Angka Perbandingan Tahun Anggaran 2021
(Dalam Rupiah, kecuali dinyatakan lain)

pencatatan Badan Keuangan dan Aset Daerah (BKAD) dengan rincian sebagai berikut.

Tabel 5.82. Nilai Buku Aset yang dimanfaatkan oleh pihak lain per SKPD

(dalam rupiah)

No	SKPD	Saldo Akhir per 31 Desember 2022	Akumulasi Penyusutan	Nilai Buku per 31 Desember 2022
1	Badan Keuangan dan Aset Daerah	26.367.307.997,00	13.124.888.632,00	13.242.419.365,00
	Total	26.367.307.997,00	13.124.888.632,00	13.242.419.365,00

Tabel 5.83. Aset yang dimanfaatkan oleh pihak lain

(dalam rupiah)

No.	Uraian	Tahun Perolehan	Masa Manfaat		Harga Perolehan	Akumulasi Penyusutan	Nilai Buku Per 31 Desember 2022	Keterangan
			Thn	Bln				
1	Tanah				12.408.055.000,00	0,00	12.408.055.000,00	
	Tanah Eks. Inspektorat	1986	0	0	1.103.560.000,00	0,00	1.103.560.000,00	Bank BNI
	Tanah Eks. Pertanian	2005	0	0	1.770.000.000,00	0,00	1.770.000.000,00	Bank Mandiri
	Tanah Eks. Gudang Pupuk	2005	0	0	1.723.440.000,00	0,00	1.723.440.000,00	Futsal Audy
	Tanah Eks. Kantor Bupati Lama	1970	0	0	7.811.055.000,00	0,00	7.811.055.000,00	Yayasan Ichsan
2	Gedung dan Bangunan				13.959.252.997,00	13.124.888.632,00	834.364.365,00	
	Gedung Eks. Inspektorat	1980	7	11	2.527.515.655,00	2.127.325.678,00	400.189.977,00	Bank BNI
	Gedung Eks. Dinas Pertanian	2005	7	11	659.505.400,00	225.331.012,00	434.174.388,00	Bank Mandiri
	Gedung Eks. Kantor Bupati Lama	1970	7	11	10.772.231.942,00	10.772.231.942,00	0,00	Yayasan Ichsan
JUMLAH					26.367.307.997,00	13.124.888.632,00	13.242.419.365,00	

Pengurangan sebesar Rp1.853.533.680,00 merupakan reklasifikasi golongan ke Aset Lain-lain terhadap barang milik daerah dengan perjanjian pinjam pakai sehingga dicatatkan pada sub golongan Peralatan dan Mesin yang tidak digunakan dalam Operasional Pemerintah sebagai bentuk penyesuaian Standar Akuntansi Pemerintah.



PEMERINTAH KABUPATEN SIDENRENG RAPPANG
CATATAN ATAS LAPORAN KEUANGAN
Per 31 Desember Tahun Anggaran 2022
Dengan Angka Perbandingan Tahun Anggaran 2021
(Dalam Rupiah, kecuali dinyatakan lain)

5.3.1.5.3 Aset Tidak Berwujud	2022	2021
	Rp1.323.628.126,00	Rp1.282.818.126,00

Aset Tak Berwujud Pemerintah Kabupaten Sidenreng Rappang per 31 Desember 2022 dan 2021 masing-masing sebesar Rp1.323.628.126,00 dan Rp1.282.818.126,00 dengan rincian sebagai berikut.

Tabel 5.84. Rincian Aset Tak Berwujud

(dalam rupiah)

No.	SKPD	Uraian	Tahun	2021	Penambahan	Pengurangan	2022
1	Dinas Kesehatan, Pengendalian Penduduk dan Keluarga Berencana	Aplikasi SINTELEK	2019	98.598.500,00	0,00	0,00	98.598.500,00
2	Rumah Sakit Nene Mallomo	Aplikasi SIMPRUS	2016	347.600.000,00	0,00	0,00	347.600.000,00
3	Badan Keuangan dan Aset Daerah	Aplikasi Utang	2015	35.000.000,00	0,00	0,00	35.000.000,00
4	Badan Keuangan dan Aset Daerah	Aplikasi Penjabaran	2015	20.000.000,00	0,00	0,00	20.000.000,00
5	Badan Keuangan dan Aset Daerah	Aplikasi Kendaraan Dinas	2017	162.500.000,00	0,00	0,00	162.500.000,00
6	Badan Keuangan dan Aset Daerah	Aplikasi Monitoring Keuangan	2017	50.000.000,00	0,00	0,00	50.000.000,00
7	Badan Keuangan dan Aset Daerah	Aplikasi Persediaan	2017	70.000.000,00	0,00	0,00	70.000.000,00
8	Badan Keuangan dan Aset Daerah	Aplikasi SPPD	2017	50.000.000,00	0,00	0,00	50.000.000,00
9	Badan Keuangan dan Aset Daerah	Aplikasi Pengawasan Karcis	2017	45.000.000,00	0,00	0,00	45.000.000,00
10	Dinas Penanaman Modal dan Pelayanan Terpadu Satu Pintu	Aplikasi SIM Pelayanan	2013	37.000.000,00	0,00	0,00	37.000.000,00
11	Dinas Penanaman Modal dan Pelayanan Terpadu Satu Pintu	Penyempurnaan sistem	2014	50.000.000,00	0,00	0,00	50.000.000,00
12	Dinas Penanaman Modal dan Pelayanan Terpadu Satu Pintu	Sistem Arsip	2014	30.000.000,00	0,00	0,00	30.000.000,00
13	Dinas Penanaman Modal dan Pelayanan Terpadu Satu Pintu	Aplikasi SIPP	2020	52.000.000,00	0,00	0,00	52.000.000,00
14	Badan Perencanaan Pembangunan, Penelitian dan Pengembangan Daerah	Aplikasi SIPPD	2016	186.791.000,00	0,00	0,00	186.791.000,00



PEMERINTAH KABUPATEN SIDENRENG RAPPANG
CATATAN ATAS LAPORAN KEUANGAN
Per 31 Desember Tahun Anggaran 2022
Dengan Angka Perbandingan Tahun Anggaran 2021
(Dalam Rupiah, kecuali dinyatakan lain)

No.	SKPD	Uraian	Tahun	2021	Penambahan	Pengurangan	2022
15	Dinas Komunikasi dan Informatika	Aplikasi Server	2017	15.000.000,00	0,00	0,00	15.000.000,00
16	Dinas Komunikasi dan Informatika	Aplikasi Server	2017	16.664.313,00	0,00	0,00	16.664.313,00
17	Dinas Komunikasi dan Informatika	Aplikasi Server	2017	16.664.313,00	0,00	0,00	16.664.313,00
18	Dinas Kependudukan dan Pencatatan Sipil	Aplikasi Antrian	2022	0,00	40.810.000,00	0,00	40.810.000,00
JUMLAH				1.282.818.126,00	40.810.000,00	0,00	1.323.628.126,00

5.3.1.5.1 Amortisasi

2022
(Rp732.020.741,00)

2021
(Rp600.338.096,00)

Aset Lainnya berupa Aset Tak Berwujud dilakukan amortisasi sesuai dengan Kebijakan Akuntansi Pemerintah Daerah Sidenreng Rappang dengan menggunakan metode garis lurus tanpa nilai sisa, dengan masa manfaat ATB selama 10 tahun. Terdapat perbedaan nilai amortisasi antara tanggal 31 Desember 2021 dengan Tanggal 1 Januari 2022 yang disebabkan adanya koreksi penatausahaan dan penyesuaian Kebijakan Akuntansi dengan rincian sebagai berikut.

Tabel 5.85. Koreksi Saldo Awal Amortisasi

(dalam rupiah)

No	Uraian	Akumulasi Amortisasi	Koreksi Penatausahaan & Kebijakan Akuntansi	Akumulasi Amortisasi	Amortisasi	Akumulasi Amortisasi
		31 Desember 2021		1 Januari 2022		31 Desember 2022
1	Aset Tidak Berwujud	600.338.096,00	0,00	600.338.096,00	128.281.814,00	732.020.741,00
JUMLAH		600.338.096,00	0,00	600.338.096,00	128.281.814,00	732.020.741,00

Sehingga Amortisasi Aset Tak Berwujud Pemerintah Kabupaten Sidenreng Rappang per 31 Desember 2021 dan 1 Januari 2022 masing-masing sebesar Rp732.020.741,00 dan Rp600.338.096,00 dengan rincian sebagai berikut.



PEMERINTAH KABUPATEN SIDENRENG RAPPANG
CATATAN ATAS LAPORAN KEUANGAN
Per 31 Desember Tahun Anggaran 2022
Dengan Angka Perbandingan Tahun Anggaran 2021
(Dalam Rupiah, kecuali dinyatakan lain)

Tabel 5.86. Rincian Amortisasi Aset Tak Berwujud

(dalam rupiah)

No	SKPD	Uraian	Sisa Masa Manfaat		Nilai Perolehan	Akumulasi Penyusutan 1 Januari 2022	Beban Amortisasi	Akumulasi Penyusutan 31 Desember 2022	Nilai Buku 31 Desember 2022
			Th	Bln					
1	Dinas Kesehatan, Pengendalian Penduduk dan Keluarga Berencana	Aplikasi SINTELEK	6	9	98.598.500,00	22.184.662,00	9.859.850,00	32.044.512,00	66.553.988,00
2	Rumah Sakit Nene Mallomo	Aplikasi SIMPRUS	3	11	347.600.000,00	176.696.667,00	34.760.000,00	211.456.667,00	136.143.333,00
3	Badan Keuangan dan Aset Daerah	Aplikasi Utang	2	11	35.000.000,00	21.291.667,00	3.500.000,00	24.791.667,00	10.208.333,00
4	Badan Keuangan dan Aset Daerah	Aplikasi Penjabaran	2	11	20.000.000,00	12.166.667,00	2.000.000,00	14.166.667,00	5.833.333,00
5	Badan Keuangan dan Aset Daerah	Aplikasi Kendaraan Dinas	4	11	162.500.000,00	66.354.167,00	16.250.000,00	82.604.167,00	79.895.833,00
6	Badan Keuangan dan Aset Daerah	Aplikasi Monitoring Keuangan	4	11	50.000.000,00	20.416.667,00	5.000.000,00	25.416.667,00	24.583.333,00
7	Badan Keuangan dan Aset Daerah	Aplikasi Persediaan	4	11	70.000.000,00	28.583.333,00	7.000.000,00	35.583.333,00	34.416.667,00
8	Badan Keuangan dan Aset Daerah	Aplikasi SPPD	4	11	50.000.000,00	20.416.667,00	5.000.000,00	25.416.667,00	24.583.333,00
9	Badan Keuangan dan Aset Daerah	Aplikasi Pengawasan Karcis	4	11	45.000.000,00	18.375.000,00	4.500.000,00	22.875.000,00	22.125.000,00
10	Dinas Penanaman Modal dan Pelayanan Terpadu Satu Pintu	Aplikasi SIM Pelayanan	7	1	37.000.000,00	9.966.667,00	3.700.000,00	13.666.667,00	23.333.333,00
11	Dinas Penanaman Modal dan Pelayanan Terpadu Satu Pintu	Penyempurnaan sistem	0	11	50.000.000,00	29.908.333,00	5.000.000,00	34.908.333,00	15.091.667,00
12	Dinas Penanaman Modal dan Pelayanan Terpadu Satu Pintu	Sistem Arsip	1	11	30.000.000,00	21.250.000,00	3.000.000,00	24.250.000,00	5.750.000,00
13	Dinas Penanaman Modal dan	Aplikasi SIPP	1	11	52.000.000,00	35.416.667,00	5.200.000,00	40.616.667,00	11.383.333,00



PEMERINTAH KABUPATEN SIDENRENG RAPPANG
CATATAN ATAS LAPORAN KEUANGAN
Per 31 Desember Tahun Anggaran 2022
Dengan Angka Perbandingan Tahun Anggaran 2021
(Dalam Rupiah, kecuali dinyatakan lain)

No	SKPD	Uraian	Sisa Masa Manfaat		Nilai Perolehan	Akumulasi Penyusutan 1 Januari 2022	Beban Amortisasi	Akumulasi Penyusutan 31 Desember 2022	Nilai Buku 31 Desember 2022
			Th	Bln					
	Pelayanan Terpadu Satu Pintu								
14	Badan Perencanaan Pembangunan, Penelitian dan Pengembangan Daerah	Aplikasi SIPPD	3	11	186.791.000,00	94.952.092,00	18.679.100,00	113.631.192,00	73.159.808,00
15	Dinas Komunikasi dan Informatika	Aplikasi Server	4	10	15.000.000,00	6.250.000,00	1.500.000,00	7.750.000,00	7.250.000,00
16	Dinas Komunikasi dan Informatika	Aplikasi Server	4	2	16.664.313,00	8.054.420,00	1.666.431,00	9.720.851,00	6.943.462,00
17	Dinas Komunikasi dan Informatika	Aplikasi Server	4	2	16.664.313,00	8.054.420,00	1.666.431,00	9.720.851,00	6.943.462,00
18	Dinas Kependudukan dan Pencatatan Sipil	Aplikasi Antrian	9	2	40.810.000,00	0,00	3.400.833,00	3.400.833,00	37.409.167,00
JUMLAH					1.323.628.126,00	600.338.096,00	131.682.645,00	732.020.741,00	591.607.385,00

5.3.1.5.4 Aset Lain-lain

2022	2021
Rp37.165.703.959,44	Rp39.117.356.606,48

Saldo Aset Lainnya – lain-lain per 31 Desember 2022 mengalami penambahan sebesar Rp10.523.594.041,05 dan pengurangan sebesar Rp11.700.082.347,09 sehingga per 31 Desember 2022 menjadi Rp37.165.703.959,44. Adapun penambahannya yaitu reklasifikasi barang rusak berat, aset yang tidak digunakan dalam operasional pemerintah dan aset yang akan dilakukan penghapusan sebesar Rp10.511.594.041,05 dan sisanya merupakan nilai mutasi antar SKPD dengan rincian sebagai berikut.

Tabel 5.87. Nilai Buku Aset lain lain

(dalam rupiah)

Uraian	Saldo Akhir per 31 Desember 2021	Penambahan	Pengurangan	Saldo Akhir per 31 Desember 2022
Nilai perolehan	70.153.702.740,48	10.523.594.041,05	11.700.082.347,09	68.977.214.434,44
Ak penyusutan	(30.700.781.955,00)			(31.811.510.475,00)
Nilai Buku per	39.452.920.785,48			37.165.703.959,44



PEMERINTAH KABUPATEN SIDENRENG RAPPANG
CATATAN ATAS LAPORAN KEUANGAN
Per 31 Desember Tahun Anggaran 2022
Dengan Angka Perbandingan Tahun Anggaran 2021
(Dalam Rupiah, kecuali dinyatakan lain)

Tabel 5.88. Rincian per SKPD Mutasi Aset Lainnya – Lain lain

(dalam rupiah)

SKPD	SALDO AWAL 2022	MUTASI		SALDO 31 Desember 2022	Ak Penyusutan	Nilai Buku
		Penambahan	Pengurangan			
		Jumlah	Jumlah			
Sekretariat DPRD	91.960.000,00	0,00	0,00	91.960.000,00	91.960.000,00	0,00
Sekretariat Daerah	24.000.000,00	238.936.540,00	238.936.540,00	24.000.000,00	24.000.000,00	0,00
Dinas Pengelolaan Sumber Daya Air	30.000.000,00	135.502.990,00	135.502.990,00	30.000.000,00	30.000.000,00	0,00
Dinas Bina Marga, Cipta Karya, Tata Ruang, Pertanahan dan Perumahan Rakyat	15.961.214.445,00	945.233.250,44	374.000.000,00	16.532.447.695,44	8.804.506.351,00	7.727.941.344,44
Dinas Perhubungan	1.112.067.056,00	0,00	0,00	1.112.067.056,00	876.040.313,00	236.026.743,00
Dinas Kesehatan, Pengendalian Penduduk dan Keluarga Berencana	1.694.237.758,00	977.539.946,00	977.539.946,00	1.694.237.758,00	665.362.857,00	1.028.874.901,00
Rumah Sakit Nene Mallomo	0,00	928.000.000,00	928.000.000,00	0,00	0,00	0,00
Rumah Sakit Arifin Nu'mang	10.482.621.621,00	264.890.609,00	264.890.609,00	10.482.621.621,00	9.863.615.956,00	619.005.665,00
Dinas Pendidikan dan Kebudayaan	8.225.636.663,48	135.000.000,00	795.637.934,48	7.564.998.729,00	3.693.770.832,00	3.871.227.897,00
Dinas Pemberdayaan Masyarakat, Desa, Perempuan dan Perlindungan Anak	0,00	0,00	0,00	0,00	0,00	0,00
Badan Penanggulangan Bencana Daerah	0,00	0,00	0,00	0,00	0,00	0,00
Dinas Sosial	18.000.000,00	0,00	0,00	18.000.000,00	18.000.000,00	0,00
Dinas Kependudukan dan Pencatatan Sipil	0,00	294.346.450,00	294.346.450,00	0,00	0,00	0,00
Dinas Tanaman Pangan, Hortikultura, Perkebunan dan Ketahanan Pangan	4.144.387.225,00	350.000.000,00	350.000.000,00	4.144.387.225,00	992.971.682,00	3.151.415.543,00
Dinas Peternakan dan Perikanan	170.046.467,00	2.453.905.500,00	1.315.600.000,00	1.308.351.967,00	170.046.467,00	1.138.305.500,00
Dinas Koperasi Usaha Kecil, Menengah, Tenaga Kerja dan Transmigrasi	0,00	0,00	0,00	0,00	0,00	0,00
Dinas Perdagangan dan Perindustrian	165.460.981,00	0,00	0,00	165.460.981,00	125.191.889,00	40.269.092,00
Badan Keuangan dan Aset Daerah	19.407.593.465,00	1.919.533.680,00	89.000.000,00	21.238.127.145,00	4.362.344.527,00	16.875.782.618,00
Badan Pendapatan Daerah	0,00	0,00	0,00	0,00	0,00	0,00
Dinas Penanaman Modal dan Pelayanan Terpadu Satu Pintu	12.000.000,00	0,00	12.000.000,00	0,00	0,00	0,00
Inspektorat Daerah	0,00	0,00	0,00	0,00	0,00	0,00
Satuan Polisi Pamongpraja dan Pemadam Kebakaran	13.025.000,00	0,00	0,00	13.025.000,00	13.025.000,00	0,00
Badan Perencanaan Pembangunan, Penelitian	22.000.000,00	0,00	0,00	22.000.000,00	22.000.000,00	0,00



PEMERINTAH KABUPATEN SIDENRENG RAPPANG
CATATAN ATAS LAPORAN KEUANGAN
Per 31 Desember Tahun Anggaran 2022
Dengan Angka Perbandingan Tahun Anggaran 2021
(Dalam Rupiah, kecuali dinyatakan lain)

SKPD	SALDO AWAL 2022	MUTASI		SALDO 31 Desember 2022	Ak Penyusutan	Nilai Buku
		Penambahan Jumlah	Pengurangan Jumlah			
dan Pengembangan Daerah						
Dinas Lingkungan Hidup	1.664.129.540,00	0,00	0,00	1.664.129.540,00	342.799.437,00	1.321.330.103,00
Dinas Kepemudaan, Olahraga dan Pariwisata	617.546.117,00	72.248.765,61	72.248.765,61	617.546.117,00	495.362.117,00	122.184.000,00
Badan Kesatuan Bangsa dan Politik	3.500.000,00	0,00	0,00	3.500.000,00	3.500.000,00	0,00
Badan Kepegawaian dan Pengembangan Sumber Daya Manusia	24.770.000,00	0,00	24.770.000,00	0,00	0,00	0,00
Dinas Komunikasi dan Informatika	104.765.714,00	0,00	0,00	104.765.714,00	79.642.420,00	25.123.294,00
Dinas Perpustakaan dan Kearsipan	0,00	212.100.000,00	212.100.000,00	0,00	0,00	0,00
Kecamatan Dua Pitue	123.000.000,00	78.350.940,00	201.350.940,00	0,00	0,00	0,00
Kecamatan Pitu Riase	2.140.854.716,00	22.500.000,00	1.838.354.716,00	325.000.000,00	325.000.000,00	0,00
Kecamatan Pitu Riawa	865.837.048,00	60.000.000,00	640.660.360,00	285.176.688,00	285.176.688,00	0,00
Kecamatan Watang Sidenreng	12.489.498,00	0,00	0,00	12.489.498,00	12.489.498,00	0,00
Kecamatan MaritengngaE	448.721.216,00	115.000.000,00	388.817.505,00	174.903.711,00	37.064.824,00	137.838.887,00
Kecamatan Wattang Pulu	298.750.859,00	8.400.000,00	43.600.000,00	263.550.859,00	30.215.839,00	233.335.020,00
Kecamatan Panca Rijang	71.702.000,00	309.967.435,00	325.567.435,00	56.102.000,00	36.152.000,00	19.950.000,00
Kecamatan Baranti	1.203.516.387,00	12.489.499,00	912.709.720,00	303.296.166,00	107.187.463,00	196.108.703,00
Kecamatan Kulo	200.062.000,00	80.300.000,00	80.300.000,00	200.062.000,00	200.062.000,00	0,00
Kecamatan Panca Lautang	539.154.692,00	909.348.436,00	1.080.148.436,00	368.354.692,00	63.268.375,00	305.086.317,00
Kecamatan Tellu Limpo	260.652.272,00	0,00	104.000.000,00	156.652.272,00	40.753.940,00	115.898.332,00
TOTAL	70.153.702.740,48	10.523.594.041,05	11.700.082.347,09	68.977.214.434,44	31.811.510.475,00	37.165.703.959,44

Sementara mutasi pengurangan sebesar Rp11.700.082.347,09 diantaranya sebagian besar merupakan penghapusan aset Barang Milik Daerah terhadap aset rusak berat berupa peralatan dan mesin, gedung dan bangunan, serta aset tetap lainnya berdasarkan SK Penghapusan selama TA 2022 sebesar Rp9.996.358.757,61, dan pemberian hibah kepada pemerintah desa sebesar Rp1.031.085.655,00, serta sebagian lain merupakan koreksi penyesuaian kebijakan Akuntansi Pemerintah Kabupaten Sidenreng Rappang sebesar Rp660.637.934,48 dan sisanya adalah nilai akibat mutasi antar SKPD.

Sementara itu, dari total aset lain-lain yang disajikan, sebesar Rp6.355.888.138,00 diantaranya merupakan aset yang telah dikelola oleh masyarakat, namun belum terdapat dokumen penyerahannya.



PEMERINTAH KABUPATEN SIDENRENG RAPPANG
CATATAN ATAS LAPORAN KEUANGAN
Per 31 Desember Tahun Anggaran 2022
Dengan Angka Perbandingan Tahun Anggaran 2021
(Dalam Rupiah, kecuali dinyatakan lain)

5.3.1.5.5	Dana Transfer Treasury	2022	2021
		Rp2.303.294.222,00	Rp0,00
	Deposit Facility		

Treasury Deposit Facility yang selanjutnya disingkat TDF adalah fasilitas yang disediakan oleh Bendahara Umum Negara bagi Pemerintah Daerah untuk menyimpan uang di bendahara umum negara sebagai bentuk penyaluran transfer ke daerah nontunai berupa penyimpanan di Bank Indonesia.

Berdasarkan Peraturan Menteri Keuangan Nomor 218/PMK.07/2022 tentang Perubahan Rincian Dana Bagi Hasil Tahun Anggaran 2022, Kabupaten Sidenreng Rappang mendapatkan dana bagi hasil nontunai dengan rincian sebagai berikut.

Tabel 5.89. Rincian TDF

(dalam rupiah)

NO	URAIAN	NILAI
1	DBH PPH 21	712.988.517,00
2	DBH PPH 25/29	35.375.826,00
3	DBH PBB	605.813.914,00
4	DBH-CHT	22.590.202,00
5	DBH SDA MINYAK BUMI	5.730,00
6	DBH SDA GAS BUMI	78.896.793,00
7	DBH SDA MINERBA ROYALTY	631.954.947,00
8	DBH SDA KEHUTANAN-PSDH	3.915.082,00
9	DBH SDA PERIKANAN	211.753.211,00
	JUMLAH	2.303.294.222,00

5.3.2	Kewajiban	2022	2021
		Rp128.759.179.011,86	Rp172.810.540.679,19

Kewajiban Pemerintah Kabupaten Sidenreng Rappang per 31 Desember 2022 dan 2021 masing-masing sebesar Rp128.759.179.011,86 dan Rp172.810.540.679,19. Kewajiban mengalami penurunan sebesar



PEMERINTAH KABUPATEN SIDENRENG RAPPANG
CATATAN ATAS LAPORAN KEUANGAN
Per 31 Desember Tahun Anggaran 2022
Dengan Angka Perbandingan Tahun Anggaran 2021
(Dalam Rupiah, kecuali dinyatakan lain)

(Rp44.051.361.667,33) atau 25,49% lebih rendah jika dibandingkan dengan tahun sebelumnya. Kewajiban merupakan dampak transaksi masa lalu yang menyebabkan Pemerintah Daerah harus membayar dan pelunasannya mengakibatkan aliran keluar sumber daya ekonomi Pemerintah Daerah, dengan rincian sebagai berikut:

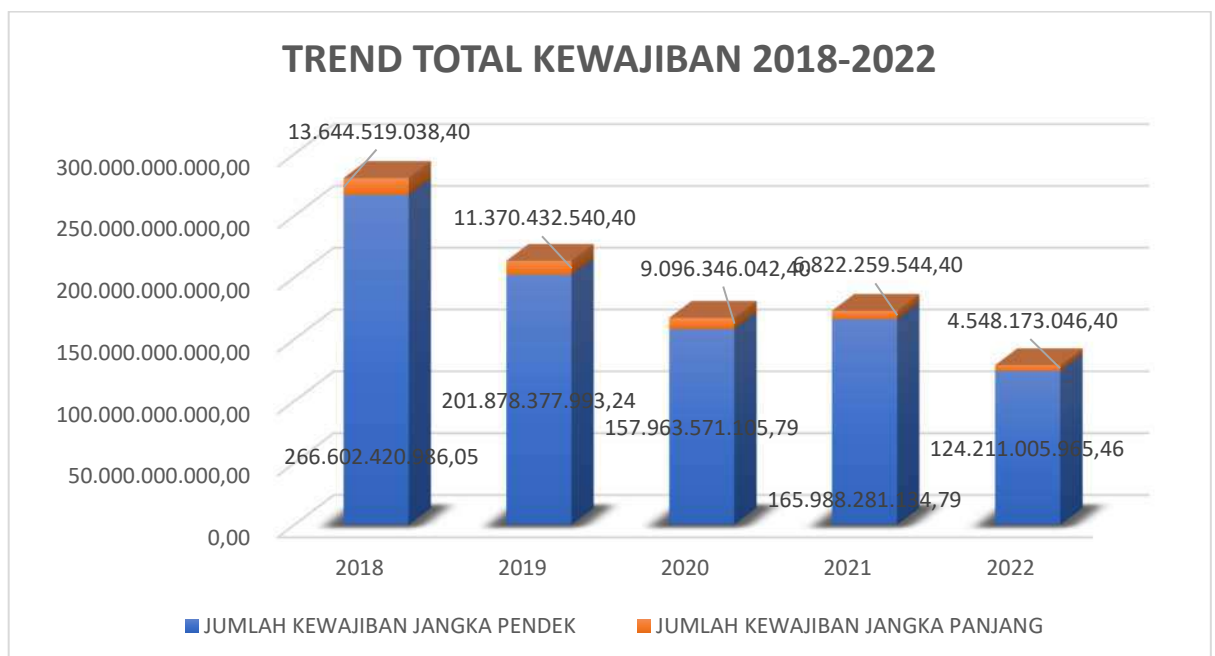
Tabel 5.90. Rincian Kewajiban

(dalam rupiah)

No.	Uraian	2021	Penambahan	Pengurangan	2022
a	Kewajiban Jangka Pendek	165.988.281.134,79	70.689.770.970,34	112.467.046.139,67	124.211.005.965,46
b	Kewajiban Jangka Panjang	6.822.259.544,40	0,00	2.274.086.498,00	4.548.173.046,40
	Jumlah	172.810.540.679,19	70.689.770.970,34	114.741.132.637,67	128.759.179.011,86

Kewajiban Pemerintah Kabupaten Sidenreng Rappang selama 5 (lima) tahun terakhir dapat digambarkan sebagai berikut.

Gambar 5.11. Trend Total Kewajiban 2018-2022





PEMERINTAH KABUPATEN SIDENRENG RAPPANG
CATATAN ATAS LAPORAN KEUANGAN
Per 31 Desember Tahun Anggaran 2022
Dengan Angka Perbandingan Tahun Anggaran 2021
(Dalam Rupiah, kecuali dinyatakan lain)

5.3.2.1	Kewajiban Jangka Pendek	2022	2021
		Rp124.211.005.965,46	Rp165.988.281.134,79

Kewajiban jangka pendek Pemerintah Kabupaten Sidenreng Rappang per 31 Desember 2022 dan 2021 masing-masing sebesar Rp124.211.005.965,46 dan Rp165.988.281.134,79. Kewajiban Jangka Pendek mengalami penurunan sebesar (41.777.275.169,33) atau lebih rendah 25,17%, dengan rincian sebagai berikut:

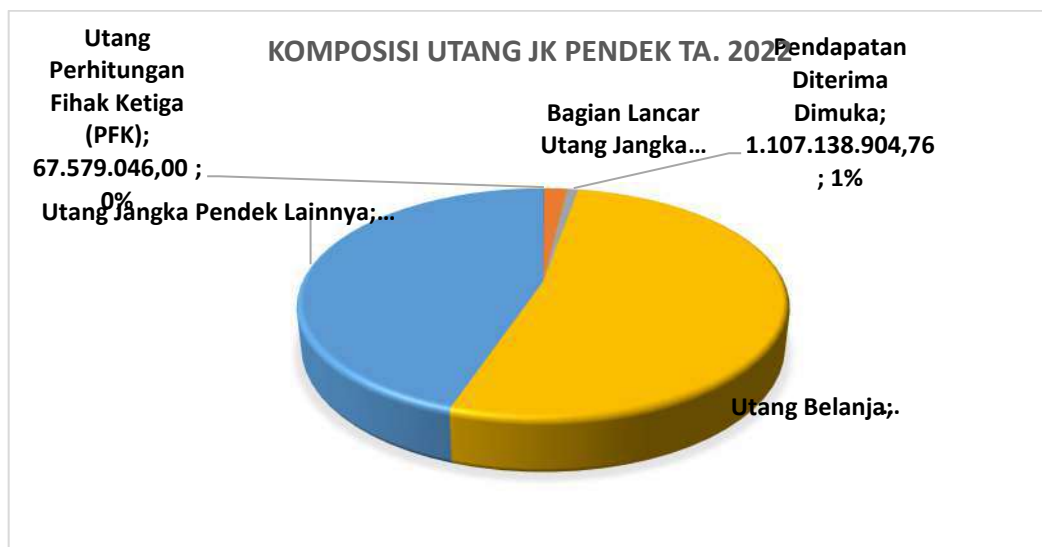
Tabel 5.91. Rincian Kewajiban Jangka Pendek

(dalam rupiah)

No	Uraian	2021	Penambahan	Pengurangan	2022
1	Utang PFK	115.845.606,00	67.579.046,00	115.845.606,00	67.579.046,00
2	Bagian Lancar Utang Jangka Panjang	2.274.086.498,00	0,00	0,00	2.274.086.498,00
3	Pendapatan Diterima Dimuka	1.603.096.304,42	81.893.333,34	577.850.733,00	1.107.138.904,76
4	Utang Belanja	61.279.548.422,67	58.913.080.381,00	55.092.202.457,67	65.100.426.346,00
5	Utang Jangka Pendek Lainnya	100.715.704.303,70	11.627.218.210,00	56.681.147.343,00	55.661.775.170,70
	Jumlah	165.988.281.134,79	70.689.770.970,34	112.467.046.139,67	124.211.005.965,46

Komposisi utang jangka pendek Pemerintah Kabupaten Sidenreng Rappang TA. 2022 dapat digambarkan sebagai berikut.

Gambar 5.12. Komposisi Utang Jangka Pendek TA. 2022





PEMERINTAH KABUPATEN SIDENRENG RAPPANG
CATATAN ATAS LAPORAN KEUANGAN
Per 31 Desember Tahun Anggaran 2022
Dengan Angka Perbandingan Tahun Anggaran 2021
(Dalam Rupiah, kecuali dinyatakan lain)

		2022	2021
5.3.2.1.1	Utang Perhitungan Pihak Ketiga (PFK)	Rp67.579.046,00	Rp115.845.606,00

Utang PFK Pemerintah Kabupaten Sidenreng Rappang per 31 Desember 2022 dan 2021 masing-masing sebesar Rp67.579.046,00 dan Rp115.845.606,00. Utang PFK mengalami penurunan sebesar (Rp48.266.560,00) atau 41,66%. Utang PFK merupakan Pajak pada Bendahara Pengeluaran SKPD Pemerintah Kabupaten Sidenreng Rappang yang belum disetor ke Kas Negara per 31 Desember 2022, dengan rincian sebagai berikut.

Tabel 5.92. Rincian Utang PFK

(dalam rupiah)

No	SKPD	2021	Penambahan	Pengurangan	2022
1	Dinas Sosial	13.793.273,00	0,00	13.793.273,00	0,00
2	UPT SMPN 1 T. Limpoe	16.457.063,00	0,00	16.457.063,00	0,00
3	UPT SMPN 1 Pangsid	46.533.740,00	0,00	46.533.740,00	0,00
4	UPT SMPN 2 Pangsid	893.614,00	0,00	893.614,00	0,00
5	UPT SMPN 3 Pangsid	2.831.732,00	0,00	2.831.732,00	0,00
6	SDN 10 Pangkajene	6.321.267,00	0,00	6.321.267,00	0,00
7	SDN 9 Pangkajene	2.208.461,00	0,00	2.208.461,00	0,00
8	SDN 11 Pangkajene	11.522.410,00	0,00	11.522.410,00	0,00
9	UPT SDN 8 Tanru Tedong	0,00	2.558.230,00	0,00	2.558.230,00
10	UPT SDN 1 Pangsid	0,00	3.845.996,00	0,00	3.845.996,00
11	PKM Bilokka	15.284.046,00	0,00	15.284.046,00	0,00
12	PKM Lawawoi	0,00	4.686.825,00	0,00	4.686.825,00
13	Dinas Perpustakaan dan Kearsipan	0,00	57.600,00	0,00	57.600,00
14	Badan Keuangan dan Aset Daerah	0,00	12.533.531,00	0,00	12.533.531,00
15	Kel. Lawawoi Kec. Wt. Pulu	0,00	472.726,00	0,00	472.726,00
16	Kec. Baranti	0,00	2.556.150,00	0,00	2.556.150,00
17	Kel. Baranti Kec. Baranti	0,00	1.590.941,00	0,00	1.590.941,00



PEMERINTAH KABUPATEN SIDENRENG RAPPANG
CATATAN ATAS LAPORAN KEUANGAN
Per 31 Desember Tahun Anggaran 2022
Dengan Angka Perbandingan Tahun Anggaran 2021
(Dalam Rupiah, kecuali dinyatakan lain)

No	SKPD	2021	Penambahan	Pengurangan	2022
18	Kel. Duampanua Kec. Baranti	0,00	1.367.582,00	0,00	1.367.582,00
19	Kel. Manisa Kec. Baranti	0,00	1.368.890,00	0,00	1.368.890,00
20	Kel. Panreng Kec. Baranti	0,00	1.381.546,00	0,00	1.381.546,00
21	Kel. Benteng Kec. Baranti	0,00	726.710,00	0,00	726.710,00
22	Kel. Pangkajene Kec. Maritengngae	0,00	1.967.527,00	0,00	1.967.527,00
23	Kel. Lautang Benteng Kec. Maritengngae	0,00	2.946.542,00	0,00	2.946.542,00
24	Kel. Wala Kec. Maritengngae	0,00	2.429.100,00	0,00	2.429.100,00
25	Kel. Rijang Pittu Kec. Maritengngae	0,00	271.959,00	0,00	271.959,00
26	Kel. Majjelling Kec. Maritengngae	0,00	67.200,00	0,00	67.200,00
27	Kel. Majjelling Wattang Kec. Maritengngae	0,00	701.680,00	0,00	701.680,00
28	Kel. Lakessi Kec. Maritengngae	0,00	2.742.186,00	0,00	2.742.186,00
29	Kel. Lancirang Kec. Pitu Riawa	0,00	7.973.421,00	0,00	7.973.421,00
30	Kel. Batu Kec. Pitu Riase	0,00	1.765.408,00	0,00	1.765.408,00
31	Bag. Hukum Setda	0,00	13.567.296,00	0,00	13.567.296,00
	Jumlah	115.845.606,00	67.579.046,00	115.845.606,00	67.579.046,00

5.3.2.1.2	Bagian Lancar Utang Jangka Panjang	2022	2021
		Rp2.274.086.498,00	Rp2.274.086.498,00

Bagian Lancar Utang Jangka Panjang per 31 Desember 2022 dan 2021 masing-masing sebesar Rp2.274.086.498,00 dan Rp2.274.086.498,00. Bagian Lancar Utang Jangka Panjang tidak mengalami kenaikan atau penurunan dari tahun sebelumnya. Bagian Lancar Utang Jangka Panjang merupakan kewajiban Pemerintah Kabupaten Sidenreng Rappang atas utang jatuh tempo yang timbul dari kewajiban Jangka Panjang pada TA 2022.

Hutang Pasar SLA No.1202/DP3/2006 merupakan bagian lancar dari penerusan pinjaman antara republik Indonesia dan pemerintah Kabupaten Sidenreng Rappang atas dana pinjaman dari *The International Bank for*



PEMERINTAH KABUPATEN SIDENRENG RAPPANG
CATATAN ATAS LAPORAN KEUANGAN
Per 31 Desember Tahun Anggaran 2022
Dengan Angka Perbandingan Tahun Anggaran 2021
(Dalam Rupiah, kecuali dinyatakan lain)

Reconstruction and Development (LOAN Agreement nomor 4786-IND tanggal 20 Oktober 2005) dalam rangka pembiayaan Urban Sector Development Reform Project (USDRP) tanggal 15 Juni 2006.

5.3.2.1.3 Pendapatan Diterima Dimuka	2022	2021
	Rp1.107.138.904,76	Rp1.603.096.304,42

Pendapatan Diterima Dimuka per 31 Desember 2022 dan 2021 masing-masing sebesar Rp1.107.138.904,76 dan Rp1.603.096.304,42. Pendapatan Diterima Dimuka merupakan pendapatan dari pemanfaatan-sewa aset tetap Pemerintah Daerah dan penerimaan dari Pendapatan Pajak Reklame, Pendapatan sewa dan Pajak Reklame yang memiliki jangka waktu lebih dari satu periode akuntansi, sehingga pada akhir tahun pendapatan yang telah diterima harus direklasifikasi ke Pendapatan Diterima Dimuka sebesar selisih pendapatan yang belum dilewati, adapun rincian sebagai berikut.

Tabel 5.93. Daftar Pendapatan Diterima Dimuka

(dalam rupiah)

No	Penyewa/Jenis Pajak	Jangka waktu	Saldo per 1 Januari 2022	Penambahan	Pengurangan	Saldo per 31 Desember 2022
1	Kantor BNI	5	312.500.000,00	0,00	125.000.000,00	187.500.000,00
2	Kantor Mandiri	3	0,00	0,00	0,00	0,00
3	Kantor Mandiri (2022)	3	482.811.348,42	0,00	109.315.777,00	373.495.571,42
4	ATM BNI (SKPD)	1	0,00	0,00	0,00	0,00
5	Penyewaan Lahan Tower	5	4.000.000,00	0,00	4.000.000,00	0,00
6	Penyewaan Lahan Tower	5	0,00	28.560.000,00	0,00	28.560.000,00
7	YP-IPT Ichsan	5	687.500.000,00	0,00	250.000.000,00	437.500.000,00
8	ATM MANDIRI ARNUM	1	0,00	0,00	0,00	0,00
9	ATM BRI ARNUM	3	24.000.000,00	0,00	16.000.000,00	8.000.000,00
10	ATM BNI ARNUM	3	0,00	0,00	0,00	0,00
11	ATM BNI NEMAL	3	43.750.000,00	0,00	25.000.000,00	18.750.000,00
12	ATM BRI NEMAL	3	13.750.000,00	0,00	13.750.000,00	0,00
13	ATM Bank SULSEL NEMAL	3	8.250.000,00	0,00	8.250.000,00	0,00
14	ATM Bank BNI Empagae	3	0,00	26.666.666,67	0,00	26.666.666,67
15	ATM Bank BNI Amparita	3	0,00	26.666.666,67	0,00	26.666.666,67
16	Kelebihan setor pembayaran Pajak Bumi dan Bangunan	0	26.534.956,00	0,00	26.534.956,00	0,00
	Jumlah		1.603.096.304,42	81.893.333,33	577.850.733,00	1.107.138.904,76



PEMERINTAH KABUPATEN SIDENRENG RAPPANG
CATATAN ATAS LAPORAN KEUANGAN
Per 31 Desember Tahun Anggaran 2022
Dengan Angka Perbandingan Tahun Anggaran 2021
(Dalam Rupiah, kecuali dinyatakan lain)

		2022	2021
5.3.2.1.4	Utang Belanja	Rp65.100.426.346,00	Rp61.279.548.422,67

Utang belanja per 31 Desember 2022 dan 2021 masing-masing sebesar Rp65.100.426.346,00 dan Rp61.279.548.422,67. Jika dibandingkan dengan tahun 2021, Utang Belanja mengalami penurunan sebesar Rp3.820.877.923,33 atau sebesar 6,24%. Utang Belanja merupakan utang akibat adanya Belanja Operasi yang belum dibayarkan di tahun 2022. Daftar utang belanja per SKPD per 31 Desember 2022 sebagai berikut.

Tabel 5.94. Mutasi Utang Belanja

(dalam rupiah)

NO.	NAMA SKPD	SALDO AWAL	PENAMBAHAN	PENGURANGAN	SALDO AKHIR
1	BADAN KESATUAN BANGSA DAN POLITIK	40.255.144,00	0,00	35.277.494,00	4.977.650,00
2	DINAS KESEHATAN, PENGENDALIAN PENDUDUK DAN KELUARGA BERENCANA	7.831.575.762,00	2.991.465.425,00	4.612.607.555,00	6.210.433.632,00
3	DINAS BINA MARGA, CIPTA KARYA, TATA RUANG, PERTANAHAN DAN PERUMAHAN RAKYAT	3.930.763.066,00	2.655.849.900,00	232.899.800,00	6.353.713.166,00
4	DINAS PENGELOLAAN SUMBER DAYA AIR	143.069.476,00	157.236.000,00	130.592.976,00	169.712.500,00
5	DINAS LINGKUNGAN HIDUP	106.901.839,00	84.670.000,00	57.654.839,00	133.917.000,00
6	DINAS KOPERASI, UMKM, TENAGA KERJA DAN TRANSMIGRASI	66.270.074,00	95.837.000,00	57.770.074,00	104.337.000,00
7	DINAS TANAMAN PANGAN, HORTIKULTURA, PERKEBUNAN DAN KETAHANAN PANGAN	341.965.341,00	1.586.980.500,00	149.252.916,00	1.779.692.925,00
8	RSUD ARIFIN NU'MANG	9.813.515.780,50	8.440.783.702,00	9.813.515.780,50	8.440.783.702,00
9	SEKRETARIAT DPRD	42.246.143,00	95.904.000,00	0,00	138.150.143,00
10	DINAS PERHUBUNGAN	21.000.000,00	0,00	0,00	21.000.000,00



PEMERINTAH KABUPATEN SIDENRENG RAPPANG
CATATAN ATAS LAPORAN KEUANGAN
Per 31 Desember Tahun Anggaran 2022
Dengan Angka Perbandingan Tahun Anggaran 2021
(Dalam Rupiah, kecuali dinyatakan lain)

NO.	NAMA SKPD	SALDO AWAL	PENAMBAHAN	PENGURANGAN	SALDO AKHIR
11	DINAS PENDIDIKAN DAN KEBUDAYAAN	21.707.060.953,00	21.793.960.400,00	21.669.875.603,00	21.831.145.750,00
12	RSUD NENE' MALLOMO	10.117.351.656,17	13.149.108.720,00	11.983.085.950,17	11.283.374.426,00
13	KANTOR POLISI PAMONG PRAJA DAN PEMADAM KEBAKARAN	64.153.899,00	0,00	60.953.899,00	3.200.000,00
14	DINAS KEPENDUDUKAN DAN PENCATATAN SIPIL	65.706.389,00	0,00	65.706.389,00	0,00
15	BADAN PENANGGULANGAN BENCANA DAERAH	41.802.515,00	239.000.000,00	41.802.515,00	239.000.000,00
16	DINAS PEMBERDAYAAN MASYARAKAT, DESA, PEREMPUAN DAN PERLINDUNGAN ANAK	46.061.657,00	34.953.866,00	60.467.778,00	20.547.745,00
17	DINAS KOMUNIKASI DAN INFORMATIKA	498.055.703,00	450.000.000,00	498.055.703,00	450.000.000,00
18	DINAS PENANAMAN MODAL DAN PELAYANAN TERPADU SATU PINTU	72.054.274,00	0,00	42.554.274,00	29.500.000,00
19	DINAS KEPEMUDAAN, OLAHRAGA, DAN PARIWISATA	282.089.570,00	0,00	47.665.904,00	234.423.666,00
20	DINAS PERPUSTAKAAN DAN KEARSIPAN	58.908.687,00	131.000.000,00	48.908.687,00	141.000.000,00
21	DINAS PERDAGANGAN	327.339.841,00	202.061.975,00	0,00	529.401.816,00
22	SEKRETARIAT DAERAH	475.293.338,00	377.900.000,00	78.712.677,00	774.480.661,00
23	KECAMATAN TELLU LIMPOE	60.687.098,00	0,00	60.687.098,00	0,00
24	KECAMATAN WATTANG PULU	57.285.055,00	0,00	57.285.055,00	0,00
25	BADAN PERENCANAAN PEMBANGUNAN, PENELITIAN DAN PENGEMBANGAN DAERAH	114.833.828,00	0,00	114.833.828,00	0,00
26	BADAN KEUANGAN DAN ASET DAERAH	3.854.165.858,00	6.139.723.893,00	4.104.165.858,00	5.889.723.893,00
27	DINAS SOSIAL	43.507.164,00	0,00	43.507.164,00	0,00



PEMERINTAH KABUPATEN SIDENRENG RAPPANG
CATATAN ATAS LAPORAN KEUANGAN
 Per 31 Desember Tahun Anggaran 2022
 Dengan Angka Perbandingan Tahun Anggaran 2021
 (Dalam Rupiah, kecuali dinyatakan lain)

NO.	NAMA SKPD	SALDO AWAL	PENAMBAHAN	PENGURANGAN	SALDO AKHIR
28	DINAS PERIKANAN DAN PETERNAKAN	65.057.467,00	6.985.000,00	33.791.796,00	38.250.671,00
29	BADAN PENDAPATAN DAERAH	990.570.845,00	0,00	990.570.845,00	0,00
30	INSPEKTORAT	0,00	249.860.000,00	0,00	249.860.000,00
31	BADAN KEPEGAWAIAN DAERAH	0,00	29.800.000,00	0,00	29.800.000,00
	Total Jenis Utang Seluruh SKPD	61.279.548.422,67	58.913.080.381,00	55.092.202.457,67	65.100.426.346,00

Rincian Utang Belanja per SKPD terdapat pada *lampiran 18*.

5.3.2.1.5 Utang Jangka Pendek Lainnya	2022	2021
	Rp55.661.775.170,70	Rp100.715.704.303,70

Utang Jangka Pendek Lainnya per 31 Desember 2022 dan 2021 masing-masing sebesar Rp55.661.775.170,70 dan Rp100.715.704.303,70. Utang Jangka Pendek Lainnya mengalami penurunan sebesar (Rp45.053.929.133,00) atau (44,73%). Utang Jangka Pendek Lainnya merupakan kewajiban Pemerintah Kabupaten Sidenreng Rappang kepada pihak ketiga atas pekerjaan/pengadaan barang modal pemerintah.

Utang Jangka Pendek Lainnya yang belum dibayar per 31 Desember 2022, dengan rincian sebagai berikut:

Tabel 5.95. Rincian Utang Kepada Pihak Ketiga per SKPD

(dalam rupiah)

NO.	NAMA SKPD	SALDO AWAL	PENAMBAHAN	PENGURANGAN	SALDO AKHIR
1	DINAS PENDIDIKAN DAN KEBUDAYAAN	59.669.600,00	0,00	0,00	59.669.600,00
2	KANTOR POLISI PAMONG PRAJA DAN PEMADAM KEBAKARAN	8.000.000,00	0,00	0,00	8.000.000,00
3	DINAS KEPEMUDAAN, OLAHRAGA, DAN PARIWISATA	573.643.567,00	1.121.503.445,00	37.670.000,00	1.657.477.012,00
4	DINAS TANAMAN PANGAN, HORTIKULTURA, PERKEBUNAN DAN KETAHANAN PANGAN	108.522.550,00	199.900.000,00	0,00	308.422.550,00



PEMERINTAH KABUPATEN SIDENRENG RAPPANG
CATATAN ATAS LAPORAN KEUANGAN
Per 31 Desember Tahun Anggaran 2022
Dengan Angka Perbandingan Tahun Anggaran 2021
(Dalam Rupiah, kecuali dinyatakan lain)

NO.	NAMA SKPD	SALDO AWAL	PENAMBAHAN	PENGURANGAN	SALDO AKHIR
5	DINAS PENGELOLAAN SUMBER DAYA AIR	2.034.666.214,00	563.393.387,00	956.090.997,00	1.641.968.604,00
6	DINAS BINA MARGA, CIPTA KARYA, TATA RUANG, PERTANAHAN DAN PERUMAHAN RAKYAT	95.519.258.482,70	6.902.875.315,00	53.493.679.981,00	48.928.453.816,70
7	DINAS LINGKUNGAN HIDUP	98.377.900,00	40.120.000,00	-	138.497.900,00
8	DINAS KESEHATAN, PENGENDALIAN PENDUDUK DAN KELUARGA BERENCANA	953.053.005,00	1.355.770.328,00	574.748.215,00	1.734.075.118,00
9	RSUD NENE' MALLOMO	748.013.400,00	0,00	748.013.400,00	0,00
10	SEKRETARIAT DAERAH	0,00	0,00	0,00	0,00
11	BADAN PENDAPATAN DAERAH	13.346.345,00	0,00	0,00	13.346.345,00
12	RSUD ARIFIN NU'MANG	107.577.100,00	544.949.150,00	652.526.250,00	0,00
13	DINAS KEPENDUDUKAN DAN PENCATATAN SIPIL	148.470.850,00	0,00	137.000.000,00	11.470.850,00
14	DINAS PERDAGANGAN	261.686.790,00	422.121.290,00	0,00	683.808.080,00
15	BADAN KEUANGAN DAN ASET DAERAH	9.962.500,00	0,00	9.962.500,00	0,00
16	DINAS PERIKANAN DAN PETERNAKAN	71.456.000,00	14.426.355,00	71.456.000,00	14.426.355,00
17	DINAS KOPERASI, UMKM, TENAGA KERJA DAN TRANSMIGRASI	0,00	6.967.250,00	0,00	6.967.250,00
18	INSPEKTORAT	0,00	84.400.000,00	0,00	84.400.000,00
19	DINAS PERPUSTAKAAN DAN KEARSIPAN	0,00	370.791.690,00	0,00	370.791.690,00
JUMLAH		100.715.704.303,70	11.627.218.210,00	56.681.147.343,00	55.661.775.170,70

Rincian Utang kepada Pihak Ketiga per SKPD terdapat pada *lampiran 19*.



PEMERINTAH KABUPATEN SIDENRENG RAPPANG
CATATAN ATAS LAPORAN KEUANGAN
Per 31 Desember Tahun Anggaran 2022
Dengan Angka Perbandingan Tahun Anggaran 2021
(Dalam Rupiah, kecuali dinyatakan lain)

5.3.2.2	Kewajiban Jangka Panjang	2022	2021
		Rp4.548.173.046,40	Rp6.822.256.544,40

Kewajiban Jangka Panjang Pemerintah Daerah Kabupaten Sidenreng Rappang merupakan Utang Dalam Negeri – Pemerintah Pusat. Utang Dalam Negeri-Pemerintah Pusat Pemerintah Kabupaten Sidenreng Rappang per 31 Desember 2022 dan 2021 masing-masing sebesar Rp4.548.173.046,40 dan Rp6.822.256.544,40. Utang dalam negeri Pemerintah Pusat mengalami penurunan sebesar (Rp2.274.086.498,00) atau (33,33%). Utang Dalam Negeri-Pemerintah Pusat merupakan penerusan pinjaman luar negeri Pemerintah kepada Pemerintah Kabupaten Sidenreng Rappang yang jatuh tempo pada tanggal 15 Desember 2025 berdasarkan SLA - 1202/DP3/2006 tanggal 15 Juni 2006 yang digunakan untuk pembangunan Pasar Tanru Tedong, Pasar Pangkajene dan Pasar Rappang.

5.4 Laporan Operasional (LO)

Laporan Operasional (LO) Pemerintah Daerah Kabupaten Sidenreng Rappang menyediakan informasi mengenai seluruh kegiatan operasional keuangan entitas pelaporan yang tercerminkan dalam pendapatan-LO, beban, dan surplus/defisit operasional dari suatu entitas pelaporan yang disajikan sebagai bagian dari laporan keuangan tahun 2022 yang disajikan dengan menyandingkan laporan tahun 2021 (periode sebelumnya). Laporan Operasional menyediakan informasi sebagai berikut.

1. Mengenai besarnya beban yang harus ditanggung oleh pemerintah untuk menjalankan pelayanan.
2. Mengenai operasi keuangan secara menyeluruh yang berguna dalam mengevaluasi kinerja pemerintah dalam hal efisiensi, efektivitas, dan kehematan perolehan dan penggunaan sumber daya ekonomi.
3. Yang berguna dalam memprediksi pendapatan-LO yang akan diterima untuk mendanai kegiatan pemerintah pusat dan daerah dalam periode mendatang dengan cara menyajikan laporan secara komparatif.

Mengenai penurunan ekuitas (bila defisit operasional), dan peningkatan ekuitas (bila surplus operasional).



PEMERINTAH KABUPATEN SIDENRENG RAPPANG
CATATAN ATAS LAPORAN KEUANGAN
Per 31 Desember Tahun Anggaran 2022
Dengan Angka Perbandingan Tahun Anggaran 2021
(Dalam Rupiah, kecuali dinyatakan lain)

5.4.1	Pendapatan – LO	2022	2021
		Rp1.099.838.172.646,89	Rp1.189.405.403.270,55

Saldo Pendapatan-LO Pemerintah Kabupaten Sidenreng Rappang Tahun Anggaran 2022 dan 2021 masing-masing sebesar Rp1.099.838.172.646,89 Dan Rp1.189.405.403.270,55. Pendapatan-LO terdiri dari Pendapatan Asli Daerah (PAD)—LO, Pendapatan Transfer—LO, dan Lain-lain Pendapatan Daerah yang Sah—LO. Jika dibandingkan dengan tahun 2021 mengalami penurunan sebesar (Rp 89.567.230.623,66) atau 7,53% lebih rendah dengan rincian sebagai berikut:

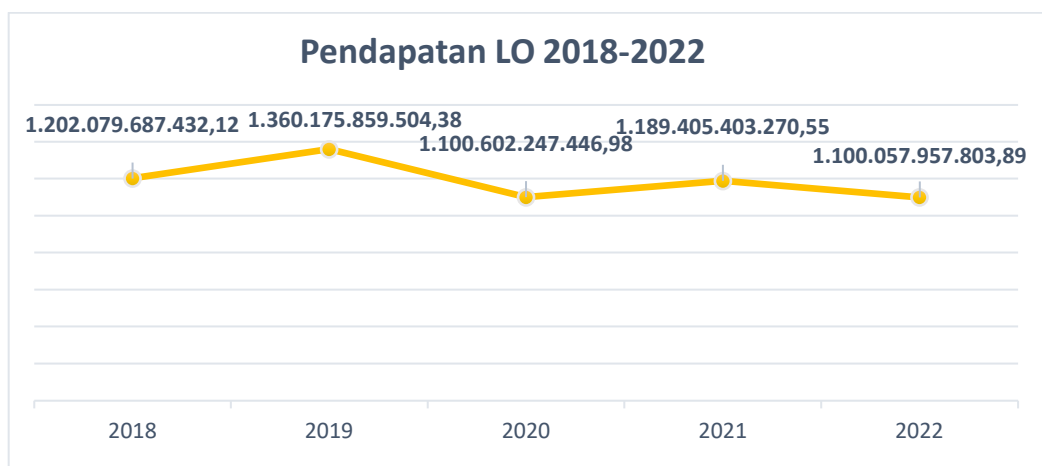
Tabel 5.96. Rincian Pendapatan-LO

(dalam rupiah)

NO	PENDAPATAN LO	SALDO		Kenaikan/ (Penurunan)	(%)
		2022	2021		
1	PENDAPATAN ASLI DAERAH (PAD) - LO	156.102.955.819,89	144.391.568.823,55	11.711.386.996,34	8,11
2	PENDAPATAN TRANSFER - LO	932.641.683.298,00	958.464.071.392,00	(25.822.388.094,00)	(2,69)
3	LAIN-LAIN PENDAPATAN DAERAH YANG SAH - LO	11.093.533.529,00	86.549.763.055,00	(75.456.229.526,00)	(87,18)
	Jumlah	1.099.838.172.646,89	1.189.405.403.270,55	(89.567.230.623,66)	(7,53)

Realisasi Pendapatan-LO selama 5 (lima) tahun terakhir dapat digambarkan sebagai berikut.

Gambar 5.13. Realisasi Pendapatan-LO 2018-2022

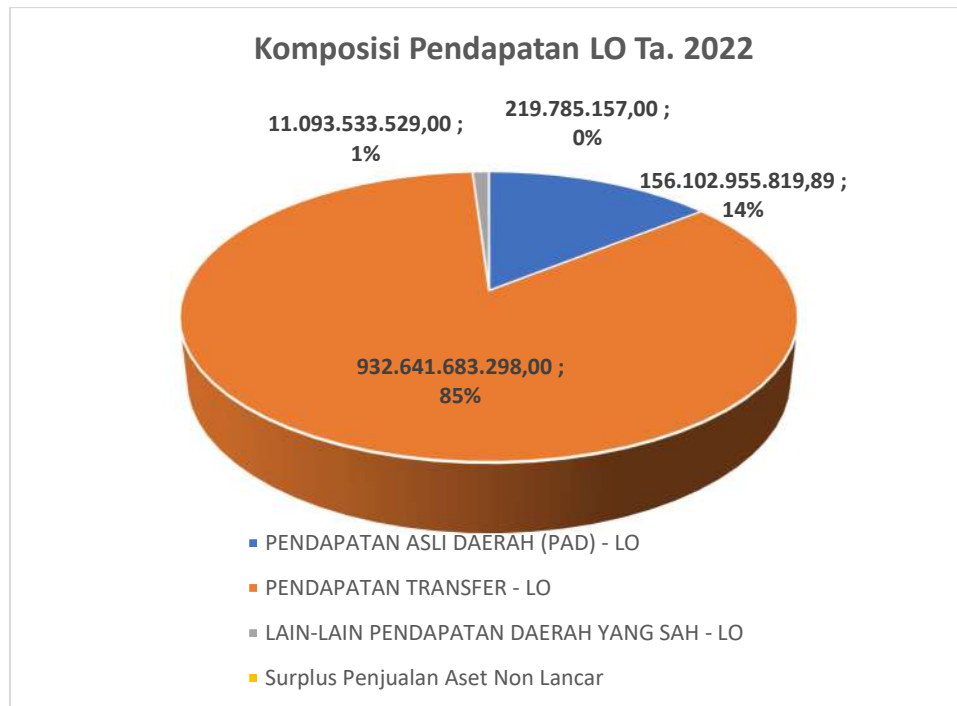




PEMERINTAH KABUPATEN SIDENRENG RAPPANG
CATATAN ATAS LAPORAN KEUANGAN
Per 31 Desember Tahun Anggaran 2022
Dengan Angka Perbandingan Tahun Anggaran 2021
(Dalam Rupiah, kecuali dinyatakan lain)

Komposisi realisasi Pendapatan-LO TA. 2022 dapat digambarkan sebagai berikut.

Gambar 5.14. Komposisi Realisasi Pendapatan-LO TA. 2022



5.4.1.1	Pendapatan Asli Daerah – LO	2022	2021
		Rp156.102.955.819,89	Rp144.391.568.823,55

Pendapatan Asli Daerah–LO Kabupaten Sidenreng Rappang adalah pendapatan yang diperoleh Daerah yang dikenakan berdasarkan Peraturan Daerah sesuai dengan peraturan perundang-undangan yang diakui sebagai penambah ekuitas dalam periode periode 1 Januari 2022 sampai dengan tanggal 31 Desember 2022 dan tidak perlu dibayar kembali. Pendapatan Asli Daerah-LO pada TA. 2022 sebesar Rp156.102.955.819,89 sedangkan pada TA 2021 sebesar Rp144.391.568.823,55. Pendapatan Asli Daerah–LO mengalami kenaikan pada TA 2022 sebesar Rp11.711.386.996,34 atau lebih tinggi 8,11% jika dibandingkan dengan TA. 2021 dengan rincian sebagai berikut.



PEMERINTAH KABUPATEN SIDENRENG RAPPANG
CATATAN ATAS LAPORAN KEUANGAN
Per 31 Desember Tahun Anggaran 2022
Dengan Angka Perbandingan Tahun Anggaran 2021
(Dalam Rupiah, kecuali dinyatakan lain)

Tabel 5.97. Rincian PAD-LO

(dalam rupiah)

NO	URAIAN	SALDO		Kenaikan/ (Penurunan)	%
		2022	2021		
1	Pajak Daerah- LO	46.271.428.998,00	46.886.684.241,00	(615.255.243,00)	(1,31)
2	Retribusi Daerah - LO	11.685.989.306,00	21.616.566.349,00	(9.930.577.043,00)	(45,94)
3	Pendapatan Hasil Pengelolaan Kekayaan Daerah yang Dipisahkan – LO	5.753.407.858,00	4.215.501.598,00	1.537.906.260,00	36,48
4	Lain Lain PAD yang Sah - LO	92.392.129.657,89	71.672.816.635,55	20.719.313.022,34	28,91
	Jumlah	156.102.955.819,89	144.391.568.823,55	11.711.386.996,34	8,11

5.4.1.1.1 Pajak Daerah – LO	2022	2021
	Rp46.271.428.998,00	Rp46.886.684.241,00

Pajak Daerah-LO adalah pendapatan asli daerah yang berasal dari sektor pajak yang diakui pada saat terbitnya Surat Ketetapan Pajak. Pendapatan Pajak Daerah-LO pada TA. 2022 sebesar Rp46.271.428.998,00 sedangkan pada TA. 2021 sebesar Rp46.886.684.241,00 dengan rincian sebagai berikut.

Tabel 5.98. Rincian Pajak Daerah-LO

(dalam rupiah)

NO	URAIAN	SALDO		Kenaikan/ (Penurunan)	%
		2022	2021		
1	Pajak Hotel - LO	85.940.000,00	73.640.000,00	12.300.000,00	16,70
2	Pajak Restoran - LO	1.352.757.707,00	1.400.100.719,00	(47.343.012,00)	(3,38)
3	Pajak Hiburan - LO	141.653.200,00	25.618.000,00	116.035.200,00	452,94
4	Pajak Reklame - LO	549.687.744,00	588.336.343,00	(38.648.599,00)	(6,57)
5	Pajak Penerangan Jalan - LO	20.083.128.193,00	17.542.099.879,00	2.541.028.314,00	14,49
6	Pajak Mineral Bukan Logam dan Batuan - LO	446.173.600,00	384.620.403,00	61.553.197,00	16,00
7	PBB Pedesaan dan Perkotaan - LO	11.978.040.703,00	16.136.993.983,00	(4.158.953.280,00)	(25,77)
8	Bea Perolehan Hak Atas Tanah dan Bangunan (BPHTB) - LO	11.634.047.851,00	10.735.274.914,00	898.772.937,00	8,37
	Jumlah	46.271.428.998,00	46.886.684.241,00	(615.255.243,00)	(1,31)

Uraian Perhitungan Pendapatan Pajak Daerah-LO tahun 2022 sebagaimana tabel berikut:



PEMERINTAH KABUPATEN SIDENRENG RAPPANG
CATATAN ATAS LAPORAN KEUANGAN
Per 31 Desember Tahun Anggaran 2022
Dengan Angka Perbandingan Tahun Anggaran 2021
(Dalam Rupiah, kecuali dinyatakan lain)

Tabel 5.99. Uraian Perhitungan Pajak Daerah-LO

(dalam rupiah)

NO	URAIAN	Bagian dari Pelunasan Piutang (Rp)	Ketetapan 2022		Jumlah (Rp)
			Lunas (Rp)	Piutang (Rp)	
1	Pajak Hotel-LO	15.700.000,00	65.680.000,00	20.260.000,00	85.940.000,00
2	Pajak Restoran-LO	15.240.000,00	1.345.932.707,00	6.825.000,00	1.352.757.707,00
3	Pajak Hiburan-LO	1.050.000,00	141.653.200,00	0,00	141.653.200,00
4	Pajak Penerangan Jalan-LO	0,00	20.083.128.193,00	0,00	20.083.128.193,00
	Pajak Reklame - LO	0,00	549.687.744,00	0,00	549.687.744,00
5	Pajak Mineral Bukan Logam dan Batuan-LO	0,00	412.361.116,00	33.812.484,00	446.173.600,00
9	Pajak Bumi dan Bangunan Perdesaan dan Perkotaan-LO	1.434.973.230,00	10.015.003.423,00	1.963.037.280,00	11.978.040.703,00
10	Bea Perolehan Hak Atas Tanah dan Bangunan (BPHTB)-LO	0,00	11.634.047.851,00	0,00	11.634.047.851,00
Jumlah		1.466.963.230,00	44.247.494.234,00	2.023.934.764,00	46.271.428.998,00

5.4.1.1.2 Retribusi Daerah – LO	2022	2021
	Rp11.685.989.306,00	Rp21.616.566.349,00

Retribusi Daerah-LO adalah pendapatan asli daerah yang berasal dari retribusi yang diakui pada saat terbitnya Surat Ketetapan Retribusi Daerah. Pendapatan Retribusi Daerah-LO pada TA 2022 terealisasi sebesar Rp11.686.989.306,00 Sedangkan pada TA 2021, Pemerintah Daerah Kabupaten Sidenreng Rappang memperoleh Pendapatan Retribusi - LO sebesar Rp21.616.566.349,00 atau mengalami penurunan sebesar (Rp9.930.577.043,00) atau lebih rendah 45,94%, dengan rincian sebagai berikut.

Tabel 5.100. Rincian Retribusi Daerah-LO

(dalam rupiah)

NO	URAIAN	SALDO		Kenaikan/ (Penurunan)	%
		2022	2021		
A.	RETRIBUSI JASA UMUM				
1	Retribusi Pelayanan Kesehatan - LO	3.035.251.843,00	13.117.578.475,00	(10.082.326.632,00)	(76,86)
2	Retribusi Pelayanan Persampahan/ Kebersihan - LO	459.060.000,00	423.730.000,00	35.330.000,00	8,34
3	Retribusi Pelayanan Parkir di Tepi Jalan Umum - LO	203.900.000,00	118.325.000,00	85.575.000,00	72,32
4	Retribusi Pelayanan Pasar - LO	6.194.607.083,00	6.056.004.712,00	138.602.371,00	2,29
5	Retribusi Pengujian Kendaraan Bermotor-LO	261.850.000,00	195.645.000,00	66.205.000,00	33,84



PEMERINTAH KABUPATEN SIDENRENG RAPPANG
CATATAN ATAS LAPORAN KEUANGAN
Per 31 Desember Tahun Anggaran 2022
Dengan Angka Perbandingan Tahun Anggaran 2021
(Dalam Rupiah, kecuali dinyatakan lain)

NO	URAIAN	SALDO		Kenaikan/ (Penurunan)	%
		2022	2021		
6	Retribusi Pelayanan Tera/Tera Ulang - LO	73.657.500,00	71.241.500,00	2.416.000,00	3,39
7	Retribusi Pengendalian Menara Telekomunikasi - LO	465.922.000,00	446.250.000,00	19.672.000,00	4,41
8	Retribusi Pemakaian Kekayaan Daerah - LO	165.696.000,00	136.652.500,00	29.043.500,00	21,25
B.	RETRIBUSI JASA USAHA				
9	Retribusi Terminal - LO	93.375.000,00	89.575.000,00	3.800.000,00	4,24
10	Retribusi Tempat Khusus Parkir - LO	145.634.000,00	134.237.000,00	11.397.000,00	8,49
11	Retribusi Rumah Potong Hewan-LO	5.220.000,00	16.685.000,00	(11.465.000,00)	(68,71)
12	Retribusi Tempat Rekreasi dan Olahraga-LO	28.252.000,00	0,00	28.252.000,00	0,00
13	Retribusi Penjualan Produksi Usaha Daerah - LO	129.300.000,00	131.935.000,00	(2.635.000,00)	(2,00)
C.	RETRIBUSI PERIZINAN TERTENTU				
14	Retribusi Izin Mendirikan Bangunan - LO	420.438.880,00	669.691.137,00	(249.252.257,00)	(37,22)
15	Retribusi Izin Tempat Penjualan Minuman Beralkohol-LO	0,00	3.566.025,00	(3.566.025,00)	(100,00)
16	Retribusi Izin Trayek - LO	3.825.000,00	5.450.000,00	(1.625.000,00)	(29,82)
	Jumlah	11.685.989.306,00	21.616.566.349,00	(9.930.577.043,00)	(45,94)

Uraian perhitungan Pendapatan Retribusi Daerah-LO tahun 2022 sebagaimana table berikut:

Tabel 5.101. Rincian Retribusi Daerah-LO

(dalam rupiah)

NO	URAIAN	Bagian dari Pelunasan Piutang (Rp)	Ketetapan 2022		Jumlah (Rp)
			Lunas (Rp)	Piutang (Rp)	
A.	RETRIBUSI JASA UMUM				
1	Retribusi Pelayanan Kesehatan - LO	0,00	3.035.251.843,00	0,00	3.035.251.843,00
2	Retribusi Pelayanan Persampahan/Kebersihan - LO	0,00	459.060.000,00	0,00	459.060.000,00
3	Retribusi Pelayanan Parkir di Tepi Jalan Umum - LO	0,00	203.900.000,00	0,00	203.900.000,00
4	Retribusi Pelayanan Pasar - LO	181.397.524,50	4.392.882.836,50	1.801.724.246,50	6.194.607.083,00
5	Retribusi Pengujian Kendaraan Bermotor-LO	0,00	261.850.000,00	0,00	261.850.000,00
6	Retribusi Pelayanan Tera/Tera Ulang - LO	0,00	73.657.500,00	0,00	73.657.500,00
7	Retribusi Pengendalian Menara Telekomunikasi - LO	0,00	465.922.000,00	0,00	465.922.000,00
8	Retribusi Pemakaian Kekayaan Daerah - LO	675.000,00	116.121.000,00	49.575.000,00	165.696.000,00
B.	RETRIBUSI JASA USAHA				



PEMERINTAH KABUPATEN SIDENRENG RAPPANG
CATATAN ATAS LAPORAN KEUANGAN
Per 31 Desember Tahun Anggaran 2022
Dengan Angka Perbandingan Tahun Anggaran 2021
(Dalam Rupiah, kecuali dinyatakan lain)

NO	URAIAN	Bagian dari Pelunasan Piutang (Rp)	Ketetapan 2022		Jumlah (Rp)
			Lunas (Rp)	Piutang (Rp)	
9	Retribusi Terminal - LO	0,00	93.375.000,00	0,00	93.375.000,00
10	Retribusi Tempat Khusus Parkir - LO	0,00	145.634.000,00	0,00	145.634.000,00
11	Retribusi Rumah Potong Hewan-LO	0,00	5.220.000,00	0,00	5.220.000,00
12	Retribusi Tempat Rekreasi dan Olahraga-LO	0,00	28.252.000,00	0,00	28.252.000,00
13	Retribusi Penjualan Produksi Usaha Daerah - LO	0,00	129.300.000,00	0,00	129.300.000,00
C.	RETRIBUSI PERIZINAN TERTENTU				
14	Retribusi Izin Mendirikan Bangunan - LO	0,00	420.438.880,00	0,00	420.438.880,00
15	Retribusi Izin Tempat Penjualan Minuman Beralkohol-LO	0,00	0,00	0,00	0,00
16	Retribusi Izin Trayek - LO	0,00	3.825.000,00	0,00	3.825.000,00
	Jumlah	182.072.524,50	9.834.690.059,50	1.851.299.246,50	11.685.989.306,00

Sebagaimana Kebijakan Akuntasi Akrua Pemerintah Kabupaten Sidenreng Rappang pengakuan atas Pendapatan Retribusi-LO terbagi menjadi dua yaitu pengakuan berdasarkan ketetapan dan pengakuan pada saat kas diterima atau direalisasikan.

SKPD yang mengelola Pendapatan Retribusi Daerah sebagaimana berikut:

Tabel 5.102. SKPD Pengelola Pendapatan Retribusi Daerah-LO

NO	URAIAN	SKPD Pengelola
A.	RETRIBUSI JASA UMUM	
1	Retribusi Pelayanan Kesehatan - LO	Dinas Kesehatan, Pengendalian Penduduk & KB
2	Retribusi Pelayanan Persampahan/Kebersihan - LO	Dinas Lingkungan Hidup
3	Retribusi Pelayanan Parkir di Tepi Jalan Umum - LO	Dinas Perhubungan
4	Retribusi Pelayanan Pasar - LO	Badan Pendapatan Daerah
5	Retribusi Pengujian Kendaraan Bermotor-LO	Dinas Perhubungan
6	Retribusi Pelayanan Tera/Tera Ulang - LO	Dinas Perdagangan
7	Retribusi Pengendalian Menara Telekomunikasi - LO	Dinas komunikasi dan informatika
8	Retribusi Pemakaian Kekayaan Daerah - LO	Badan Keuangan dan Aset Daerah
B.	RETRIBUSI JASA USAHA	
9	Retribusi Terminal - LO	Dinas Perhubungan
10	Retribusi Tempat Khusus Parkir - LO	Dinas Perhubungan
11	Retribusi Rumah Potong Hewan-LO	Dinas Peternakan dan Perikanan



PEMERINTAH KABUPATEN SIDENRENG RAPPANG
CATATAN ATAS LAPORAN KEUANGAN
Per 31 Desember Tahun Anggaran 2022
Dengan Angka Perbandingan Tahun Anggaran 2021
(Dalam Rupiah, kecuali dinyatakan lain)

NO	URAIAN	SKPD Pengelola
12	Retribusi Tempat Rekreasi dan Olahraga-LO	Dinas Pemuda Olahraga & Kebudayaan
13	Retribusi Penjualan Produksi Usaha Daerah - LO	Dinas Peternakan dan Perikanan
C.	RETRIBUSI PERIZINAN TERTENTU	
14	Retribusi Izin Mendirikan Bangunan - LO	Dinas Bina Marga,Cipta Karya,Tata Ruang,Pertanahan dan Perumahan Rakyat
15	Retribusi Izin Tempat Penjualan Minuman Beralkohol-LO	Badan Pendapatan Daerah
16	Retribusi Izin Trayek - LO	Dinas Perhubungan

5.4.1.1.3	Pendapatan Hasil Pengelolaan Kekayaan Daerah yang Dipisahkan – LO	2022	2021
		Rp5.753.407.858,00	Rp4.215.501.598,00

Pendapatan Hasil Pengelolaan Kekayaan Daerah yang Dipisahkan-LO adalah Pendapatan Asli Daerah yang berasal dari Bagian Laba atas Penyertaan Modal. Pendapatan Hasil Pengelolaan Kekayaan Daerah yang Dipisahkan-LO pada TA. 2022 sebesar Rp5.753.407.858,00 sedangkan pada TA 2021 sebesar Rp4.215.501.598,00 atau mengalami kenaikan sebesar Rp1.537.906.260,00 atau lebih tinggi 36,48% dibandingkan TA. 2021. Dengan uraian sebagai berikut:

Tabel 5.103. Pendapatan Hasil Pengelolaan Kekayaan Daerah yang Dipisahkan-LO

<i>(dalam rupiah)</i>					
NO	URAIAN	SALDO		Kenaikan/ (Penurunan)	%
		2022	2021		
1	Bagian Laba atas Penyertaan Modal pada Perusahaan Milik Pemerintah/BUMN – LO	5.753.407.858,00	4.215.501.598,00	1.537.906.260,00	36,48
	Jumlah	5.753.407.858,00	4.215.501.598,00	1.537.906.260,00	36,48

Pada Tahun 2020 berdasarkan RUPS Luar Biasa yang dituangkan dalam laporan akta notaris Mustahar, SH., M.Kn dengan nomor 02, tanggal 02 desember 2020 perihal Berita Acara Rapat Umum Pemegang Saham Luar Biasa PT. Bank Pembangunan Daerah Sulawesi Selatan dan Sulawesi Barat (PT. Bank Sulselbar), dimana dalam akta tersebut dilakukan pembagian deviden saham, dan Pemerintah Daerah Kabupaten Sidenreng Rappang mendapat deviden saham sebesar Rp18.904.000.000,00 Sehingga penyertaan modal Pemerintah Daerah naik sebesar Rp31.475.000.000,00, Penambahan



PEMERINTAH KABUPATEN SIDENRENG RAPPANG
CATATAN ATAS LAPORAN KEUANGAN
Per 31 Desember Tahun Anggaran 2022
Dengan Angka Perbandingan Tahun Anggaran 2021
(Dalam Rupiah, kecuali dinyatakan lain)

yang berasal dari deviden saham tidak disajikan di Neraca Audited 2021 tapi hanya dijelaskan dalam Catatan atas Laporan Keuangan (CaLK).

		2022	2021
5.4.1.1.4	Lain – Lain PAD yang Sah – LO	Rp92.392.129.657,89	Rp71.672.816.635,55

Pada TA 2022, Pemerintah Daerah Kabupaten Sidenreng Rappang merealisasikan Lain-lain PAD yang Sah-LO sebesar Rp92.392.129.657,89. Sedangkan pada TA 2021, Lain-lain PAD yang Sah – LO yang diterima mencapai Rp71.672.816.635,55 atau mengalami kenaikan sebesar Rp20.719.313.022,34. Lain-lain PAD yang sah – LO TA. 2022 lebih tinggi 28,91% jika dibandingkan dengan TA. 2021, dengan rincian sebagai berikut.

Tabel 5.104. Rincian Lain-lain PAD yang Sah-LO

(dalam rupiah)

NO	URAIAN	SALDO		Kenaikan/ (Penurunan)	%
		2022	2021		
1	Hasil Penjualan BMD Yang Tidak Dipisahkan - LO	34.775.000,00	87.685.000,00	(52.910.000,00)	(60,34)
2	Hasil Pemanfaatan BMD Yang Tidak Dipisahkan - LO	656.897.443,66	607.020.000,91	49.877.442,75	8,22
3	Hasil Kerja Sama Daerah-LO	0,00	150.000.000,00	(150.000.000,00)	(100,00)
4	Penerimaan Jasa Giro - LO	929.131.949,90	1.043.640.464,00	(114.508.514,10)	(10,97)
5	Pendapatan Bunga-LO	0,00	0,00	0,00	0,00
6	Tuntutan Ganti Kerugian Daerah - LO	1.662.733.877,00	654.902.837,81	1.007.831.039,19	153,89
7	Pendapatan Denda atas Keterlambatan Pelaksanaan Pekerjaan-LO	2.211.565.433,00	435.967.740,83	1.775.597.692,17	407,28
8	Pendapatan Denda Pajak Daerah-LO	208.012.798,00	18.901.885,00	189.110.913,00	1.000,49
9	Pendapatan Denda Retribusi Daerah-LO	53.813.555,00	136.864.330,00	(83.050.775,00)	(60,68)
10	Pendapatan Denda Atas Pelanggaran Perda-LO	0,00	65.286.749,00	(65.286.749,00)	(100,00)
11	Pendapatan dari Pengembalian-LO	251.592.741,00	211.032.910,00	40.559.831,00	19,22
12	Pendapatan BLUD - LO	79.640.438.680,00	68.261.514.718,00	11.378.923.962,00	16,67
13	Lain-lain PAD Yang Sah Lainnya - LO	95.389.023,33	0,00	95.389.023,33	0,00
14	Pendapatan Dana Kapitasi JKN - LO	6.647.779.157,00	0,00	6.647.779.157,00	0,00
	Jumlah	92.392.129.657,89	71.672.816.635,55	20.719.313.022,34	28,91



PEMERINTAH KABUPATEN SIDENRENG RAPPANG
CATATAN ATAS LAPORAN KEUANGAN
Per 31 Desember Tahun Anggaran 2022
Dengan Angka Perbandingan Tahun Anggaran 2021
(Dalam Rupiah, kecuali dinyatakan lain)

		2022	2021
5.4.1.2	Pendapatan Transfer	Rp932.641.683.298,00	Rp958.464.071.392,00

Pendapatan Transfer-LO Kabupaten Sidenreng Rappang adalah pendapatan yang bersumber dari pendapatan APBN yang dialokasikan kepada Daerah untuk mendanai kebutuhan Daerah dalam rangka pelaksanaan Desentralisasi. Pendapatan Transfer-LO pada TA.2022 sebesar Rp932.641.683.298,00, pada TA. 2021 sebesar Rp958.464.071.392,00 atau terjadi penurunan dari tahun lalu sebesar (Rp 25.822.388.094,00) atau 2,69% lebih rendah, dengan rincian sebagai berikut.

Tabel 5.105. Rincian Pendapatan Transfer - LO

(dalam rupiah)

No	URAIAN	Saldo		Kenaikan/ (Penurunan)	%
		2022	2021		
1	Pendapatan Transfer Pemerintah Pusat - LO	858.193.227.019,00	865.992.067.931,00	(7.798.840.912,00)	(0,90)
2	Pendapatan Transfer Pemerintah Pusat - Lainnya - LO	8.505.823.000,00	21.883.939.000,00	(13.378.116.000,00)	(61,13)
3	Pendapatan Transfer Pemerintah Provinsi - LO	65.942.633.279,00	70.588.064.461,00	(4.645.431.182,00)	(6,58)
	Jumlah	932.641.683.298,00	958.464.071.392,00	(25.822.388.094,00)	(2,69)

		2022	2021
5.4.1.2.1	Pendapatan Transfer Pemerintah Pusat – LO	Rp858.193.227.019,00	Rp865.992.067.931,00

Pendapatan Transfer Pemerintah Pusat-LO pada TA 2022 direalisasikan sebesar Rp858.193.227.019,00. Sedangkan pada TA 2021, Pendapatan Transfer Pemerintah Pusat – LO yang diperoleh sebesar Rp865.992.067.931,00 atau mengalami penurunan pada TA 2022 sebesar (Rp7.798.840.912,00). Pendapatan Transfer Pemerintah Pusat-LO pada TA 2022 lebih rendah 0,90% dari TA. 2021 dengan rincian sebagai berikut:



PEMERINTAH KABUPATEN SIDENRENG RAPPANG
CATATAN ATAS LAPORAN KEUANGAN
Per 31 Desember Tahun Anggaran 2022
Dengan Angka Perbandingan Tahun Anggaran 2021
(Dalam Rupiah, kecuali dinyatakan lain)

Tabel 5.106. Rincian Pendapatan Transfer Pemerintah Pusat- LO

(dalam rupiah)

No	URAIAN	Saldo		Kenaikan/ (Penurunan)	%
		2022	2021		
1	Bagi Hasil Pajak – LO	14.316.220.935,00	15.997.154.746,00	(1.680.933.811,00)	(10,51)
2	Bagi Hasil Bukan Pajak/Sumber Daya Alam - LO	13.419.709.947,00	7.438.013.156,00	5.981.696.791,00	80,42
3	Dana Alokasi Umum (DAU) - LO	573.170.002.200,00	575.549.310.000,00	(2.379.307.800,00)	(0,41)
4	Dana Alokasi Khusus (DAK) - LO	127.332.211.031,00	154.952.737.144,00	(27.620.526.113,00)	(17,83)
5	Dana Alokasi Khusus Non Fisik - LO	129.955.082.906,00	112.054.852.885,00	17.900.230.021,00	15,97
6	Dana Alokasi Khusus Penugasan - LO	0,00	0,00	0,00	0,00
7	Dana Alokasi Khusus Afirmasi - LO	0,00	0,00	0,00	0,00
	Jumlah	858.193.227.019,00	865.992.067.931,00	(7.798.840.912,00)	(0,90)

		2022	2021
5.4.1.2.2	Pendapatan Transfer Pemerintah Pusat Lainnya – LO	Rp8.505.823.000,00	Rp21.883.939.000,00

Pendapatan Transfer Pemerintah Pusat Lainnya-LO merupakan Dana Penyesuaian yang berupa Dana Insentif Daerah. Pada TA 2022 Dana Insentif Daerah disajikan pada akun Pendapatan Transfer Pemerintah Pusat-LO yang direalisasikan sebesar Rp8.505.823.000,00 sedangkan pada TA 2021 pendapatan yang diperoleh sebesar Rp21.883.939.000,00. Jika dibandingkan dengan TA. 2021 mengalami penurunan sebesar (Rp13.378.116.000,00) atau sekitar (61,13%).

Pendapatan Dana Desa – LO sesuai dengan Buletin Teknis Standar Akuntansi Pemerintahan Nomor 21 tentang Akuntansi Transfer Berbasis Akrua hanya dicatat sebagai Pendapatan di LRA sebesar Rp58.720.589.000,00 dan pendapatan tersebut tidak dicatat sebagai Pendapatan-LO. Pada TA. 2021, Dana Desa disajikan pada akun lain-lain pendapatan yang sah.



PEMERINTAH KABUPATEN SIDENRENG RAPPANG
CATATAN ATAS LAPORAN KEUANGAN
Per 31 Desember Tahun Anggaran 2022
Dengan Angka Perbandingan Tahun Anggaran 2021
(Dalam Rupiah, kecuali dinyatakan lain)

5.4.1.2.3	Pendapatan Transfer Pemerintah Antar Daerah – LO	2022	2021
		Rp65.942.633.279,00	Rp70.588.064.461,00

Pendapatan Transfer Antar Daerah – LO terdiri atas Pendapatan Bagi Hasil Pajak – LO dan Pendapatan Bagi Hasil Lainnya – LO. Pada TA 2022, Pendapatan Transfer Pemerintah Provinsi – LO terealisasi sebesar Rp65.942.633.279,00. Sementara pada TA 2021, Pendapatan Transfer Pemerintah Provinsi – LO diperoleh sebesar Rp70.588.064.461,00 atau mengalami penurunan pada sebesar (Rp4.645.431.182,00). Pendapatan transfer pemerintah antar daerah-lo TA. 2022 lebih rendah 6,58% dibandingkan TA. 2021, dengan rincian sebagai berikut.

Tabel 5.107. Rincian Pendapatan Transfer Pemerintah Provinsi- LO

(dalam rupiah)

No	URAIAN	Saldo		Kenaikan/ (Penurunan)	%
		2022	2021		
A	Pendapatan Bagi Hasil - LO				
1	Pendapatan Bagi Hasil Pajak Kendaraan Bermotor-LO	14.688.518.238,00	17.912.567.689,00	(3.224.049.451,00)	(18,00)
2	Pendapatan Bagi Hasil Bea Balik Nama Kendaraan Bermotor-LO	10.963.926.027,00	12.236.061.780,00	(1.272.135.753,00)	(10,40)
3	Pendapatan Bagi Hasil Pajak Bahan Bakar Kendaraan Bermotor-LO	18.933.964.118,00	20.572.853.784,00	(1.638.889.666,00)	(7,97)
4	Pendapatan Bagi Hasil Pajak Air Permukaan- LO	134.857.222,00	66.587.919,00	68.269.303,00	102,53
5	Pendapatan Bagi Hasil Pajak Rokok-LO	14.426.249.380,00	19.799.993.289,00	(5.373.743.909,00)	(27,14)
B	Pendapatan Bagi Hasil Lainnya - LO				
C	Bantuan Keuangan				
1	Bantuan Keuangan Umum dari Pemerintah Provinsi-LO	5.884.796.294,00	0,00	5.884.796.294,00	0,00
2	Bantuan Keuangan Khusus dari Pemerintah Provinsi-LO	910.322.000,00	0,00	910.322.000,00	0,00
JUMLAH		65.942.633.279,00	70.588.064.461,00	(4.645.431.182,00)	(6,58)

5.4.1.3	Lain-Lain Pendapatan yang Sah – LO	2022	2021
		Rp11.093.533.529,00	Rp86.549.763.055,00

Lain Lain Pendapatan yang Sah–LO Pemerintah Kabupaten Sidenreng Rappang terdiri atas Pendapatan Hibah dan Pendapatan Lainnya. Pada TA



PEMERINTAH KABUPATEN SIDENRENG RAPPANG
CATATAN ATAS LAPORAN KEUANGAN
Per 31 Desember Tahun Anggaran 2022
Dengan Angka Perbandingan Tahun Anggaran 2021
(Dalam Rupiah, kecuali dinyatakan lain)

2022, Lain-lain Pendapatan yang Sah – LO direalisasikan sebesar Rp11.093.533.529,00. Sementara pada TA 2021, realisasi Lain-lain Pendapatan yang Sah – LO mencapai Rp86.549.763.055,00 atau mengalami penurunan sebesar (Rp72.451.492.430,00). Lain-lain Pendapatan yang Sah–LO TA. 2022 lebih rendah 84,87% dibandingkan TA. 2021.

Tabel 5.108. Rincian Lain-Lain Pendapatan yang Sah–LO

(dalam rupiah)

No	URAIAN	SALDO		Kenaikan/(Penurunan)	%
		2022	2021		
1	Pendapatan Hibah dari Pemerintah - LO	11.093.533.529,00	82.535.055.855,00	(71.441.522.326,00)	(86,56)
	Pendapatan Hibah dari Pemerintah Pusat	11.003.533.529,00	44.664.676.780,00	(33.661.143.251,00)	(75,36)
	Pendapatan Hibah Dana BOS-LO	0,00	37.870.379.075,00	(37.870.379.075,00)	(100,00)
	Sumbangan Pihak Ketiga/Sejenis-LO	90.000.000,00	0,00	90.000.000,00	0,00
2	Pendapatan Lainnya – LO	0,00	4.014.707.200,00	(4.014.707.200,00)	(100,00)
	Bantuan Keuangan dari Provinsi	0,00	4.014.707.200,00	(4.014.707.200,00)	(100,00)
	Dana Desa	0,00	0,00	0,00	0,00
	JUMLAH	11.093.533.529,00	86.549.763.055,00	(75.456.229.526,00)	(87,18)

Pendapatan Dana Desa – LO sesuai dengan Buletin Teknis Standar Akuntansi Pemerintahan Nomor 21 tentang Akuntansi Transfer Berbasis Akrua hanya dicatat sebagai Pendapatan di LRA sebesar Rp58.720.589.000,00 dan pendapatan tersebut tidak dicatat sebagai Pendapatan-LO. Pada TA. 2022, Dana Desa disajikan pada akun pendapatan transfer pemerintah.

Pendapatan Hibah dari Pemerintah Pusat – LO jika dibandingkan dengan Pendapatan Hibah dari Pemerintah Pusat – LRA sebesar Rp 6.267.540.529,00 memiliki selisih sebesar Rp4.735.993.000,00. selisih tersebut merupakan hibah aset pada:

1. RSUD Arifin Nu'mang berupa hibah perluasan rumah sakit dengan nomor BAST 3-9785604BKAD sebesar Rp63.203.000,00
2. Dinas Pendidikan dan Kebudayaan berupa Hibah Bangunan dan Mobiler SMP 3 Belawae Satap dengan nomor BAST 1-421.1014SDN.3BLWXII2018 sebesar Rp823.262.000,00
3. Dinas Perdagangan dan Perindustrian berupa Hibah Pasar Baranti dengan nomor BAST 7-91M-DAGBAST032022 sebesar Rp3.849.528.000,00



PEMERINTAH KABUPATEN SIDENRENG RAPPANG
CATATAN ATAS LAPORAN KEUANGAN
Per 31 Desember Tahun Anggaran 2022
Dengan Angka Perbandingan Tahun Anggaran 2021
(Dalam Rupiah, kecuali dinyatakan lain)

5.4.2	Beban	2022	2021
		Rp1.045.966.745.825,77	Rp1.111.782.487.163,74

Jumlah Beban Daerah untuk periode 1 Januari 2022 sampai dengan tanggal 31 Desember 2022 sebesar Rp1.045.966.745.825,77 sedang untuk periode 1 Januari 2021 sampai dengan 31 Desember 2021 sebesar Rp1.111.782.487.163,74, sehingga berdasarkan data tersebut terdapat penurunan Beban Daerah sebesar (Rp65.815.741.337,97) atau 5,92% lebih rendah, dengan rincian sebagai berikut.

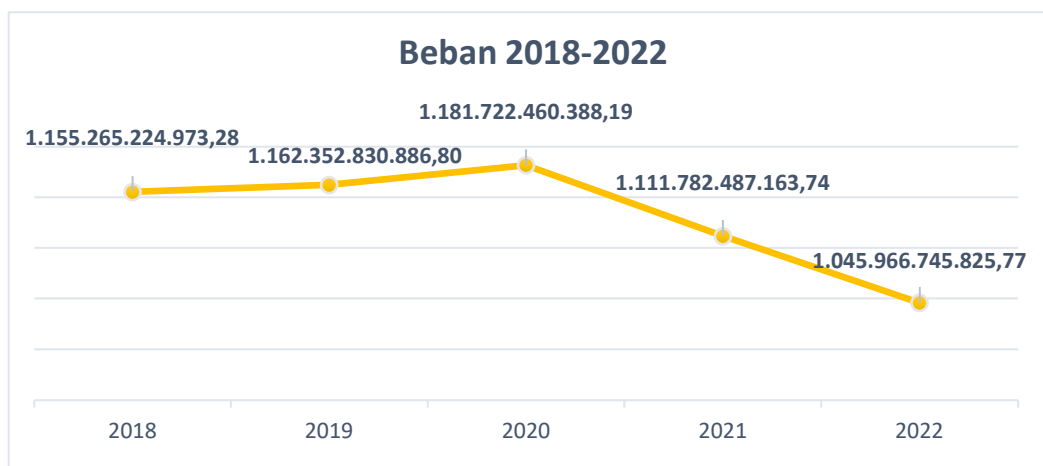
Tabel 5.109. Rincian Beban

(dalam rupiah)

U R A I A N	SALDO		Kenaikan/(Penurunan)	%
	2022	2021		
Beban Operasi	986.880.975.810,77	1.049.933.514.324,74	(63.052.538.513,97)	(6,01)
Beban Transfer	59.085.770.015,00	59.650.219.658,00	(564.449.643,00)	(0,95)
Beban Lain-lain	0,00	2.198.753.181,00	(2.198.753.181,00)	(100,00)
Jumlah	1.045.966.745.825,77	1.111.782.487.163,74	(65.815.741.337,97)	(5,92)

Realisasi Beban selama 5 (lima) tahun terakhir dapat digambarkan sebagai berikut.

Gambar 5.15. Realisasi Beban 2018-2022



Komposisi realisasi beban TA. 2022 dapat digambarkan sebagai berikut.



PEMERINTAH KABUPATEN SIDENRENG RAPPANG
CATATAN ATAS LAPORAN KEUANGAN
Per 31 Desember Tahun Anggaran 2022
Dengan Angka Perbandingan Tahun Anggaran 2021
(Dalam Rupiah, kecuali dinyatakan lain)

Gambar 5.16. Komposisi Beban TA. 2022



5.4.2.1 Beban Operasi	2022	2021
	Rp986.880.975.810,77	Rp1.049.933.514.324,74

Beban Operasi Pemerintah Kabupaten Sidenreng Rappang tahun 2022 sebesar Rp986.880.975.810,77 merupakan akumulasi dari beban selama tahun 2022 dengan rincian sebagai berikut.

Tabel 5.110. Rincian Beban Operasi

(dalam rupiah)

U R A I A N	SALDO		Kenaikan/(Penurunan)	%
	2022	2021		
Beban Pegawai – LO	483.729.348.954,00	506.090.066.094,00	(22.360.717.140,00)	(4,42)
Beban Persediaan	61.544.904.612,47	69.756.258.547,92	(8.211.353.935,45)	(11,77)
Beban Jasa	204.027.945.548,33	201.914.389.164,94	2.113.556.383,39	1,05
Beban Pemeliharaan	20.375.485.514,00	27.114.696.991,00	(6.739.211.477,00)	(24,85)
Beban Perjalanan Dinas	32.776.393.697,00	30.029.496.765,00	2.746.896.932,00	9,15
Beban Bunga	614.417.902,00	821.276.863,00	(206.858.961,00)	(25,19)
Beban Subsidi	0,00	0,00	0,00	0,00
Beban Hibah	31.408.908.967,00	31.397.841.089,00	11.067.878,00	0,04



PEMERINTAH KABUPATEN SIDENRENG RAPPANG
CATATAN ATAS LAPORAN KEUANGAN
Per 31 Desember Tahun Anggaran 2022
Dengan Angka Perbandingan Tahun Anggaran 2021
(Dalam Rupiah, kecuali dinyatakan lain)

URAIAN	SALDO		Kenaikan/(Penurunan)	%
	2022	2021		
Beban Bantuan Sosial	210.000.000,00	29.973.000,00	180.027.000,00	600,63
Beban Penyusutan dan Amortisasi	151.301.486.141,78	182.268.482.708,34	(30.966.996.566,56)	(16,99)
Beban Penyisihan Piutang	892.084.474,19	511.033.101,54	381.051.372,65	74,56
Jumlah	986.880.975.810,77	1.049.933.514.324,74	(63.052.538.513,97)	(6,01)

Komposisi Beban Operasi TA. 2022 dapat digambarkan sebagai berikut.

Gambar 5.17. Komposisi Beban Operasi TA. 2022



5.4.2.1.1 Beban Pegawai	2022	2021
	Rp483.729.348.954,00	Rp506.090.066.094,00

Beban Pegawai Kabupaten Sidenreng Rappang pada periode 1 Januari 2022 sampai dengan tanggal 31 Desember 2022 adalah sebesar Rp483.729.348.954,00. Sedang untuk periode 1 Januari 2021 sampai dengan tanggal 31 Desember 2021 sebesar Rp506.090.066.094,00. Terdapat penurunan Beban Belanja Pegawai dari tahun sebelumnya atau sebesar (Rp22.360.717.140,00) lebih rendah 4,42%. Adapun rinciannya sebagai berikut.



PEMERINTAH KABUPATEN SIDENRENG RAPPANG
CATATAN ATAS LAPORAN KEUANGAN
Per 31 Desember Tahun Anggaran 2022
Dengan Angka Perbandingan Tahun Anggaran 2021
(Dalam Rupiah, kecuali dinyatakan lain)

Tabel 5.111. Rincian Beban Pegawai

(dalam rupiah)

BEBAN	SALDO 2022		KENAIKAN/(PENURUNAN)	%
	2022	2021		
Beban Gaji dan Tunjangan ASN - LO	349.824.255.506,00	342.665.168.578,00	7.159.086.928,00	2,09
Beban Tambahan Penghasilan ASN - LO	30.551.772.584,00	55.580.368.741,00	(25.028.596.157,00)	(45,03)
Beban Tambahan Penghasilan berdasarkan Pertimbangan Objektif	88.832.234.874,00	90.287.474.353,00	(1.455.239.479,00)	(1,61)
Beban Gaji dan Tunjangan DPRD	11.294.448.258,00	13.358.952.105,00	(2.064.503.847,00)	(15,45)
Beban Gaji dan Tunjangan KDH/WKDH	171.609.932,00	179.636.690,00	(8.026.758,00)	(4,47)
Beban Penerimaan Lainnya Pimpinan dan Anggota DPRD serta KDH/WKDH - LO	657.960.000,00	730.200.000,00	(72.240.000,00)	(9,89)
Beban Insentif Pemungutan Pajak Daerah	0,00	2.295.602.538,00	(2.295.602.538,00)	(100,00)
Beban Insentif Pemungutan Retribusi Daerah	0,00	356.760.669,00	(356.760.669,00)	(100,00)
Beban Pegawai BLUD	2.397.067.800,00	635.902.420,00	1.761.165.380,00	276,96
JUMLAH	483.729.348.954,00	506.090.066.094,00	(22.360.717.140,00)	(4,42)

5.4.2.1.2 Beban Persediaan

2022

Rp61.544.904.612,47

2021

Rp69.756.258.547,92

Beban Persediaan Kabupaten Sidenreng Rappang adalah Beban Persediaan untuk periode 1 Januari 2022 sampai dengan tanggal 31 Desember 2022 sebesar Rp61.544.904.612,47, sedangkan Tahun 2021 sebesar Rp69.756.258.547,92. Berdasarkan data tersebut maka terdapat penurunan beban persediaan sebesar (Rp8.211.353.935,45) atau lebih rendah 11,77%, dengan rincian sebagai berikut.

Tabel 5.112. Rincian Beban Persediaan

(dalam rupiah)

Uraian	Saldo		Kenaikan/ (Penurunan)	%
	2022	2021		
Beban Alat tulis kantor, kertas dan cover	4.660.434.182,00	6.120.568.295,00	(1.460.134.113,00)	(23,86)
Beban Bahan Tak Habis Pakai	0,00	8.000.000,00	(8.000.000,00)	(100,00)
Beban Persediaan Bahan/ Material/Suku Cadang	6.386.097.053,00	8.578.504.382,00	(2.192.407.329,00)	(25,56)
Beban Cetak dan Penggandaan	5.111.676.102,00	6.258.186.625,00	(1.146.510.523,00)	(18,32)



PEMERINTAH KABUPATEN SIDENRENG RAPPANG
CATATAN ATAS LAPORAN KEUANGAN
Per 31 Desember Tahun Anggaran 2022
Dengan Angka Perbandingan Tahun Anggaran 2021
(Dalam Rupiah, kecuali dinyatakan lain)

Uraian	Saldo		Kenaikan/ (Penurunan)	%
	2022	2021		
Beban Alat Listrik	759.025.850,00	1.003.503.042,00	(244.477.192,00)	(24,36)
Beban Benda Pos	180.911.500,00	187.886.620,00	(6.975.120,00)	(3,71)
Beban Bahan Komputer	0,00	189.196.000,00	(189.196.000,00)	(100,00)
Beban Perabot Kantor	233.964.630,00	245.257.470,00	(11.292.840,00)	(4,60)
Beban Alat/Bahan untuk Kegiatan Kantor Lainnya	1.838.112.607,00	1.876.004.392,00	(37.891.785,00)	(2,02)
Beban Natura, Makanan dan Minuman	7.119.026.960,00	11.674.129.794,00	(4.555.102.834,00)	(39,02)
Beban Pakaian Dinas dan Atributnya	1.029.689.600,00	596.253.000,00	433.436.600,00	72,69
Beban Pakaian Kerja	0,00	273.610.000,00	(273.610.000,00)	(100,00)
Beban Pakaian khusus dan hari-hari tertentu	104.963.000,00	249.164.000,00	(144.201.000,00)	(57,87)
Bahan Obat-obatan	0,00	8.551.440.394,92	(8.551.440.394,92)	(100,00)
Bahan Obat-obatan Lainnya	5.174.065.507,47	4.747.330.337,00	426.735.170,47	8,99
Beban Barang untuk Dijual/Diserahkan kepada Masyarakat	28.528.041.021,00	18.904.714.975,00	9.623.326.046,00	50,90
Beban Barang untuk Dijual/Diserahkan kepada Pihak Ketiga/Pihak Lain	418.896.600,00	292.509.221,00	126.387.379,00	43,21
JUMLAH	61.544.904.612,47	69.756.258.547,92	(8.211.353.935,45)	(11,77)

Tabel 5.113. Rincian Beban Persediaan per SKPD

(dalam rupiah)

SKPD	SALDO		KENAIKAN/ (PENURUNAN)	%
	2022	2021		
Dinas Pendidikan dan Kebudayaan	2.352.903.060,00	565.645.968,00	1.787.257.092,00	315,97
Dinas kesehatan, Pengendalian Penduduk dan Keluarga Berencana	7.343.150.605,70	7.693.683.155,92	(350.532.550,22)	(4,56)
RSUD Nene Mallomo	958.696.547,77	14.608.549.569,00	(13.649.853.021,23)	(93,44)
RSUD Arifin Nu'mang	231.273.484,00	(683.156.113,00)	914.429.597,00	(133,85)
Dinas Bina Marga,Cipta Karya,Tata Ruang,Pertanahan dan Perumahan Rakyat	16.468.682.385,00	8.926.895.700,00	7.541.786.685,00	84,48
Dinas Pengelolaan Sumber Daya Air	370.964.453,00	365.664.400,00	5.300.053,00	1,45
Dinas Lingkungan Hidup	3.177.454.739,00	2.429.109.777,00	748.344.962,00	30,81
Badan Kesatuan Bangsa dan Politik	236.211.000,00	252.306.300,00	(16.095.300,00)	(6,38)
Satuan Polisi Pamong Praja dan Pemadam Kebakaran	329.857.650,00	376.544.700,00	(46.687.050,00)	(12,40)
Dinas Kependudukan dan Pencatatan Sipil	655.845.913,00	815.086.632,00	(159.240.719,00)	(19,54)
Dinas Sosial	325.823.642,00	1.201.509.573,00	(875.685.931,00)	(72,88)
Badan Penanggulangan Bencana Daerah	275.026.100,00	130.113.000,00	144.913.100,00	111,37



PEMERINTAH KABUPATEN SIDENRENG RAPPANG
CATATAN ATAS LAPORAN KEUANGAN
Per 31 Desember Tahun Anggaran 2022
Dengan Angka Perbandingan Tahun Anggaran 2021
(Dalam Rupiah, kecuali dinyatakan lain)

SKPD	SALDO		KENAIKAN/ (PENURUNAN)	%
	2022	2021		
Dinas Pemberdayaan Masyarakat, Desa, Perempuan dan Perlindungan Anak	305.362.330,00	518.309.200,00	(212.946.870,00)	(41,08)
Dinas Komunikasi dan Informatika	132.664.100,00	99.142.354,00	33.521.746,00	33,81
Dinas Koperasi, Umkm, Tenaga Kerja dan Transmigrasi	5.460.784.770,00	6.232.818.750,00	(772.033.980,00)	(12,39)
Dinas Penanaman Modal dan Pelayanan Terpadu Satu Pintu	130.300.945,00	219.745.047,00	(89.444.102,00)	(40,70)
Dinas Kepemudaan, Olahraga dan Pariwisata	1.054.335.650,00	3.414.647.871,00	(2.360.312.221,00)	(69,12)
Dinas Perpustakaan dan Kearsipan	939.257.250,00	896.564.349,00	42.692.901,00	4,76
Dinas Tanaman Pangan, Hortikultura, Perkebunan dan Ketahanan Pangan	4.910.693.000,00	3.969.889.899,00	940.803.101,00	23,70
Dinas Perhubungan	244.719.671,00	414.591.855,00	(169.872.184,00)	(40,97)
Dinas Peternakan dan Perikanan	825.693.399,00	578.407.490,00	247.285.909,00	42,75
Dinas Perdagangan	599.740.845,00	1.413.574.756,00	(813.833.911,00)	(57,57)
Sekretariat Daerah	3.663.889.488,00	4.544.275.899,00	(880.386.411,00)	(19,37)
Sekretariat DPRD	4.031.964.326,00	3.257.894.900,00	774.069.426,00	23,76
Kecamatan Panca Lautang	133.543.900,00	131.886.500,00	1.657.400,00	1,26
Kecamatan Tellu Limpo	205.449.250,00	243.123.182,00	(37.673.932,00)	(15,50)
Kecamatan Watang Pulu	224.373.451,00	299.231.805,00	(74.858.354,00)	(25,02)
Kecamatan Baranti	158.118.899,00	176.651.985,00	(18.533.086,00)	(10,49)
Kecamatan Panca Rijang	189.645.400,00	240.063.800,00	(50.418.400,00)	(21,00)
Kecamatan Kulo	90.777.885,00	88.675.719,00	2.102.166,00	2,37
Kecamatan Maritengngae	263.983.800,00	238.965.300,00	25.018.500,00	10,47
Kecamatan Watang Sidenreng	135.539.648,00	97.278.050,00	38.261.598,00	39,33
Kecamatan Dua Pitue	138.128.000,00	124.767.955,00	13.360.045,00	10,71
Kecamatan Pitu Riawa	81.926.460,00	98.955.273,00	(17.028.813,00)	(17,21)
Kecamatan Pitu Riase	58.323.500,00	109.789.345,00	(51.465.845,00)	(46,88)
Inspektorat	149.985.964,00	130.726.638,00	19.259.326,00	14,73
Badan Perencanaan Pembangunan, Penelitian dan Pengembangan Daerah	534.590.372,00	720.869.324,00	(186.278.952,00)	(25,84)
Badan Keuangan dan Aset Daerah	2.414.053.574,00	2.846.975.022,00	(432.921.448,00)	(15,21)
Badan Kepegawaian, Pendidikan dan Pelatihan Daerah	610.511.345,00	961.229.073,00	(350.717.728,00)	(36,49)
Badan Pendapatan Daerah	1.130.657.811,00	1.005.254.545,00	125.403.266,00	12,47
Jumlah	61.544.904.612,47	69.756.258.547,92	(8.211.353.935,45)	(11,77)

5.4.2.1.3 Beban Jasa	2022	2021
	Rp204.027.945.548,33	Rp201.914.389.164,94

Beban Jasa Kabupaten Sidenreng Rappang adalah Beban Jasa untuk periode 1 Januari 2022 sampai dengan 31 Desember 2022 sebesar Rp204.027.945.548,33. Sedangkan beban Jasa pada 1 Januari 2021 sampai dengan tanggal 31 Desember 2021 sebesar Rp201.914.389.164,94. Terdapat



PEMERINTAH KABUPATEN SIDENRENG RAPPANG
CATATAN ATAS LAPORAN KEUANGAN
Per 31 Desember Tahun Anggaran 2022
Dengan Angka Perbandingan Tahun Anggaran 2021
(Dalam Rupiah, kecuali dinyatakan lain)

kenaikan beban jasa sebesar 1,05% dari tahun sebelumnya atau sekitar Rp2.113.556.383,39. Adapun rinciannya sebagai berikut.

Tabel 5.114. Rincian Beban Jasa

(dalam rupiah)

Uraian	Saldo		Kenaikan/ (Penurunan)	%
	2022	2021		
Beban Jasa Kantor	50.444.195.067,00	94.116.911.736,00	(43.672.716.669,00)	(46,40)
Beban Jaminan/Asuransi	5.364.154.749,00	(46.943.647,00)	5.411.098.396,00	(11.526,80)
Beban Sewa Tanah Perkebunan	0,00	24.000.000,00	(24.000.000,00)	(100,00)
Beban Sewa Bangunan dan Gedung	1.550.116.000,00	2.874.820.000,00	(1.324.704.000,00)	(46,08)
Beban Sewa Peralatan dan Mesin	4.817.759.776,00	2.999.695.000,00	1.818.064.776,00	60,61
Beban Sewa Aset Tetap Lainnya	5.722.000,00	0,00	5.722.000,00	0,00
Beban sewa jalan, irigasi dan bangunan	0,00	2.981.000,00	(2.981.000,00)	(100,00)
Beban Jasa Konsultasi	337.470.617,00	1.059.828.400,00	(722.357.783,00)	(68,16)
Beban Beasiswa	105.000.000,00	225.000.000,00	(120.000.000,00)	(53,33)
Beban Kursus, Pelatihan, Sosialisasi dan Bimbingan Teknis PNS	8.070.545.000,00	8.231.370.700,00	(160.825.700,00)	(1,95)
Beban Penanganan Dampak Sosial Kemasyarakatan	88.125.000,00	0,00	88.125.000,00	0,00
Beban Uang untuk diberikan kepada Pihak Ketiga/Masyarakat	89.500.000,00	145.000.000,00	(55.500.000,00)	(38,28)
Beban Jasa untuk diberikan kepada Pihak Ketiga/Masyarakat	30.977.228.275,00	29.806.539.017,00	1.170.689.258,00	3,93
Beban Barang dan Jasa BLUD Rumah Sakit	73.826.164.144,33	37.555.704.585,67	36.270.459.558,66	96,58
Beban Barang dan Jasa Dana BOS	28.351.964.920,00	24.919.482.373,27	3.432.482.546,73	13,77
Beban Honorarium Pengelola Dana BOS	0,00	0,00	0,00	0,00
JUMLAH	204.027.945.548,33	201.914.389.164,94	2.113.556.383,39	1,05

Tabel 5.115. Rincian Beban Jasa per SKPD

(dalam rupiah)

SKPD	SALDO		KENAIKAN/ (PENURUNAN)	%
	2022	2021		
Dinas Pendidikan dan Kebudayaan	38.068.321.971,00	33.306.037.255,27	4.762.284.715,73	14,30
Dinas kesehatan, Pengendalian Penduduk dan Keluarga Berencana	20.412.430.644,00	35.106.558.162,00	(14.694.127.518,00)	(41,86)
RSUD Nene Mallomo	47.641.956.600,83	49.605.499.345,50	(1.963.542.744,67)	(3,96)
RSUD Arifin Nu'mang	29.754.893.836,50	17.108.458.491,17	12.646.435.345,33	73,92



PEMERINTAH KABUPATEN SIDENRENG RAPPANG
CATATAN ATAS LAPORAN KEUANGAN
Per 31 Desember Tahun Anggaran 2022
Dengan Angka Perbandingan Tahun Anggaran 2021
(Dalam Rupiah, kecuali dinyatakan lain)

SKPD	SALDO		KENAIKAN/ (PENURUNAN)	%
	2022	2021		
Dinas Bina Marga,Cipta Karya,Tata Ruang,Pertanahan Dan Perumahan Rakyat	16.296.690.558,00	8.306.445.230,00	7.990.245.328,00	96,19
Dinas Pengelolaan Sumber Daya Air	718.871.568,00	585.712.284,00	133.159.284,00	22,73
Badan Kesatuan Bangsa dan Politik	980.808.930,00	943.869.277,00	36.939.653,00	3,91
Satuan Polisi Pamong Praja dan Pemadam Kebakaran	3.934.349.340,00	3.977.220.746,00	(42.871.406,00)	(1,08)
Badan Penanggulangan Bencana Daerah	300.931.484,00	205.434.181,00	95.497.303,00	46,49
Dinas Sosial	273.001.141,00	698.489.177,00	(425.488.036,00)	(60,92)
Dinas Lingkungan Hidup	4.649.152.633,00	5.027.553.071,00	(378.400.438,00)	(7,53)
Dinas Kependudukan dan Pencatatan Sipil	497.739.137,00	698.557.604,00	(200.818.467,00)	(28,75)
Dinas Perhubungan	547.760.793,00	658.186.163,00	(110.425.370,00)	(16,78)
Dinas Tanaman Pangan, Hortikultura, Perkebunan dan Ketahanan Pangan	931.804.848,00	1.351.326.260,00	(419.521.412,00)	(31,05)
Dinas Pemberdayaan Masyarakat, Desa, Perempuan dan Perlindungan Anak	289.500.206,00	678.890.161,00	(389.389.955,00)	(57,36)
Dinas Komunikasi dan Informatika	3.391.342.000,00	3.524.281.059,00	(132.939.059,00)	(3,77)
Dinas Koperasi, Ummk, Tenaga Kerja dan Transmigrasi	1.872.609.928,00	2.825.950.990,00	(953.341.062,00)	(33,74)
Dinas Penanaman Modal dan Pelayanan Terpadu Satu Pintu	476.684.000,00	499.399.767,00	(22.715.767,00)	(4,55)
Dinas Kepemudaan, Olahraga dan Pariwisata	960.611.194,00	3.093.408.779,00	(2.132.797.585,00)	(68,95)
Dinas Perpustakaan dan Kearsipan	162.454.403,00	276.870.740,00	(114.416.337,00)	(41,32)
Dinas Peternakan dan Perikanan	550.289.420,00	383.767.825,00	166.521.595,00	43,39
Dinas Perdagangan	256.769.124,00	291.925.828,00	(35.156.704,00)	(12,04)
Sekretariat Daerah	6.092.758.149,00	7.833.145.347,00	(1.740.387.198,00)	(22,22)
Sekretariat DPRD	8.021.952.326,00	6.277.902.732,00	1.744.049.594,00	27,78
Kecamatan Panca Lautang	272.037.625,00	321.785.450,00	(49.747.825,00)	(15,46)
Kecamatan Tellu Limpoe	537.572.770,00	554.172.585,00	(16.599.815,00)	(3,00)
Kecamatan Watang Pulu	915.982.666,00	894.177.782,00	21.804.884,00	2,44
Kecamatan Baranti	751.808.754,00	996.956.545,00	(245.147.791,00)	(24,59)
Kecamatan Panca Rijang	632.719.398,00	908.430.195,00	(275.710.797,00)	(30,35)
Kecamatan Kulo	51.246.000,00	60.982.315,00	(9.736.315,00)	(15,97)
Kecamatan Maritengngae	1.140.679.973,00	1.418.117.722,00	(277.437.749,00)	(19,56)
Kecamatan Watang Sidenreng	240.977.928,00	278.992.268,00	(38.014.340,00)	(13,63)
Kecamatan Dua Pitue	343.762.190,00	351.367.234,00	(7.605.044,00)	(2,16)
Kecamatan Pitu Riawa	356.611.209,00	318.779.377,00	37.831.832,00	11,87
Kecamatan Pitu Riase	270.858.640,00	343.651.709,00	(72.793.069,00)	(21,18)
Inspektorat	66.325.376,00	67.997.673,00	(1.672.297,00)	(2,46)



PEMERINTAH KABUPATEN SIDENRENG RAPPANG
CATATAN ATAS LAPORAN KEUANGAN
Per 31 Desember Tahun Anggaran 2022
Dengan Angka Perbandingan Tahun Anggaran 2021
(Dalam Rupiah, kecuali dinyatakan lain)

SKPD	SALDO		KENAIKAN/ (PENURUNAN)	%
	2022	2021		
Badan Perencanaan Pembangunan, Penelitian dan Pengembangan Daerah	754.848.516,00	1.123.984.483,00	(369.135.967,00)	(32,84)
Badan Keuangan Daerah dan Aset Daerah	5.665.107.059,00	4.810.361.638,00	854.745.421,00	17,77
Badan Kepegawaian, Pendidikan dan Pelatihan Daerah	1.108.213.406,00	1.780.130.027,00	(671.916.621,00)	(37,75)
Badan Pendapatan Daerah	3.835.509.804,00	4.419.611.687,00	(584.101.883,00)	(13,22)
Jumlah	204.027.945.548,33	201.914.389.164,94	2.113.556.383,39	1,05

5.4.2.1.4 Beban Pemeliharaan

2022	2021
Rp20.375.485.514,00	Rp27.114.696.991,00

Beban Pemeliharaan Kabupaten Sidenreng Rappang adalah Beban Pemeliharaan untuk periode 1 Januari 2022 sampai dengan 31 Desember 2022 sebesar Rp20.375.485.514,00 sedang untuk 1 Januari 2021 sampai dengan tanggal 31 Desember 2021 sebesar Rp27.114.696.991,00 terdapat penurunan Beban Pemeliharaan hingga dari tahun sebelumnya sebesar (Rp6.739.211.477,00) atau lebih rendah 24,85%. Adapun rinciannya sebagai berikut.

Tabel 5.116. Rincian Beban Pemeliharaan

(dalam rupiah)

Beban Pemeliharaan	Saldo		KENAIKAN/ (PENURUNAN)	%
	2022	2021		
Beban Pemeliharaan Tanah	133.345.420,00	125.623.080,00	7.722.340,00	6,15
Beban Pemeliharaan Peralatan dan Mesin	8.407.765.295,00	14.882.397.729,00	(6.474.632.434,00)	(43,51)
Beban pemeliharaan gedung dan bangunan	4.777.870.630,00	7.717.535.182,00	(2.939.664.552,00)	(38,09)
Beban pemeliharaan jalan, irigasi dan jembatan	7.040.804.169,00	4.360.610.000,00	2.680.194.169,00	61,46
Beban pemeliharaan aset tetap lainnya	15.700.000,00	28.531.000,00	(12.831.000,00)	(44,97)
Jumlah	20.375.485.514,00	27.114.696.991,00	(6.739.211.477,00)	(24,85)

Tabel 5.117. Rincian Beban Pemeliharaan Per SKPD

(dalam rupiah)

SKPD	SALDO		KENAIKAN/ (PENURUNAN)	%
	2022	2021		
Dinas Pendidikan dan Kebudayaan	5.485.866.634,00	11.942.291.778,00	(6.456.425.144,00)	(54,06)



PEMERINTAH KABUPATEN SIDENRENG RAPPANG
CATATAN ATAS LAPORAN KEUANGAN
Per 31 Desember Tahun Anggaran 2022
Dengan Angka Perbandingan Tahun Anggaran 2021
(Dalam Rupiah, kecuali dinyatakan lain)

SKPD	SALDO		KENAIKAN/ (PENURUNAN)	%
	2022	2021		
Dinas Kesehatan, Pengendalian Penduduk dan Keluarga Berencana	989.778.467,00	1.734.511.101,00	(744.732.634,00)	(42,94)
RSUD Nene Mallomo	125.674.890,00	769.158.450,00	(643.483.560,00)	(83,66)
RSUD Arifin Nu'mang	(182.709.747,00)	170.926.647,00	(353.636.394,00)	(206,89)
Dinas Bina Marga, Cipta Karya, Tata Ruang, Pertanahan dan Perumahan Rakyat	4.923.866.500,00	3.323.683.350,00	1.600.183.150,00	48,14
Dinas Pengelolaan Sumber Daya Air	2.790.802.232,00	1.555.235.083,00	1.235.567.149,00	79,45
Badan Kesatuan Bangsa dan Politik	51.469.327,00	47.700.830,00	3.768.497,00	7,90
Satuan Polisi Pamong Praja dan Pemadam Kebakaran	151.574.000,00	284.321.000,00	(132.747.000,00)	(46,69)
Badan Penanggulangan Bencana Daerah	131.754.230,00	51.193.533,00	80.560.697,00	157,36
Dinas Sosial	90.921.680,00	85.825.530,00	5.096.150,00	5,94
Dinas Lingkungan Hidup	741.438.107,00	941.901.287,00	(200.463.180,00)	(21,28)
Dinas Kependudukan dan Pencatatan Sipil	54.316.030,00	62.658.770,00	(8.342.740,00)	(13,31)
Dinas Perhubungan	72.807.930,00	83.829.100,00	(11.021.170,00)	(13,15)
Dinas Tanaman Pangan, Hortikultura, Perkebunan dan Ketahanan Pangan	38.308.620,00	114.427.100,00	(76.118.480,00)	(66,52)
Dinas Pemberdayaan Masyarakat, Desa, Perempuan dan Perlindungan Anak	43.992.400,00	67.001.294,00	(23.008.894,00)	(34,34)
Dinas Komunikasi dan Informatika	64.890.982,00	60.586.463,00	4.304.519,00	7,10
Dinas Koperasi, Ukm, Tenaga Kerja dan Transmigrasi	19.163.760,00	(115.024.250,00)	134.188.010,00	(116,66)
Dinas Penanaman Modal dan Pelayanan Terpadu Satu Pintu	36.150.570,00	25.218.355,00	10.932.215,00	43,35
Dinas Kepemudaan, Olahraga dan Pariwisata	1.137.615.018,00	1.375.852.579,00	(238.237.561,00)	(17,32)
Dinas Perpustakaan dan Kearsipan	20.490.120,00	35.353.796,00	(14.863.676,00)	(42,04)
Dinas Peternakan dan Perikanan	51.454.500,00	192.014.375,00	(140.559.875,00)	(73,20)
Dinas Perdagangan	19.040.840,00	15.715.894,00	3.324.946,00	21,16
Sekretariat Daerah	1.167.459.541,00	1.153.789.819,00	13.669.722,00	1,18
Sekretariat DPRD	287.155.950,00	380.431.850,00	(93.275.900,00)	(24,52)
Kecamatan Panca Lautang	124.697.900,00	72.737.110,00	51.960.790,00	71,44
Kecamatan Tellu Limpo	113.772.000,00	338.832.470,00	(225.060.470,00)	(66,42)
Kecamatan Watang Pulu	144.537.674,00	253.493.968,00	(108.956.294,00)	(42,98)
Kecamatan Baranti	115.247.360,00	107.370.140,00	7.877.220,00	7,34



PEMERINTAH KABUPATEN SIDENRENG RAPPANG
CATATAN ATAS LAPORAN KEUANGAN
Per 31 Desember Tahun Anggaran 2022
Dengan Angka Perbandingan Tahun Anggaran 2021
(Dalam Rupiah, kecuali dinyatakan lain)

SKPD	SALDO		KENAIKAN/ (PENURUNAN)	%
	2022	2021		
Kecamatan Panca Rijang	26.427.230,00	127.877.290,00	(101.450.060,00)	(79,33)
Kecamatan Kulo	9.058.300,00	23.757.000,00	(14.698.700,00)	(61,87)
Kecamatan Maritengngae	194.009.940,00	254.288.430,00	(60.278.490,00)	(23,70)
Kecamatan Watang Sidenreng	286.554.100,00	255.947.000,00	30.607.100,00	11,96
Kecamatan Dua Pitue	(4.322.000,00)	17.027.000,00	(21.349.000,00)	(125,38)
Kecamatan Pitu Riawa	23.733.900,00	44.380.000,00	(20.646.100,00)	(46,52)
Kecamatan Pitu Riase	26.248.900,00	62.753.870,00	(36.504.970,00)	(58,17)
Inspektorat	52.046.844,00	32.014.010,00	20.032.834,00	62,58
Badan Perencanaan Pembangunan, Penelitian dan Pengembangan Daerah	42.624.689,00	194.184.275,00	(151.559.586,00)	(78,05)
Badan Keuangan dan Aset Daerah	483.034.446,00	567.549.893,00	(84.515.447,00)	(14,89)
Badan Kepegawaian, Pendidikan dan Pelatihan Daerah	80.472.910,00	48.785.814,00	31.687.096,00	64,95
Badan Pendapatan Daerah	344.058.740,00	355.094.987,00	(11.036.247,00)	(3,11)
Jumlah	20.375.485.514,00	27.114.696.991,00	(6.739.211.477,00)	(24,85)

5.4.2.1.5 Beban Perjalanan Dinas	2022	2021
	Rp32.776.393.697,00	Rp30.029.496.765,00

Beban Perjalanan Dinas Kabupaten Sidenreng Rappang adalah Beban Perjalanan Dinas untuk Periode 1 Januari 2022 sampai dengan 31 Desember 2022 sebesar Rp32.776.393.697,00 sedang untuk periode 1 Januari 2021 sampai dengan tanggal 31 Desember 2021 sebesar Rp30.029.496.765,00 dengan rincian sebagai berikut.

Tabel 5.118. Rincian Beban Perjalanan Dinas

(dalam rupiah)

Beban Perjalanan Dinas	Saldo		KENAIKAN/ (PENURUNAN)	%
	2022	2021		
Beban Perjalanan Dinas Dalam Daerah		0,00	0,00	
Beban Perjalanan Dinas Luar Daerah		0,00	0,00	
Beban Perjalanan Dinas Biasa	27.834.177.720,00	24.904.940.240,00	2.929.237.480,00	11,76
Beban Perjalanan Dinas Tetap	204.136.440,00	29.572.615,00	174.563.825,00	590,29
Beban Perjalanan Dinas Dalam Kota	4.546.529.537,00	4.777.954.816,00	(231.425.279,00)	(4,84)
Beban Perjalanan Dinas Paket Meeting Dalam Kota	191.550.000,00	51.544.000,00	140.006.000,00	271,62



PEMERINTAH KABUPATEN SIDENRENG RAPPANG
CATATAN ATAS LAPORAN KEUANGAN
Per 31 Desember Tahun Anggaran 2022
Dengan Angka Perbandingan Tahun Anggaran 2021
(Dalam Rupiah, kecuali dinyatakan lain)

Beban Perjalanan Dinas	Saldo		KENAIKAN/ (PENURUNAN)	%
	2022	2021		
Beban Perjalanan Dinas Paket Meeting Luar Kota	0,00	265.485.094,00	(265.485.094,00)	(100,00)
Jumlah	32.776.393.697,00	30.029.496.765,00	2.746.896.932,00	9,15

Perjalanan Dinas pada TA 2022 mengalami kenaikan sebesar Rp2.746.896.932,00 atau sebesar 9,15% jika dibandingkan dengan realisasi Perjalanan Dinas pada TA 2021.

Berdasarkan Keputusan Menteri Dalam Negeri Nomor 050-3708 Tahun 2020, perjalanan dinas dalam daerah menjadi perjalanan dinas dalam kota dan perjalanan dinas paket meeting dalam kota, sedangkan perjalanan dinas luar daerah menjadi perjalanan dinas biasa dan paket meeting luar kota. Perjalanan dinas tetap ditambahkan untuk kegiatan pelayanan masyarakat seperti penyuluh pertanian, penyuluh agama dan lain sebagainya

Tabel 5.119. Rincian Beban Perjalanan Dinas per SKPD

(dalam rupiah)

Beban Perjalanan Dinas	Saldo		KENAIKAN/ (PENURUNAN)	%
	2022	2021		
Dinas Pendidikan dan Kebudayaan	283.749.913,00	334.901.442,00	(51.151.529,00)	(15,27)
Dinas kesehatan, Pengendalian Penduduk dan Keluarga Berencana	1.276.572.419,00	1.044.780.084,00	231.792.335,00	22,19
RSUD Nene Mallomo	157.941.787,00	295.167.577,00	(137.225.790,00)	(46,49)
RSUD Arifin Nu'mang	0,00	191.107.006,00	(191.107.006,00)	(100,00)
Dinas Bina Marga, Cipta Karya, Tata Ruang, Pertanahan Dan Perumahan Rakyat	710.686.350,00	696.450.059,00	14.236.291,00	2,04
Dinas Pengelolaan Sumber Daya Air	261.707.567,00	460.669.815,00	(198.962.248,00)	(43,19)
Badan Kesatuan Bangsa dan Politik	281.085.120,00	352.246.702,00	(71.161.582,00)	(20,20)
Satuan Polisi Pamong Praja dan Pemadam Kebakaran	450.932.200,00	496.676.100,00	(45.743.900,00)	(9,21)
Dinas Sosial	292.326.350,00	611.251.679,00	(318.925.329,00)	(52,18)
Dinas Lingkungan Hidup	390.977.815,00	321.903.760,00	69.074.055,00	21,46
Dinas Kependudukan dan Pencatatan Sipil	222.406.961,00	323.591.875,00	(101.184.914,00)	(31,27)
Dinas Perhubungan	241.305.839,00	159.717.800,00	81.588.039,00	51,08
Dinas Tanaman Pangan, Hortikultura, Perkebunan dan Ketahanan Pangan	1.286.512.385,00	749.094.057,00	537.418.328,00	71,74



PEMERINTAH KABUPATEN SIDENRENG RAPPANG
CATATAN ATAS LAPORAN KEUANGAN
Per 31 Desember Tahun Anggaran 2022
Dengan Angka Perbandingan Tahun Anggaran 2021
(Dalam Rupiah, kecuali dinyatakan lain)

Beban Perjalanan Dinas	Saldo		KENAIKAN/ (PENURUNAN)	%
	2022	2021		
Badan Penanggulangan Bencana Daerah	176.205.483,00	134.021.850,00	42.183.633,00	31,48
Dinas Pemberdayaan Masyarakat, Desa, Perempuan dan Perlindungan Anak	703.945.198,00	777.826.662,00	(73.881.464,00)	(9,50)
Dinas Komunikasi dan Informatika	319.598.708,00	346.628.020,00	(27.029.312,00)	(7,80)
Dinas Koperasi, Umkm, Tenaga Kerja dan Transmigrasi	334.129.226,00	360.225.430,00	(26.096.204,00)	(7,24)
Dinas Penanaman Modal dan Pelayanan Terpadu Satu Pintu	180.450.250,00	141.559.750,00	38.890.500,00	27,47
Dinas Kepemudaan, Olahraga dan Pariwisata	433.630.610,00	557.775.410,00	(124.144.800,00)	(22,26)
Dinas Perpustakaan Dan Kearsipan	149.136.389,00	115.811.717,00	33.324.672,00	28,77
Dinas Peternakan dan Perikanan	313.359.053,00	177.727.050,00	135.632.003,00	76,31
Dinas Perdagangan	367.759.567,00	454.561.109,00	(86.801.542,00)	(19,10)
Sekretariat Daerah	3.783.069.480,00	3.733.180.662,00	49.888.818,00	1,34
Sekretariat DPRD	10.907.825.952,00	8.701.819.467,00	2.206.006.485,00	25,35
Kecamatan Panca Lautang	60.810.000,00	82.439.000,00	(21.629.000,00)	(26,24)
Kecamatan Tellu Limpoe	65.328.250,00	81.523.500,00	(16.195.250,00)	(19,87)
Kecamatan Watang Pulu	53.890.902,00	66.820.994,00	(12.930.092,00)	(19,35)
Kecamatan Baranti	106.128.000,00	105.543.000,00	585.000,00	0,55
Kecamatan Panca Rijang	74.744.050,00	91.845.000,00	(17.100.950,00)	(18,62)
Kecamatan Kulo	44.258.000,00	52.201.000,00	(7.943.000,00)	(15,22)
Kecamatan Maritengngae	74.008.000,00	55.534.000,00	18.474.000,00	33,27
Kecamatan Watang Sidenreng	76.534.999,00	60.186.000,00	16.348.999,00	27,16
Kecamatan Dua Pitue	63.755.000,00	50.980.000,00	12.775.000,00	25,06
Kecamatan Pitu Riawa	83.730.000,00	73.960.000,00	9.770.000,00	13,21
Kecamatan Pitu Riase	82.057.695,00	150.026.800,00	(67.969.105,00)	(45,30)
Inspektorat	1.822.185.799,00	1.344.419.633,00	477.766.166,00	35,54
Badan Perencanaan Pembangunan, Penelitian dan Pengembangan Daerah	1.111.976.542,00	991.216.690,00	120.759.852,00	12,18
Badan Keuangan Dan Aset Daerah	2.828.473.606,00	3.264.277.038,00	(435.803.432,00)	(13,35)
Badan Kepegawaian, Pendidikan dan Pelatihan Daerah	707.640.054,00	547.971.450,00	159.668.604,00	29,14
Badan Pendapatan Daerah	1.995.558.178,00	1.471.857.577,00	523.700.601,00	35,58
Jumlah	32.776.393.697,00	30.029.496.765,00	2.746.896.932,00	9,15



PEMERINTAH KABUPATEN SIDENRENG RAPPANG
CATATAN ATAS LAPORAN KEUANGAN
Per 31 Desember Tahun Anggaran 2022
Dengan Angka Perbandingan Tahun Anggaran 2021
(Dalam Rupiah, kecuali dinyatakan lain)

5.4.2.1.6	Beban Bunga	2022	2021
		Rp614.417.902,00	Rp821.276.863,00

Beban Bunga Kabupaten Sidenreng Rappang adalah Beban Bunga Utang Jangka Panjang untuk periode 1 Januari 2022 sampai dengan tanggal 31 Desember 2022 sebesar Rp614.417.902,00. Sedang Beban Bunga Utang Jangka Panjang untuk periode 1 Januari 2021 sampai dengan tanggal 31 Desember 2021 sebesar Rp821.276.863,00. Jika dibandingkan dengan Beban Bunga yang dibayarkan pada TA 2022 mengalami penurunan sebesar (Rp206.858.961,00) atau sebesar (25,19%).

Rincian beban bunga sebagai berikut:

Tabel 5.120. Beban Bunga

(dalam rupiah)

Uraian	Saldo		KENAIKAN/ (PENURUNAN)	%
	2022	2021		
Beban Bunga Utang kepada Pemerintah Pusat atas Penerusan Pinjaman Dalam Negeri-Jangka Panjang	614.417.902,00	821.276.863,00	(206.858.961,00)	(25,19)
JUMLAH	614.417.902,00	821.276.863,00	(206.858.961,00)	(25,19)

5.4.2.1.7	Beban Subsidi	2022	2021
		Rp0,00	Rp0,00

Untuk TA 2022 dan 2021, Pemerintah Kabupaten Sidenreng Rappang tidak menganggarkan Belanja Subsidi.

5.4.2.1.8	Beban Hibah	2022	2021
		Rp31.408.908.697,00	Rp31.397.841.089,00

Beban Hibah merupakan Beban yang bersumber dari Hibah yang diserahkan kepada masyarakat atau pihak ketiga. Jumlah Beban Hibah untuk tahun 2022 sebesar Rp31.408.908.697,00. Sedang untuk tahun 2021 sebesar Rp31.397.841.089,00. Jika dibandingkan dengan TA. 2021, terdapat kenaikan sebesar Rp11.067.878,00 lebih tinggi 0,04%. Rincian Beban Hibah sebagai berikut.



PEMERINTAH KABUPATEN SIDENRENG RAPPANG
CATATAN ATAS LAPORAN KEUANGAN
Per 31 Desember Tahun Anggaran 2022
Dengan Angka Perbandingan Tahun Anggaran 2021
(Dalam Rupiah, kecuali dinyatakan lain)

Tabel 5.121. Rincian Beban Hibah per SKPD

(dalam rupiah)

Uraian	Saldo		Kenaikan/ (Penurunan)	%
	2022	2021		
Beban Hibah Uang dan/atau Jasa	18.258.745.667,00	14.242.498.252,00	4.016.247.415,00	28,20
Beban Hibah Barang	13.150.163.300,00	17.155.342.837,00	(4.005.179.537,00)	(23,35)
JUMLAH	31.408.908.967,00	31.397.841.089,00	11.067.878,00	0,04

Realisasi beban hibah uang sebesar Rp18.257.245.667,00 dan hibah barang sebesar Rp13.150.163.300,00 terdiri dari:

Tabel 5.122. Rincian Beban Hibah

(dalam rupiah)

Uraian	Saldo		Kenaikan/ (Penurunan)	%
	2022	2021		
Beban Hibah Uang dan/atau Jasa	18.258.745.667,00	14.242.498.252,00	4.016.247.415,00	28,20
Badan dan Lembaga yang Bersifat Nirlaba, Sukarela dan Sosial yang Dibentuk Berdasarkan Peraturan Perundang-undangan	5.279.745.000,00	0,00	5.279.745.000,00	0,00
Badan dan Lembaga Nirlaba, Sukarela dan Sosial yang Telah Memiliki Surat Keterangan Terdaftar	2.316.941.000,00	6.943.000.000,00	(4.626.059.000,00)	(66,63)
Badan dan Lembaga yang Bersifat Nirlaba, Sukarela Bersifat Sosial Kemasyarakatan	8.157.950.000,00	6.550.500.000,00	1.607.450.000,00	24,54
Dana BOS yang Diterima oleh Satdikdas Swasta	1.755.111.415,00	0,00	1.755.111.415,00	0,00
Bantuan Keuangan Kepada Partai Politik	748.998.252,00	748.998.252,00	0,00	0,00
Beban Hibah Barang	13.150.163.300,00	17.155.342.837,00	(4.005.179.537,00)	(23,35)
Badan dan Lembaga yang Bersifat Nirlaba, Sukarela dan Sosial yang Dibentuk Berdasarkan Peraturan Perundang-undangan	0,00	392.200.000,00	(392.200.000,00)	(100,00)
Badan dan Lembaga yang Bersifat Nirlaba, Sukarela Bersifat Sosial Kemasyarakatan	13.150.163.300,00	16.763.142.837,00	(3.612.979.537,00)	(21,55)
JUMLAH	31.408.908.967,00	31.397.841.089,00	11.067.878,00	0,04



PEMERINTAH KABUPATEN SIDENRENG RAPPANG
CATATAN ATAS LAPORAN KEUANGAN
Per 31 Desember Tahun Anggaran 2022
Dengan Angka Perbandingan Tahun Anggaran 2021
(Dalam Rupiah, kecuali dinyatakan lain)

Tabel 5.123. Rincian Beban Hibah per SKPD

(dalam rupiah)

Uraian	Saldo		Kenaikan/ (Penurunan)	%
	2022	2021		
Beban Hibah kepada Badan, Lembaga, Organisasi Kemasyarakatan yang Berbadan Hukum Indonesia	30.659.910.715,00	30.648.842.837,00	11.067.878,00	0,04
Dinas Pendidikan dan Kebudayaan	9.070.252.415,00	7.347.708.000,00	1.722.544.415,00	23,44
Dinas Bina Marga, Cipta Karya, Tata Ruang, Pertanahan Dan Perumahan Rakyat	0,00	4.044.345.000,00	(4.044.345.000,00)	(100,00)
Satuan Polisi Pamong Praja dan Pemadam Kebakaran	36.000.000,00	0,00	0,00	0,00
Dinas Sosial	91.545.000,00	112.200.000,00	(20.655.000,00)	(18,41)
Dinas Kepemudaan, Olahraga dan Pariwisata	4.335.980.000,00	0,00	0,00	0,00
Dinas Tanaman Pangan, Hortikultura, Perkebunan dan Ketahanan Pangan	10.411.982.600,00	10.790.485.962,00	(378.503.362,00)	(3,51)
Dinas Peternakan dan Perikanan	2.702.200.700,00	2.284.103.875,00	418.096.825,00	18,30
Sekretariat Daerah	4.011.950.000,00	6.070.000.000,00	(2.058.050.000,00)	(33,91)
Beban Hibah kepada Partai Politik	748.998.252,00	748.998.252,00	0,00	0,00
Badan Kesatuan Bangsa dan Politik	748.998.252,00	748.998.252,00	0,00	0,00
JUMLAH	31.408.908.967,00	31.397.841.089,00	11.067.878,00	0,04

5.4.2.1.9 Beban Bantuan Sosial

2022
Rp210.000.000,00

2021
Rp29.973.000,00

Beban Bantuan Sosial Kabupaten Sidenreng Rappang untuk Tahun 2022 sebesar Rp210.000.000,00. Sedangkan periode 1 Januari 2021 sampai dengan tanggal 31 Desember 2021 sebesar Rp29.973.000,00.

Tabel 5.124. Rincian Beban Bantuan Sosial

(dalam rupiah)

No.	Uraian	Saldo		KENAIKAN/ (PENURUNAN)	%
		2022	2021		
A	Beban Bantuan Sosial				
1	Beban Bantuan Sosial Uang yang Direncanakan kepada Individu	210.000.000,00	29.973.000,00	180.027.000,00	600,63
	JUMLAH	210.000.000,00	29.973.000,00	180.027.000,00	600,63



PEMERINTAH KABUPATEN SIDENRENG RAPPANG
CATATAN ATAS LAPORAN KEUANGAN
Per 31 Desember Tahun Anggaran 2022
Dengan Angka Perbandingan Tahun Anggaran 2021
(Dalam Rupiah, kecuali dinyatakan lain)

5.4.2.1.10 Beban Penyusutan dan Amortisasi	2022	2021
	Rp151.301.486.141,78	Rp182.268.482.708,34

Beban Penyusutan Aset Tetap dan Amortisasi Kabupaten Sidenreng Rappang adalah Beban Penyusutan dan Amortisasi TA 2022 sebesar Rp151.301.486.141,78. Sedangkan TA 2021 sebesar Rp182.268.482.708,34. Beban Penyusutan dan Amortisasi di TA 2022 mengalami penurunan sebesar (Rp30.966.996.566,56) atau sebesar (16,99%) dengan rincian sebagai berikut.

Tabel 5.125. Rincian Beban Penyusutan

(dalam rupiah)

No.	Uraian	Saldo		KENAIKAN/ (PENURUNAN)	%
		2022	2021		
A	Beban Penyusutan				
1	Beban Penyusutan Peralatan dan Mesin	37.842.076.957,04	33.306.517.050,64	4.535.559.906,40	13,62
2	Beban Penyusutan Gedung dan Bangunan	24.920.503.177,00	22.635.268.066,00	2.285.235.111,00	10,10
3	Beban Penyusutan Jalan, Irigasi dan Jaringan	88.072.142.207,74	105.956.943.024,93	(17.884.800.817,19)	(16,88)
4	Beban Penyusutan Aset Tetap Lainnya	271.340.733,00	271.812.593,00	(471.860,00)	(0,17)
5	Beban Penyusutan Aset Lainnya	63.740.422,00	19.979.467.641,62	(19.915.727.219,62)	(99,68)
B	Beban Amortisasi				
6	Beban Amortisasi Aset Tidak Berwujud	131.682.645,00	118.474.332,15	13.208.312,85	11,15
	JUMLAH	151.301.486.141,78	182.268.482.708,34	(30.966.996.566,56)	(16,99)

5.4.2.1.11 Beban Penyisihan Piutang	2022	2021
	Rp892.084.474,19	Rp511.033.101,54

Beban Penyisihan Piutang Tahun 2022 dan 2021 masing-masing sebesar Rp892.084.474,19 dan Rp511.033.101,54. Beban Penyisihan Piutang mengalami kenaikan sebesar Rp381.051.372,65 atau sebesar 74,56% dengan rincian sebagai berikut.



PEMERINTAH KABUPATEN SIDENRENG RAPPANG
CATATAN ATAS LAPORAN KEUANGAN
Per 31 Desember Tahun Anggaran 2022
Dengan Angka Perbandingan Tahun Anggaran 2021
(Dalam Rupiah, kecuali dinyatakan lain)

Tabel 5.126. Rincian Beban Penyisihan

(dalam rupiah)

Uraian	Saldo		KENAIKAN/ (PENURUNAN)	%
	2022	2021		
Beban Penyisihan Piutang Pajak	726.301.491,14	475.681.302,95	250.620.188,19	52,69
Beban Penyisihan Piutang Retribusi	101.567.950,00	675.000,00	100.892.950,00	14.947,10
Beban Penyisihan Piutang Lain-lain PAD yang Sah	64.215.033,05	34.676.798,59	29.538.234,46	85,18
JUMLAH	892.084.474,19	511.033.101,54	381.051.372,65	74,56

Uraian Beban Penyisihan Piutang Tahun 2022 sebagaimana tabel berikut:

Tabel 5.127. Rincian Beban Penyisihan

(dalam rupiah)

Uraian	Saldo		KENAIKAN/ (PENURUNAN)	%
	2022	2021		
Beban Penyisihan Piutang Pajak Hotel	2.733.600,00	950.015,00	1.783.585,00	187,74
Beban Penyisihan Pajak Restoran	1.445.025,00	15.439.024,94	(13.993.999,94)	(90,64)
Beban Penyisihan Piutang Pajak Bumi dan Bangunan Pedesaan dan Perkotaan (PBBP2)	722.122.866,14	459.292.263,01	262.830.603,13	57,23
Beban Penyisihan Piutang Retribusi Jasa Umum	101.567.950,00	675.000,00	100.892.950,00	14.947,10
Beban Penyisihan Piutang Hasil Pemanfaatan BMD yang Tidak Dipisahkan	8.000.000,00	2.000.000,00	6.000.000,00	300,00
Beban Penyisihan Piutang Pendapatan BLUD	56.215.033,05	32.676.798,59	23.538.234,46	72,03
JUMLAH	892.084.474,19	511.033.101,54	381.051.372,65	74,56

Tabel 5.128. Rincian Beban Penyisihan

(dalam rupiah)

NO	URAIAN	POKOK PIUTANG 31/12/2022 (Rp)	PENYISIHAN PIUTANG (Rp)			
			2021 (%)	2022 (%)	BEBAN (%)	NILAI (Rp)
1	2	3	4	5	6=5-4	7=6x3
1	Tahun 2006 (Kategori: Diragukan ke Macet)					
	a. Pajak Hotel-LO	3.644.000,00	100,0%	100,0%	0,0%	0,00
2	Tahun 2007 (Kategori: Diragukan ke Macet)					
	a. Pajak Hotel-LO	2.166.000,00	100,0%	100,0%	0,0%	0,00
	b. Pajak Mineral Bukan Logam dan Batuan - LO	22.635.370,00	100,0%	100,0%	0,0%	0,00
3	Tahun 2008 (Kategori: Diragukan ke Macet)					



PEMERINTAH KABUPATEN SIDENRENG RAPPANG
CATATAN ATAS LAPORAN KEUANGAN
Per 31 Desember Tahun Anggaran 2022
Dengan Angka Perbandingan Tahun Anggaran 2021
(Dalam Rupiah, kecuali dinyatakan lain)

NO	URAIAN		POKOK PIUTANG 31/12/2022 (Rp)	PENYISIHAN PIUTANG (Rp)			
				2021 (%)	2022 (%)	BEBAN (%)	NILAI (Rp)
	a.	Pajak Hotel—LO	1.080.000,00	100,0%	100,0%	0,0%	0,00
	b.	Pajak Restoran - LO	2.090.000,00	100,0%	100,0%	0,0%	0,00
	c.	Pajak Mineral Bukan Logam dan Batuan - LO	11.177.114,00	100,0%	100,0%	0,0%	0,00
	d.	PBB Pedesaan dan Perkotaan - LO	2.231.953,00	100,0%	100,0%	0,0%	0,00
4	Tahun 2009 (Kategori: Diragukan ke Macet)						
	a.	PBB Pedesaan dan Perkotaan - LO	113.964.947,00	100,0%	100,0%	0,0%	0,00
5	Tahun 2010 (Kategori: Diragukan ke Macet)						
	a.	Pajak Hotel—LO	210.000,00	100,0%	100,0%	0,0%	0,00
	b.	Pajak Restoran - LO	17.071.500,00	100,0%	100,0%	0,0%	0,00
	c.	PBB Pedesaan dan Perkotaan - LO	166.509.248,00	100,0%	100,0%	0,0%	0,00
6	Tahun 2011 (Kategori: Diragukan ke Macet)						
	a.	Pajak Hotel—LO	390.000,00	100,0%	100,0%	0,0%	0,00
	b.	Pajak Reklame - LO	8.628.320,00	100,0%	100,0%	0,0%	0,00
	c.	PBB Pedesaan dan Perkotaan - LO	173.673.246,00	100,0%	100,0%	0,0%	0,00
7	Tahun 2012 (Kategori: Diragukan ke Macet)						
	a.	PBB Pedesaan dan Perkotaan - LO	635.168.910,00	100,0%	100,0%	0,0%	0,00
8	Tahun 2013 (Kategori: Diragukan ke Macet)						
	a.	PBB Pedesaan dan Perkotaan - LO	809.456.033,00	100,0%	100,0%	0,0%	0,00
9	Tahun 2014 (Kategori: Diragukan ke Macet)						
	a.	Pajak Restoran - LO	3.125.000,00	100,0%	100,0%	0,0%	0,00
	b.	PBB Pedesaan dan Perkotaan - LO	506.864.606,00	100,0%	100,0%	0,0%	0,00
10	Tahun 2015 (Kategori: Diragukan ke Macet)						
	a.	PBB Pedesaan dan Perkotaan - LO	1.648.904.003,00	100,0%	100,0%	0,0%	0,00
11	Tahun 2016 (Kategori: Diragukan ke Macet)						
	a.	PBB Pedesaan dan Perkotaan - LO	730.971.480,00	50,0%	100,0%	50,0%	365.485.740,00
12	Tahun 2017 (Kategori: Diragukan ke Macet)						
	a.	Pajak Restoran - LO	440.000,00		100,0%	1,0%	4.400,00
	b.	PBB Pedesaan dan Perkotaan - LO	782.276.424,00	50,0%	100,0%	0,5%	3.911.382,12
13	Tahun 2018 (Kategori: Diragukan ke Macet)						



PEMERINTAH KABUPATEN SIDENRENG RAPPANG
CATATAN ATAS LAPORAN KEUANGAN
Per 31 Desember Tahun Anggaran 2022
Dengan Angka Perbandingan Tahun Anggaran 2021
(Dalam Rupiah, kecuali dinyatakan lain)

NO	URAIAN		POKOK PIUTANG 31/12/2022 (Rp)	PENYISIHAN PIUTANG (Rp)			
				2021 (%)	2022 (%)	BEBAN (%)	NILAI (Rp)
	a.	Pajak Restoran - LO	9.750.000,00	50,0%	100,0%	0,5%	48.750,00
	b.	Pajak Hiburan - LO	46.700.000,00	50,0%	100,0%	0,5%	233.500,00
	c.	PBB Pedesaan dan Perkotaan - LO	2.143.874.351,00	50,0%	50,0%	0,0%	0,00
14	Tahun 2019 (Kategori: Diragukan ke Macet)						
	a.	Pajak Hotel—LO	1.600.000,00	50,0%	50,0%	0,0%	0,00
	b.	Pajak Restoran - LO	26.942.000,00	0,5%	50,0%	0,5%	133.362,90
	c.	PBB Pedesaan dan Perkotaan - LO	2.143.874.351,00	50,0%	50,0%	0,0%	0,00
15	Tahun 2020 (Kategori: Diragukan ke Macet)						
	a.	Pajak Hotel—LO	2.492.000,00	0,5%	50,0%	0,5%	12.335,40
	b.	Pajak Restoran - LO	6.451.500,00	0,5%	50,0%	0,5%	31.934,93
	c.	PBB Pedesaan dan Perkotaan - LO	825.986.634,00	10,0%	10,0%	0,0%	0,00
16	Tahun 2021 (Kategori: Diragukan ke Macet)						
	a.	Pajak Hotel—LO	17.950.000,00	0,5%	10,0%	0,1%	17.052,50
	b.	Pajak Restoran - LO	11.940.000,00	0,5%	10,0%	0,1%	11.343,00
	c.	PBB Pedesaan dan Perkotaan - LO	1.527.081.046,00	0,5%	10,0%	0,1%	1.450.726,99
17	Tahun 2022 (Kategori: Diragukan ke Macet)						
	a.	Pajak Hotel—LO	20.260.000,00	10%	1%	0%	(19.247,00)
	b.	Pajak Restoran - LO	6.825.000,00	10%	1%	0%	(6.483,75)
	c.	PBB Pedesaan dan Perkotaan - LO	1.702.907.736,00	10%	1%	0%	(1.617.762,35)
		JUMLAH					369.697.034,74

5.4.2.2 Beban Transfer

2022
Rp59.085.770.015,00

2021
Rp59.650.219.658,00

Jumlah Beban Transfer untuk TA 2022 sebesar Rp59.085.770.015 sedangkan TA 2021 sebesar Rp59.650.219.658,00 yang terdiri dari:



PEMERINTAH KABUPATEN SIDENRENG RAPPANG
CATATAN ATAS LAPORAN KEUANGAN
Per 31 Desember Tahun Anggaran 2022
Dengan Angka Perbandingan Tahun Anggaran 2021
(Dalam Rupiah, kecuali dinyatakan lain)

Tabel 5.129. Rincian Beban Transfer

(dalam rupiah)

Uraian	Saldo		KENAIKAN/ (PENURUNAN)	%
	2022	2021		
Beban Transfer Bagi Hasil Pendapatan Lainnya Kepada Pemerintahan Kabupaten/Kota/Desa	0,00	0,00	0,00	0,00
Beban Transfer Bantuan Keuangan ke Desa	59.085.770.015,00	59.650.219.658,00	(564.449.643,00)	0,95
JUMLAH	59.085.770.015,00	59.650.219.658,00	(564.449.643,00)	0,95

Belanja Dana Desa – LO sesuai dengan Buletin Teknis Standar Akuntansi Pemerintahan Nomor 21 tentang Akuntansi Transfer Berbasis Akrual hanya dicatat sebagai Belanja di LRA dan belanja tersebut tidak dicatat sebagai Beban-LO.

5.4.2.3	Beban Lain – Lain	2022	2021
		Rp0,00	Rp2.198.753.181,00

Beban Lain-lain merupakan Belanja Modal Aset Tetap yang direklas ke Beban Lain-lain karena nilai perolehan dibawah batasan nilai kapitalisasi Aset Tetap. Pada TA 2022, Beban Lain-lain yang disajikan di LO sebesar Rp0,00. Sementara pada TA 2021 Beban Lain-lain terealisasi sebesar Rp2.198.753.181,00. beban lain-lain pada TA. 2022 mengalami penurunan sebesar (Rp2.198.753.181,00) atau (100%).

5.4.3	Surplus/Defisit dari Kegiatan Non Operasional	2022	2021
		(Rp42.290.772.829,22)	(Rp43.018.696.242,76)

Pada TA 2022 dari Kegiatan Non Operasional Pemerintah Daerah Defisit sebesar (Rp42.290.772.829,22), sedangkan pada TA 2021 Defisit sebesar (Rp43.018.696.242,76). Berikut merupakan rincian Surplus/Defisit dari Kegiatan Non Operasional TA 2022 dan 2021.



PEMERINTAH KABUPATEN SIDENRENG RAPPANG
CATATAN ATAS LAPORAN KEUANGAN
Per 31 Desember Tahun Anggaran 2022
Dengan Angka Perbandingan Tahun Anggaran 2021
(Dalam Rupiah, kecuali dinyatakan lain)

Tabel 5.130. Rincian Surplus/Defisit dari Kegiatan Non Operasional

(dalam rupiah)

Uraian	Saldo		KENAIKAN/ (PENURUNAN)	%
	2022	2021		
Surplus dari Kegiatan Non Operasional Lainnya	0,00	0,00	0,00	0,00
Defisit dari Kegiatan Non Operasional Lainnya	0,00	0,00	0,00	0,00
Defisit Penjualan Aset Non Lancar	(42.290.772.829,22)	(43.018.696.242,76)	508.138.256,54	1,18
JUMLAH	(42.290.772.829,22)	(43.018.696.242,76)	508.138.256,54	1,18

5.4.4	Surplus/Defisit Sebelum Pos Luar Biasa	2022	2021
		Rp11.580.653.991,90	Rp34.604.219.864,05

Surplus/Defisit LO adalah Pendapatan – LO dikurangi dengan Beban ditambah Surplus/Defisit dari Kegiatan Non Operasional dan Pos Luar Biasa. Laporan Operasional Pemerintah Kabupaten Sidenreng Rappang TA 2022 mengalami Surplus sebesar Rp11.580.653.991,90 dan TA 2021 mengalami Surplus sebesar Rp34.604.219.864,05.

5.4.5	Pos Luar Biasa	2022	2021
		(Rp2.094.670.360,00)	(Rp931.488.542,00)

Pos Luar Biasa merupakan jumlah Beban Luar Biasa selama tahun 2022 dan tahun 2021 masing-masing sebesar (Rp2.094.670.360,00) dan (Rp931.488.542,00). Pemerintah Kabupaten Sidenreng Rappang senantiasa mengalokasikan Belanja Tak Terduga sebagai bentuk antisipasi atas kejadian/peristiwa yang sulit diprediksi.

Tabel 5.131. Rincian Pos Luar Biasa

(dalam rupiah)

Uraian	Saldo		KENAIKAN/ (PENURUNAN)	%
	2022	2021		
Beban Luar Biasa	2.094.670.360,00	931.488.542,00	1.163.181.818,00	124,87
Surplus/Defisit Pos Luar Biasa	(2.094.670.360,00)	(931.488.542,00)	(1.163.181.818,00)	124,87



PEMERINTAH KABUPATEN SIDENRENG RAPPANG
CATATAN ATAS LAPORAN KEUANGAN
Per 31 Desember Tahun Anggaran 2022
Dengan Angka Perbandingan Tahun Anggaran 2021
(Dalam Rupiah, kecuali dinyatakan lain)

5.5 Laporan Arus Kas

Laporan Arus Kas (*cash flow statement*) dapat memberikan manfaat untuk menguji keakuratan perencanaan kas sekaligus menjadi indikator untuk mengestimasi arus kas dimasa yang akan datang dengan menyajikan informasi mengenai sumber, penggunaan, perubahan kas dan setara kas dengan mengklasifikasikan aktifitas dan tempat aktifitas diantaranya aktifitas operasi, aset non keuangan, pembiayaan dan non anggaran. Dari aktifitas ini akan dihitung kas masuk dan kas keluar sehingga diperoleh kas bersih dari masing-masing aktifitas, dengan uraian sebagai berikut.

5.5.1	Arus Kas dari Aktivitas Operasi	2022	2021
		Rp229.419.443.226,00	Rp261.338.224.149,12

Arus Kas Bersih Aktivitas Operasi merupakan indikator yang menunjukkan kemampuan operasi dalam menghasilkan kas yang cukup untuk membiayai aktivitas operasionalnya di masa yang akan datang tanpa mengandalkan sumber pendanaan dari luar. Arus Kas dari Aktivitas Operasi dalam TA 2022 adalah sebesar Rp229.419.443.226,00 terdiri dari arus kas masuk sebesar Rp1.172.591.054.994,00 dikurangi dengan arus kas keluar sebesar Rp943.171.611.768,00 dengan rincian:

Tabel 5.132. Arus Kas dari Aktivitas Operasi

(dalam rupiah)

NO	URAIAN	2022	2021
1	Arus Kas dari Aktivitas Operasi		
2	Arus Kas Masuk		
3	Penerimaan Pajak Daerah	45.748.269.948,00	46.044.498.994,00
4	Penerimaan Retribusi Daerah	11.429.337.082,00	22.001.799.021,00
5	Penerimaan Hasil Pengelolaan Kekayaan Daerah yang Dipisahkan	5.753.407.858,00	4.215.501.598,00
6	Penerimaan Lain-lain Penerimaan Asli Daerah yang Sah	98.903.368.716,00	64.460.031.144,39
7	Penerimaan Dana Bagi Hasil Pajak	12.939.452.476,00	15.997.154.746,00
8	Penerimaan Dana Bagi Hasil Bukan Pajak (Sumber Daya Alam)	12.493.184.184,00	7.438.013.156,00
9	Penerimaan Dana Alokasi Umum	573.170.002.200,00	575.549.310.000,00
10	Penerimaan Dana Alokasi Khusus	257.287.293.937,00	267.007.590.029,00
11	Penerimaan Dana Penyesuaian	67.226.412.000,00	21.883.939.000,00
12	Penerimaan Bagi Hasil Pajak	74.487.667.770,00	55.247.911.676,00
13	Penerimaan Bagi Hasil Lainnya	6.795.118.294,00	0,00
14	Penerimaan Hibah	6.357.540.529,00	48.677.152.837,00



PEMERINTAH KABUPATEN SIDENRENG RAPPANG
CATATAN ATAS LAPORAN KEUANGAN
Per 31 Desember Tahun Anggaran 2022
Dengan Angka Perbandingan Tahun Anggaran 2021
(Dalam Rupiah, kecuali dinyatakan lain)

NO	URAIAN	2022	2021
15	Penerimaan Lainnya	0,00	71.728.028.200,00
16	Jumlah Arus Kas Masuk (3 s.d. 15)	1.172.591.054.994,00	1.200.250.930.401,39
17	Arus Kas Keluar		
18	Pembayaran Pegawai	488.683.437.728,00	479.422.031.220,00
19	Pembayaran Barang	306.113.469.271,00	297.481.693.326,27
20	Pembayaran Bunga	614.417.902,00	821.276.863,00
21	Pembayaran Subsidi	0,00	0,00
22	Pembayaran Hibah	31.441.507.967,00	31.396.754.689,00
23	Pembayaran Bantuan Sosial	210.000.000,00	29.973.000,00
24	Pembayaran Bantuan Keuangan	113.992.289.998,00	128.851.307.154,00
25	Pembayaran Tak Terduga	2.116.488.902,00	909.670.000,00
26	Pembayaran Bagi Hasil Pajak	0,00	0,00
27	Pembayaran Bagi Hasil Pendapatan Lainnya	0,00	0,00
28	Jumlah Arus Kas Keluar (18 s.d. 27)	943.171.611.768,00	938.912.706.252,27
29	Arus Kas Bersih dari Aktivitas Operasi (16 - 28)	229.419.443.226,00	261.338.224.149,12

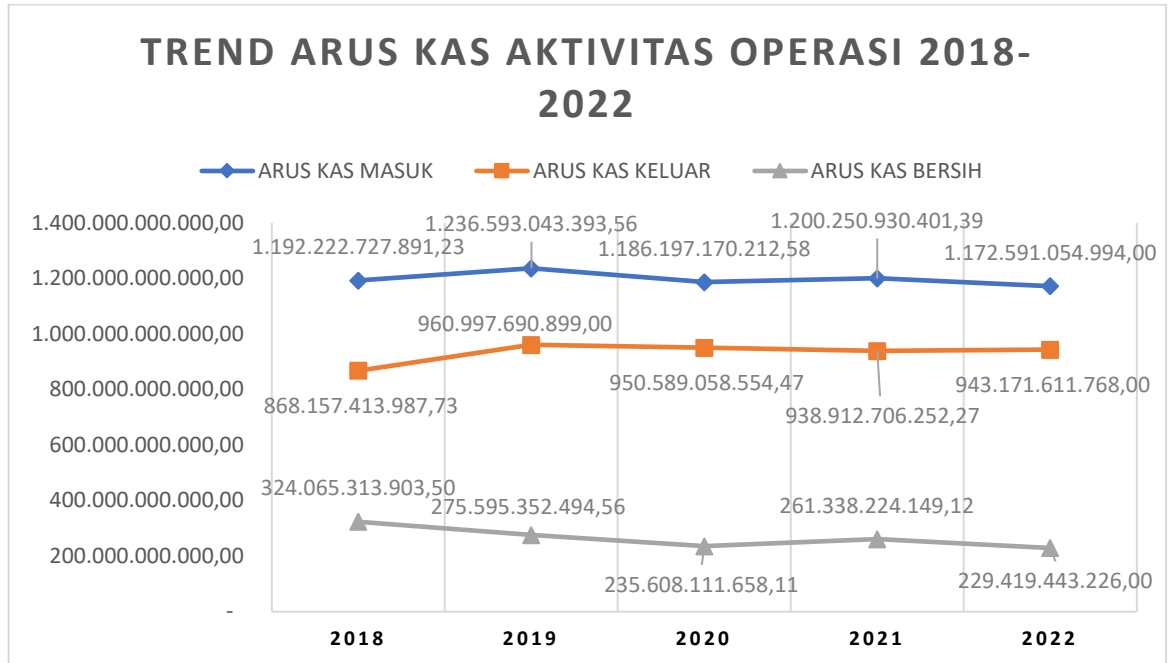
Sesuai dengan Interpretasi Pernyataan Standar Akuntansi Pemerintahan (IPSAP) Nomor 4 tentang Perubahan Kebijakan Akuntansi dan Koreksi Kesalahan Tanpa Penyajian Kembali Laporan Keuangan, diketahui bahwa arus masuk dan keluar kas pada Laporan Arus Kas terdiri dari kas yang terdapat pada Kas Daerah, Kas di Bendahara Pengeluaran, Kas di Bendahara Dana Kapitasi JKN, Kas di Bendahara BLUD serta Kas di Bendahara Dana BOS. Sehingga penyajian arus kas dari aktivitas operasi sudah termasuk kas yang terdapat pada Kas Daerah, Kas di Bendahara Pengeluaran, Kas di Bendahara Dana Kapitasi JKN, Kas di Bendahara BLUD, serta Kas di Bendahara Dana BOS.

Trend arus kas aktivitas operasi selama 5 (lima) tahun terakhir dapat digambarkan sebagai berikut.



PEMERINTAH KABUPATEN SIDENRENG RAPPANG
CATATAN ATAS LAPORAN KEUANGAN
 Per 31 Desember Tahun Anggaran 2022
 Dengan Angka Perbandingan Tahun Anggaran 2021
 (Dalam Rupiah, kecuali dinyatakan lain)

Gambar 5.18. Trend Arus Kas Aktivitas Operasi 2018-2022



5.5.2	Arus Kas dari Aktivitas Investasi/Investasi Aset Non Keuangan	2022	2020
		(Rp224.663.074.840,00)	(Rp260.207.381.840,76)

Arus Kas dari Aktivitas Investasi mencerminkan penerimaan dan pengeluaran kas bruto dalam rangka perolehan dan pelepasan sumber daya ekonomi yang bertujuan untuk meningkatkan dan mendukung pelayanan Pemerintah Daerah kepada masyarakat Kabupaten Sidenreng Rappang di masa yang akan datang. Arus kas dari aktivitas investasi dalam TA 2022 yaitu (Rp224.663.074.840,00) yang terdiri dari arus masuk kas sebesar Rp34.775.000,00 dikurangi arus keluar kas sebesar Rp224.697.849.840,00 dengan rincian sebagai berikut.

Tabel 5.133. Arus Kas dari Aktivitas Investasi/Investasi Non Keuangan

(dalam rupiah)

NO	URAIAN	2022	2021
1	Arus Kas dari Aktivitas Investasi/Investasi Aset Non Keuangan		
2	Arus Kas Masuk		
3	Penjualan Aset Lainnya	34.775.000,00	87.685.000,00



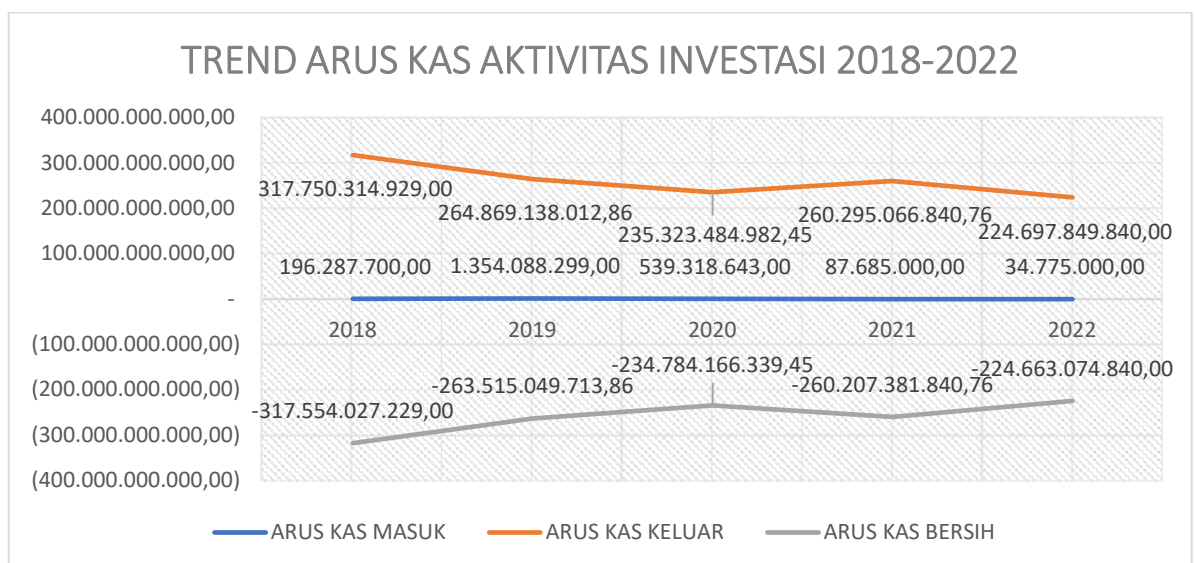
PEMERINTAH KABUPATEN SIDENRENG RAPPANG
CATATAN ATAS LAPORAN KEUANGAN
Per 31 Desember Tahun Anggaran 2022
Dengan Angka Perbandingan Tahun Anggaran 2021
(Dalam Rupiah, kecuali dinyatakan lain)

NO	URAIAN	2022	2021
4	Penjualan Aset tetap lainnya	0,00	0,00
5	Jumlah Arus Kas Masuk (32 s.d. 33)	34.775.000,00	87.685.000,00
6	Arus Kas Keluar		
7	Perolehan Tanah	1.848.821.600,00	2.097.867.200,00
8	Perolehan Peralatan dan Mesin	32.405.469.587,00	54.434.149.519,00
9	Perolehan Bangunan dan Gedung	78.278.347.002,00	107.194.477.171,00
10	Perolehan Jalan, Irigasi dan Jaringan	111.749.511.651,00	96.322.624.950,76
11	Perolehan Aset Tetap Lainnya	415.700.000,00	245.948.000,00
12	Penyertaan Modal (Investasi) Pemerintah Daerah	0,00	0,00
13	Jumlah Arus Kas Keluar	224.697.849.840,00	260.295.066.840,76
14	Arus Kas Bersih dari Aktivitas Investasi Non Keuangan	(224.663.074.840,00)	(260.207.381.840,76)

Sesuai dengan Interpretasi Pernyataan Standar Akuntansi Pemerintahan (IPSAP) Nomor 4 tentang Perubahan Kebijakan Akuntansi dan Koreksi Kesalahan Tanpa Penyajian Kembali Laporan Keuangan, diketahui bahwa arus masuk dan keluar kas pada Laporan Arus Kas terdiri dari kas yang terdapat pada Kas Daerah, Kas di Bendahara Pengeluaran, Kas di Bendahara Dana Kapitasi JKN, serta Kas di Bendahara BLUD. Sehingga penyajian arus kas dari aktivitas investasi sudah termasuk kas yang terdapat pada Kas Daerah, dan Kas di Bendahara Dana Kapitasi JKN pada Puskesmas, Kas di Bendahara BLUD, serta Kas di Bendahara Dana BOS.

Trend arus kas aktivitas Investasi selama 5 (lima) tahun terakhir dapat digambarkan sebagai berikut.

Gambar 5.19. Trend Arus Kas Aktivitas Investasi 2018-2022





PEMERINTAH KABUPATEN SIDENRENG RAPPANG
CATATAN ATAS LAPORAN KEUANGAN
Per 31 Desember Tahun Anggaran 2022
Dengan Angka Perbandingan Tahun Anggaran 2021
(Dalam Rupiah, kecuali dinyatakan lain)

5.5.3	Arus Kas dari Aktivitas Pendanaan/Pembiayaan	2022	2021
		(Rp2.274.086.498,00)	(Rp2.274.086.498,00)

Arus Kas dari Aktivitas Pembiayaan mencerminkan penerimaan dan pengeluaran kas bruto sehubungan dengan pendanaan defisit atau penggunaan surplus anggaran, yang bertujuan untuk memprediksi klaim pihak lain terhadap arus kas pemerintah dan klaim pemerintah terhadap pihak lain di masa yang akan datang. Arus kas dari aktivitas pembiayaan dalam TA 2022 adalah sebesar (Rp2.274.086.498,00) dari arus kas masuk sebesar Rp0,00 dikurangi arus kas keluar sebesar Rp2.274.086.498,00 dengan rincian sebagai berikut.

Tabel 5.134. Arus Kas dari Aktivitas Pendanaan/Pembiayaan

(dalam rupiah)

NO	URAIAN	2022	2021
1	Arus Kas dari Aktivitas Pendanaan/Pembiayaan		
2	Arus Kas Masuk		
3	Pinjaman Dalam Negeri - Pemerintah Pusat	0,00	0,00
4	Jumlah Arus Kas Masuk	0,00	0,00
5	Arus Kas Keluar		
6	Pembayaran Pokok Pinjaman Dalam Negeri - Pemerintah Pusat	2.274.086.498,00	2.274.086.498,00
7	Jumlah Arus Kas Keluar	2.274.086.498,00	2.274.086.498,00
8	Arus Kas Bersih dari Aktivitas Pendanaan/Pembiayaan (47 - 50)	(2.274.086.498,00)	(2.274.086.498,00)

5.5.4	Arus Kas dari Aktivitas Transitoris/Non Anggaran	2022	2021
		(Rp48.266.560,00)	Rp114.495.687,00

Arus Kas dari Aktivitas NonAnggaran mencerminkan penerimaan dan pengeluaran berupa potongan yang dipungut dari PNS di lingkungan Pemerintah Kabupaten Sidenreng Rappang terdiri dari PPh Pasal 21, Iuran Wajib Pegawai dan Tabungan Perumahan dan penerimaan sisa kas tahun sebelumnya dari Bendahara Pengeluaran dan pengeluaran kas dari sisa kas di Bendahara Pengeluaran yang belum disetor per 31 Desember 2022. Arus kas bersih dari Aktivitas Non Anggaran dalam TA 2022 adalah sebesar (Rp48.266.560,00) terdiri dari arus kas masuk sebesar Rp42.456.723.014,00 dikurangi arus kas keluar sebesar Rp42.572.568.620,00 dengan rincian sebagai berikut.



PEMERINTAH KABUPATEN SIDENRENG RAPPANG
CATATAN ATAS LAPORAN KEUANGAN
Per 31 Desember Tahun Anggaran 2022
Dengan Angka Perbandingan Tahun Anggaran 2021
(Dalam Rupiah, kecuali dinyatakan lain)

Tabel 5.135. Arus Kas dari Aktivitas Transitoris/Non Anggaran

(dalam rupiah)

NO	URAIAN	2022	2021
1	Arus Kas dari Aktivitas Transitoris/Non Anggaran		
2	Arus Kas Masuk		
3	Penerimaan Perhitungan Pihak Ketiga (PFK) tahun 2022	42.456.723.014,00	38.794.969.706,00
4	Penerimaan atas Kelebihan Transfer Pendapatan dan kekurangan Transfer Belanja 2022	0,00	0,00
5	Jumlah Arus Kas Masuk (54 s.d. 55)	42.456.723.014,00	38.794.969.706,00
6	Arus Kas Keluar		
7	Pengeluaran Perhitungan Pihak Ketiga (PFK) Tahun 2022	42.389.143.968,00	38.679.124.100,00
8	Pengeluaran Perhitungan Pihak Ketiga (PFK) Tahun 2021	115.845.606,00	1.349.919,00
9	Koreksi SILPA	0,00	0,00
10	Jumlah Arus Kas Keluar	42.504.989.574,00	38.680.474.019,00
11	Arus Kas Bersih dari Aktivitas Transitoris/Non Anggaran (56 - 60)	(48.266.560,00)	114.495.687,00

Sesuai dengan Interpretasi Pernyataan Standar Akuntansi Pemerintahan (IPSAP) Nomor 4 tentang Perubahan Kebijakan Akuntansi dan Koreksi Kesalahan Tanpa Penyajian Kembali Laporan Keuangan, diketahui bahwa arus masuk dan keluar kas pada Laporan Arus Kas terdiri dari kas yang terdapat pada Kas Daerah, Kas di Bendahara Pengeluaran, Kas di Bendahara Dana Kapitasi JKN, Kas di Bendahara BLUD, serta Kas di Bendahara Dana BOS. Sehingga penyajian arus kas dari aktivitas Transitoris sudah termasuk penerimaan dan pengeluaran PFK yang dikelola oleh Bendahara Pengeluaran yang juga tersaji sebagai bagian dari Kas di Bendahara Pengeluaran.

5.5.5 Kenaikan/(Penurunan) Bersih Kas Selama Periode dan Saldo Akhir Kas

Penurunan bersih kas selama Tahun 2022 adalah sebesar (Rp2.434.015.328,00) yang merupakan penjumlahan dari Arus Kas Bersih dari Aktivitas Operasi, Arus Kas Bersih dari Aktivitas Investasi Non Keuangan, Arus Kas Bersih dari Aktivitas Operasi Pendanaan serta Arus Kas Bersih dari Aktivitas Transitoris/Non Anggaran. Rincian penurunan bersih kas selama Tahun 2022 dan Saldo Akhir Kas adalah sebagai berikut.



PEMERINTAH KABUPATEN SIDENRENG RAPPANG
CATATAN ATAS LAPORAN KEUANGAN
Per 31 Desember Tahun Anggaran 2022
Dengan Angka Perbandingan Tahun Anggaran 2021
(Dalam Rupiah, kecuali dinyatakan lain)

Tabel 5.136. Kenaikan/(Penurunan) Bersih Kas

(dalam rupiah)

NO	URAIAN	2022	2021
1	Kenaikan / (Penurunan) Bersih Kas	2.434.015.328,00	(1.028.748.502,64)
2	Saldo Awal Kas	22.110.666.140,00	23.139.414.642,64
3	Saldo Akhir Kas	24.544.681.468,00	22.110.666.140,00
4	Saldo Akhir Kas	24.544.681.468,00	22.110.666.140,00

Saldo akhir kas pada Tahun 2022 adalah sebesar Rp24.544.681.468,00 yang terdiri dari:

Tabel 5.137. Saldo Akhir Kas TA 2022

(dalam rupiah)

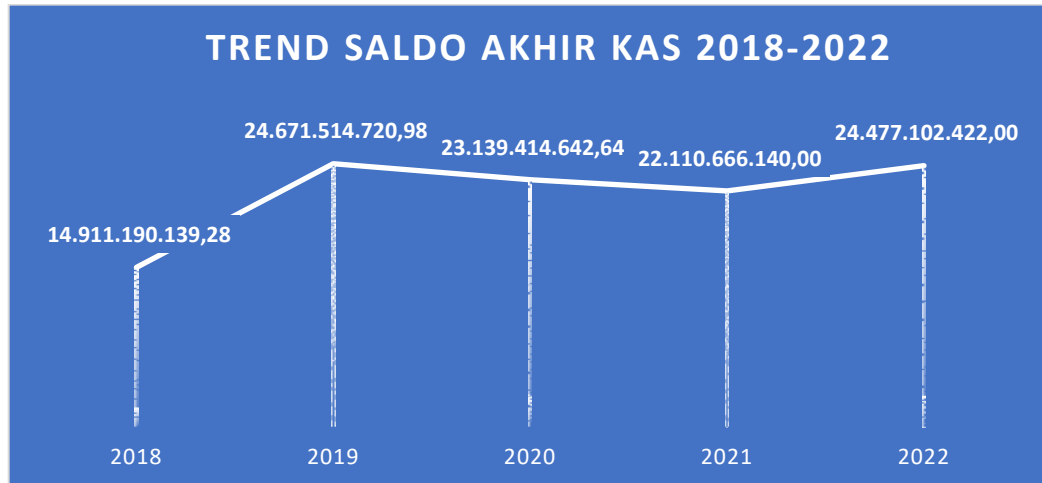
URAIAN	NILAI (Rp)
Kas di Kas Daerah	101.806.742,00
Kas BLUD (RSUD Nene Mallomo)	11.822.261.143,00
Kas BLUD (RSUD Arifin Nu'mang)	8.189.728.837,00
Kas BLUD (RSUD PKM Pangkajene)	424.617.215,00
Kas BLUD (RSUD PKM Kulo)	120.417.548,00
Kas Kapitasi (Dinkes)	1.398.563.572,00
Kas Dana BOS	2.269.650.469,00
Kas di Bendahara Pengeluaran (UP)	12.775.196,00
Kas di Bendahara Pengeluaran (TU)	137.281.700,00
Kas di Bendahara Pengeluaran (pengembalian belanja)	0,00
Kas di Bendahara Penerimaan	0,00
Kas Lainnya (Pajak)	67.579.046,00
Jumlah	24.544.681.468,00

Saldo akhir kas Pemerintah Kabupaten Sidenreng Rappang selama 5 (lima) tahun terakhir dapat digambarkan sebagai berikut.



PEMERINTAH KABUPATEN SIDENRENG RAPPANG
CATATAN ATAS LAPORAN KEUANGAN
Per 31 Desember Tahun Anggaran 2022
Dengan Angka Perbandingan Tahun Anggaran 2021
(Dalam Rupiah, kecuali dinyatakan lain)

Gambar 5.20 Trend Saldo Akhir Kas 2018-2022



5.6	Laporan Ekuitas	Perubahan	2022	2021
			Rp2.412.687.312.806,83	Rp2.405.015.939.448,31

Laporan Perubahan Ekuitas merupakan laporan penghubung antara Laporan Operasional dengan Neraca tentang kenaikan atau penurunan ekuitas atas aktivitas operasional pada tahun pelaporan. Dari Laporan Ekuitas dapat dijelaskan sebagai berikut.

5.6.1 Ekuitas Awal

Jumlah ekuitas awal sebesar Rp2.405.015.939.448,31 merupakan nilai ekuitas tahun sebelumnya yang tersaji pada Neraca per 31 Desember 2021.

5.6.2	Penambahan/Pengurangan Ekuitas dari Laporan Operasional (LO)	2022	2021
		Rp9.485.983.631,90	Rp33.672.731.322,05

Penambahan/pengurangan Ekuitas bersumber dari Saldo Surplus/Defisit-LO pada akhir periode pelaporan sebesar Rp9.485.983.631,90.



PEMERINTAH KABUPATEN SIDENRENG RAPPANG
CATATAN ATAS LAPORAN KEUANGAN
Per 31 Desember Tahun Anggaran 2022
Dengan Angka Perbandingan Tahun Anggaran 2021
(Dalam Rupiah, kecuali dinyatakan lain)

5.6.3	Dampak Kumulatif Perubahan Kebijakan/Kesalahan Mendasar	2022	2021
		(Rp1.814.610.273,38)	(Rp71.498.035.352,91)

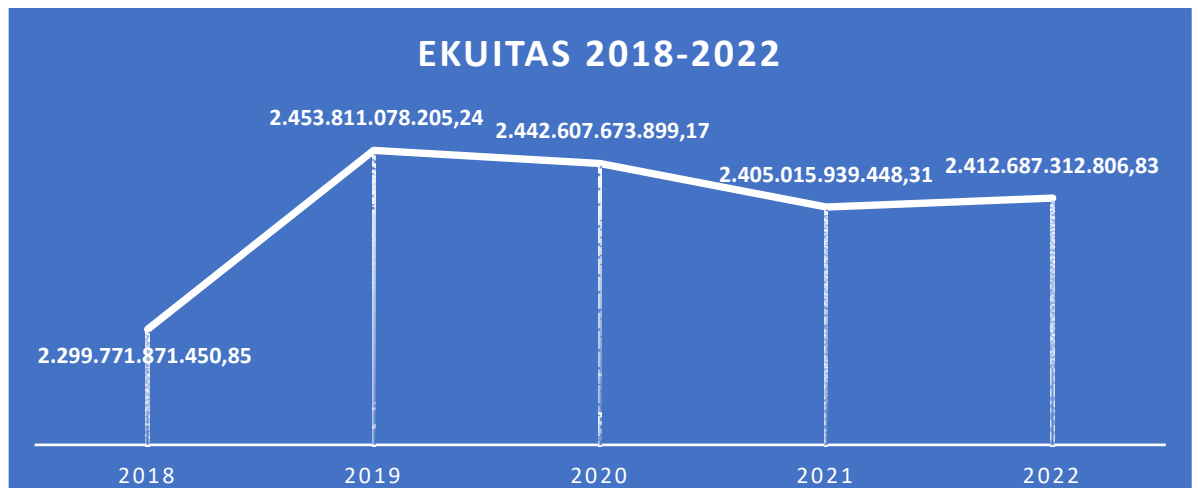
Dampak Kumulatif Perubahan Kebijakan/Kesalahan Mendasar merupakan koreksi atas koreksi ekuitas sebesar (Rp1.814.610.273,38).

5.6.4	Ekuitas Akhir	2022	2021
		Rp2.412.687.312.806,83	Rp2.405.015.939.448,31

Nilai Ekuitas akhir Pemerintah Kabupaten Sidenreng Rappang Tahun 2022 sebesar Rp2.412.687.312.806,83.

Jumlah Ekuitas Pemerintah Kabupaten Sidenreng Rappang selama 5 (lima) tahun terakhir dapat digambarkan sebagai berikut.

Gambar 5.21. Ekuitas 2018-2022





BAB VI PENJELASAN ATAS INFORMASI-INFORMASI NON KEUANGAN

6.1 Gambaran Umum Entitas

Kabupaten Sidenreng Rappang atau biasa dikenal dengan Kabupaten Sidrap, merupakan salah satu kabupaten di Provinsi Sulawesi yang terletak kira-kira 183 Km di sebelah Utara Kota Makassar (Ibukota Provinsi Sulawesi Selatan). Secara astronomis, Kabupaten Sidrap terletak antara 3°43-4°09 Lintang Selatan dan 119°41-120°10 Bujur Timur, masing masing berbatasan dengan:

Sebelah Utara	: Kabupaten Pinrang dan Kabupaten Enrekang
Sebelah Timur	: Kabupaten Luwu dan Kabupaten Wajo
Sebelah Selatan	: Kabupaten Barru dan Kabupaten Soppeng
Sebelah Barat	: Kabupaten Pinrang dan Kota Pare-Pare

Wilayah administratif Kabupaten Sidrap terbagi dalam sebelas Kecamatan dan 106 Desa/Kelurahan dengan luas 1.889.808,70 Km². Adapun Kecamatan Pitu Riase merupakan kecamatan terluas dengan luas 84.031,41 Km². Jumlah sungai yang melintasi wilayah Kabupaten Sidrap sebanyak 38 aliran sungai dengan jumlah terbanyak berada di Kecamatan Watang Pulu dan Kecamatan Dua Pitue, yakni delapan aliran sungai. Sungai terpanjang tercatat ada tiga sungai yaitu Sungai Bilokka dengan panjang sekitar 20.000 meter, disusul Sungai Bila dengan panjang sekitar 15.100 meter dan Sungai Rappang dengan panjang sekitar 15.000 meter.

Pada tahun 2022, wilayah administrasi Pemerintah Daerah Sidrap dengan ibukota Pangkajene terbagi dalam sebelas kecamatan yang membawahi 68 desa dan 38 kelurahan. Atau dengan kata lain, tidak terjadi pemekaran wilayah. Dari sebelas kecamatan yang ada, Kecamatan Maritengngae, Pitu Riawa dan Pitu Riase merupakan tiga kecamatan yang memiliki jumlah desa/kelurahan terbanyak. Kecamatan Maritengngae terdiri dari lima desa dan tujuh kelurahan. Kecamatan Pitu Riawa terdiri dari sepuluh desa dan dua kelurahan, dan Kecamatan Pitu Riase terdiri dari sebelas desa dan satu kelurahan.

Jumlah anggota DPRD Sidrap tahun 2022 sebanyak 35 orang, terdiri dari Fraksi Partai Golkar sebanyak lima orang, Fraksi Partai Keadilan Sejahtera sebanyak empat orang, Fraksi Partai Gerindra sebanyak empat orang, Fraksi Partai Demokrat sebanyak empat orang, Fraksi Partai Nasional Demokrat sebanyak delapan orang, Fraksi Partai Bela Ummat sebanyak tujuh orang dan dari Fraksi Partai Sidrap Hebat sebanyak 3 orang.

Jumlah penduduk Kabupaten Sidenreng Rappang pada tahun 2022 sebanyak 301.972 jiwa yang terdiri dari 148.201 jiwa penduduk laki-laki dan



PEMERINTAH KABUPATEN SIDENRENG RAPPANG
CATATAN ATAS LAPORAN KEUANGAN
Per 31 Desember Tahun Anggaran 2022
Dengan Angka Perbandingan Tahun Anggaran 2021
(Dalam Rupiah, kecuali dinyatakan lain)

153.771 jiwa penduduk perempuan, dengan penduduk terbanyak berada di Kecamatan Maritengngae yaitu sebesar 51.861 jiwa.

Rasio jenis kelamin (*sex ratio*) adalah perbandingan antara banyaknya penduduk laki-laki dengan penduduk perempuan pada suatu daerah dan waktu tertentu. Rasio jenis kelamin Kabupaten Sidenreng tahun 2022 sebesar 96,98. Artinya, dalam setiap 100 penduduk perempuan terdapat sekitar 96 penduduk laki-laki.

6.2 Pemeriksaan Badan Layanan Umum Daerah (BLUD)

6.2.1 RSUD Nene Mallomo

Laporan Keuangan *Audited* Badan Layanan Umum Daerah Rumah Sakit Umum Nene' Mallomo mengungkapkan total Aset sebesar Rp132.940.764.077,66 pada tanggal 31 Desember 2022, total Pendapatan sebesar Rp47.728.846.440,00 dan total Belanja sebesar Rp84.374.917.201,00 untuk tahun yang berakhir pada tanggal tersebut. Laporan Keuangan tersebut diperiksa oleh KAP S. Kristiaji dengan Nomor 00089/2.1019/AU.5/11/1005-3/1/III/2023 Tanggal 6 Maret 2023 dengan Opini Wajar dalam semua hal yang material.

6.2.2 RSUD Arifin Nu'mang

Laporan Keuangan *Audited* Badan Layanan Umum Daerah Rumah Sakit Umum Nene' Mallomo mengungkapkan total Aset sebesar Rp74.500.481.279,25 pada tanggal 31 Desember 2022, total Pendapatan sebesar Rp35.810.969.423,00 dan total Belanja sebesar Rp54.431.219.367,00 untuk tahun yang berakhir pada tanggal tersebut. Laporan Keuangan tersebut diperiksa oleh KAP S. Kristiaji dengan Nomor 00090/2.1019/AU.5/11/1005-3/1/III/2023 Tanggal 7 Maret 2023 dengan Opini Wajar dalam semua hal yang material.

6.2.3 Puskesmas Pangkajene

Laporan Keuangan *Audited* Badan Layanan Umum Daerah Puskesmas Pangkajene mengungkapkan total Aset sebesar Rp17.677.599.648,22 pada tanggal 31 Desember 2022, total Pendapatan sebesar Rp2.380.922.538,00 dan total Belanja sebesar Rp2.531.505.983,00 untuk tahun yang berakhir pada tanggal tersebut. Laporan Keuangan tersebut diperiksa oleh KAP S. Kristiaji dengan Nomor 00094/2.1019/AU.5/11/1005-3/1/III/2023 Tanggal 14 Maret 2023 dengan Opini Wajar dalam semua hal yang material.

6.2.4 Puskesmas Kulo

Laporan Keuangan *Audited* Badan Layanan Umum Daerah Puskesmas Kulo mengungkapkan total Aset sebesar Rp10.427.158.682,45 pada tanggal 31 Desember 2022, total Pendapatan sebesar Rp718.924.131,00 dan total



PEMERINTAH KABUPATEN SIDENRENG RAPPANG
CATATAN ATAS LAPORAN KEUANGAN
Per 31 Desember Tahun Anggaran 2022
Dengan Angka Perbandingan Tahun Anggaran 2021
(Dalam Rupiah, kecuali dinyatakan lain)

Belanja sebesar Rp1.241.925.583,00 untuk tahun yang berakhir pada tanggal tersebut. Laporan Keuangan tersebut diperiksa oleh KAP S. Kristiaji dengan Nomor 00112/2.1019/AU.5/11/1005-3/1/III/2023 Tanggal 10 April 2023 dengan Opini Wajar dalam semua hal yang material.

6.3 **Perubahan Kewenangan Pemerintah Kabupaten Sidenreng Rappang**

Terdapat perubahan kewenangan Pemerintah Kabupaten Sidenreng Rappang yang menyerahkan kewenangan Pemerintah Kabupaten Sidenreng Rappang dalam Bidang Pendidikan dan Kehutanan kepada Pemerintah Provinsi Sulawesi Selatan berdasarkan Undang-Undang Nomor 23 Tahun 2014 tentang Pemerintahan Daerah. Sehingga pada tahun 2017 terjadi pengalihan kewenangan dalam Bidang Pendidikan khususnya dalam pengelolaan Pendidikan Menengah yang terdiri dari SMA dan SMK serta pengelolaan Bidang Kehutanan yang telah diserahkan kepada Pemerintah Provinsi Sulawesi Selatan yang mengakibatkan mobilisasi sumber daya manusia, sarana dan prasarana, serta pendanaan dari Pemerintah Kabupaten Sidenreng Rappang ke Pemerintah Provinsi.

Berdasarkan Peraturan Pemerintah Nomor 18 Tahun 2016 tentang Perangkat Daerah serta Peraturan Daerah Nomor 15 Tahun 2016 tentang Pembentukan dan Susunan Perangkat Daerah Kabupaten Sidenreng Rappang dilakukan perubahan struktur organisasi Satuan Kerja Perangkat Daerah (SKPD) pada Pemerintah Kabupaten Sidenreng Rappang dimana pada Tahun 2016 terdapat sebanyak 45 SKPD sedangkan pada Tahun 2017 terdapat peleburan SKPD dan terdapat SKPD yang dialihkan kewenangannya sehingga pada Tahun 2017 jumlah SKPD pada Pemerintah Kabupaten Sidenreng Rappang adalah sebanyak 36 SKPD. Pada tahun 2020, terdapat pengalihan kewenangan SKPD sehingga jumlah SKPD menjadi sebanyak 40 SKPD berdasarkan Peraturan Daerah Nomor 5 Tahun 2019 dengan struktur organisasi Perangkat Daerah sebagai berikut.

Tabel 6.3.1. Nama Perangkat Daerah

NO.	NAMA SKPD	
	PERDA NO. 15 TAHUN 2016 (2017 S.D 2019)	PERDA NO. 5 TAHUN 2019 (TAHUN 2020)
1	DINAS PENDIDIKAN DAN KEBUDAYAAN	DINAS PENDIDIKAN DAN KEBUDAYAAN
2	DINAS KESEHATAN, PENGENDALIAN PENDUDUK DAN KB	DINAS KESEHATAN, PENGENDALIAN PENDUDUK DAN KB
3	RSUD NENE MALLOMO	RSUD NENE MALLOMO
4	RSUD ARIFIN NU'MANG	RSUD ARIFIN NU'MANG
5	DINAS PEKERJAAN UMUM, PENATAAN RUANG DAN PERHUBUNGAN	DINAS BINA MARGA, CIPTA KARYA, TATA RUANG, PERTANAHAN DAN PERUMAHAN RAKYAT
6	DINAS PENGELOLAAN SUMBER DAYA AIR	DINAS PENGELOLAAN SUMBER DAYA AIR
7	BADAN KESATUAN BANGSA DAN POLITIK	BADAN KESATUAN BANGSA DAN POLITIK
8	SATUAN POLISI PAMONG PRAJA DAN PEMADAM KEBAKARAN	SATUAN POLISI PAMONG PRAJA DAN PEMADAM KEBAKARAN



PEMERINTAH KABUPATEN SIDENRENG RAPPANG
CATATAN ATAS LAPORAN KEUANGAN
Per 31 Desember Tahun Anggaran 2022
Dengan Angka Perbandingan Tahun Anggaran 2021
(Dalam Rupiah, kecuali dinyatakan lain)

NO.	NAMA SKPD	
	PERDA NO. 15 TAHUN 2016 (2017 S.D 2019)	PERDA NO. 5 TAHUN 2019 (TAHUN 2020)
9	BADAN PENANGGULANGAN BENCANA DAERAH	BADAN PENANGGULANGAN BENCANA DAERAH
10	DINAS SOSIAL, KEPENDUDUKAN DAN PENCATATAN SIPIL	DINAS SOSIAL
11	DINAS PERUMAHAN RAKYAT, KAWASAN PERMUKIMAN, PERTANAHAN DAN LINGKUNGAN HIDUP	DINAS LINGKUNGAN HIDUP
12	DINAS PEMBERDAYAAN MASYARAKAT, DESA, PEREMPUAN DAN PERLINDUNGAN ANAK	DINAS KEPENDUDUKAN DAN PENCATATAN SIPIL
13	DINAS KOMUNIKASI DAN INFORMATIKA	DINAS PEMBERDAYAAN MASYARAKAT, DESA, PEREMPUAN DAN PERLINDUNGAN ANAK
14	DINAS KOPERASI, UKM, TENAGA KERJA DAN TRANSMIGRASI	DINAS PERHUBUNGAN
15	DINAS PENANAMAN MODAL DAN PELAYANAN TERPADU SATU PINTU	DINAS KOMUNIKASI DAN INFORMATIKA
16	DINAS KEPEMUDAAN, OLAHRAGA DAN PARIWISATA	DINAS KOPERASI, UKM, TENAGA KERJA DAN TRANSMIGRASI
17	DINAS PERPUSTAKAAN DAN KEARSIPAN	DINAS PENANAMAN MODAL DAN PELAYANAN TERPADU SATU PINTU
18	DINAS PERTANIAN, KETAHANAN PANGAN DAN PERIKANAN	DINAS KEPEMUDAAN, OLAHRAGA DAN PARIWISATA
19	DINAS PERDAGANGAN	DINAS PERPUSTAKAAN DAN KEARSIPAN
20	BADAN PERENCANAAN PEMBANGUNAN, PENELITIAN DAN PENGEMBANGAN DAERAH	DINAS PETERNAKAN DAN PERIKANAN
21	BADAN KEUANGAN DAN ASET DAERAH	DINAS TANAMAN PANGAN, HORTIKULTURA, PERKEBUNAN DAN KETAHANAN PANGAN
22	BADAN KEPEGAWAIAN DAN PENGEMBANGAN SUMBER DAYA MANUSIA	DINAS PERDAGANGAN
23	INSPEKTORAT	BADAN PERENCANAAN PEMBANGUNAN, PENELITIAN DAN PENGEMBANGAN DAERAH
24	SEKRETARIAT DAERAH	BADAN KEUANGAN DAN ASET DAERAH
25	SEKRETARIAT DPRD	BADAN PENDAPATAN DAERAH
26	KECAMATAN PANCA LAUTANG	BADAN KEPEGAWAIAN DAN PENGEMBANGAN SUMBER DAYA MANUSIA
27	KECAMATAN TELLU LIMPOE	INSPEKTORAT
28	KECAMATAN WATTANG PULU	KECAMATAN PANCA LAUTANG
29	KECAMATAN BARANTI	KECAMATAN TELLU LIMPOE
30	KECAMATAN PANCA RIJANG	KECAMATAN WATTANG PULU
31	KECAMATAN KULO	KECAMATAN BARANTI
32	KECAMATAN MARITENGNGAE	KECAMATAN PANCA RIJANG
33	KECAMATAN WATTANG SIDENRENG	KECAMATAN KULO
34	KECAMATAN DUA PITUE	KECAMATAN MARITENGNGAE
35	KECAMATAN PITU RIASE	KECAMATAN WATTANG SIDENRENG
36	KECAMATAN PITU RIAWA	KECAMATAN DUA PITUE
37		KECAMATAN PITU RIASE
38		KECAMATAN PITU RIAWA
39		SEKRETARIAT DAERAH
40		SEKRETARIAT DPRD



PEMERINTAH KABUPATEN SIDENRENG RAPPANG
CATATAN ATAS LAPORAN KEUANGAN
Per 31 Desember Tahun Anggaran 2022
Dengan Angka Perbandingan Tahun Anggaran 2021
(Dalam Rupiah, kecuali dinyatakan lain)

6.4 Tugas Pembantuan

Terdapat beberapa SKPD yang mendapatkan dana Tugas Pembantuan dengan rincian sebagai berikut :

Tabel 6.4.1 Tugas Pembantuan SKPD

No	KAB/KOTA/DEPARTEMEN/FUNGSI/SUB FUNGSI/PROGRAM/SATKER/KEGIATAN	KP/KD/DK/TP/UB	SUMBER DANA (APBN/PHLN)	REALISASI			KET.
				FISIK (%)	KEUANGAN		
					Rp.	%	
1	2	3	4	5	6	7	8
-	GRAND TOTAL	-	10.773.362.000	99,95	10.667.306.968	99,02	-
1	KEMENTERIAN DESA, PEMBANGUNAN DAERAH TERTINGGAL DAN TRANSMIGRASI	TP PROVINSI PUMK	4.254.103.000	99,90	4.239.227.551	99,65	
	DINAS KOPERASI, UMKM, TENAGA KERJA DAN TRANSMIGRASI		4.254.103.000	99,90	4.239.227.551	99,65	
	DAERAH TERTINGGAL, KAWASAN PERBATASAN DAN TRANSMIGRASI		4.125.155.000	99,90	4.110.609.151	99,65	
	Pembangunan dan Pengembangan Kawasan Transmigrasi		4.125.155.000	99,90	4.110.609.151	99,65	
	Fasilitasi Lembaga di Satuan Permukiman dan Pusat SKP pada Kawasan Transmigrasi		22.600.000	100,00	22.600.000	100,00	
	Fasilitasi Layanan Sosial Budaya kepada Masyarakat di Satuan Permukiman/Pusat SKP di Kawasan Transmigrasi		65.565.000	93,75	61.464.950	93,75	
	Jembatan yang dibangun di Kawasan Transmigrasi		3.817.190.000	100,00	3.806.968.201	99,73	
	Jembatan yang dikembangkan di Satuan Permukiman dan Pusat SKP		219.800.000	100,00	219.576.000	99,90	
	PROGRAM DUKUNGAN MANAJEMEN		128.948.000	100,00	128.618.400	99,74	



PEMERINTAH KABUPATEN SIDENRENG RAPPANG
CATATAN ATAS LAPORAN KEUANGAN
Per 31 Desember Tahun Anggaran 2022
Dengan Angka Perbandingan Tahun Anggaran 2021
(Dalam Rupiah, kecuali dinyatakan lain)

No	KAB/KOTA/DEPARTEMEN/FUNGSI/SUB FUNGSI/PROGRAM/SATKER/KEGIATAN		KP/KD/DK/TP/UB	SUMBER DANA (APBN/PHLN)	REALISASI		KET.	
					FISIK (%)	KEUANGAN		
						Rp.		%
	Dukungan Manajemen Eselon I Direktorat Jenderal Pembangunan dan Pengembangan Kawasan Transmigrasi			128.948.000	100,00	128.618.400	99,74	
	Layanan Perkantoran			128.948.000	100,00	128.618.400	99,74	
2	KEMENTERIAN PERTANIAN		TP PROVINSI PUMK	2.519.259.000	99,94	2.517.636.792	99,94	
-	DINAS TANAMAN PANGAN, HOLTIKULTURA, PERKEBUNAN DAN KETAHANAN PANGAN			2.519.259.000	99,94	2.517.636.792	99,94	
	2	Program Penyediaan dan Pengembangan Prasarana dan Sarana Pertanian		2.519.259.000	99,94	2.517.636.792	99,94	
		Pengelolaan Air Irigasi untuk Pertanian		1.665.000.000	100,00	1.665.000.000	100,00	
		Perluasan dan perlindungan lahan pertanian		500.000.000	99,93	499.627.588	99,93	
		Pengelolaan sistem penyediaan dan pengawasan alat mesin pertanian		10.000.000	99,20	9.919.500	99,20	
		Dukungan manajemen dan dukungan teknis lainnya pada Ditjen Sarana dan Prasarana Pertanian		89.600.000	99,45	89.106.204	99,45	
		Fasilitasi pupuk dan pestisida		235.035.000	99,73	234.389.500	99,73	
		Fasilitasi pembiayaan pertanian		19.624.000	99,85	19.594.000	99,85	
3	KEMENTERIAN PERDAGANGAN		TP PROVINSI PUMK	4.000.000.000	100,00	3.910.442.625	97,76	
	DINAS PERDAGANGAN DAN PERINDUSTRIAN			4.000.000.000	100,00	3.910.442.625	97,76	
	PROGRAM PERDAGANGAN DALAM NEGERI			4.000.000.000	100,00	3.910.442.625	97,76	



PEMERINTAH KABUPATEN SIDENRENG RAPPANG
CATATAN ATAS LAPORAN KEUANGAN
Per 31 Desember Tahun Anggaran 2022
Dengan Angka Perbandingan Tahun Anggaran 2021
(Dalam Rupiah, kecuali dinyatakan lain)

No	KAB/KOTA/DEPARTEMEN/FUNGSI/SUB FUNGSI/PROGRAM/SATKER/KEGIATAN	KP/KD/ DK/TP/UB	SUMBER DANA (APBN/PHLN)	REALISASI			KET.
				FISIK (%)	KEUANGAN		
					Rp.	%	
	PENGEMBANGAN SARANA DISTRIBUSI PERDAGANGAN DAN KAPASITAS LOGISTIK PERDAGANGAN		4.000.000.000	100,00	3.910.442.625	97,76	
	Pembangunan/Revitalisasi Pasar Rakyat		4.000.000.000	100,00	3.910.442.625	97,76	

BAB VII PENUTUP

Sebagai penutup Catatan Atas Laporan Keuangan Pemerintah Kabupaten Sidenreng Rappang tahun 2022 dapat disampaikan hal-hal sebagai berikut.

- 7.1 Laporan Keuangan Pemerintah Kabupaten Sidenreng Rappang Tahun 2022 disusun dengan berpedoman pada peraturan perundang-undangan yang berlaku, antara lain Undang-undang Nomor 33 Tahun 2004, Undang-undang Nomor 17 Tahun 2003 Peraturan Pemerintah Nomor 105 Tahun 2000, Peraturan Pemerintah Nomor 71 Tahun 2010 dan Peraturan Menteri Dalam Negeri Nomor 64 Tahun 2013 sebagaimana telah diubah dengan Peraturan Menteri Dalam Negeri Nomor 90 Tahun 2019 tentang Klasifikasi, Kodefikasi, dan Nomenklatur Perencanaan Pembangunan dan Keuangan Daerah dan dimutakhirkan dengan Keputusan Menteri Dalam Negeri Nomor 050-3708 Tahun 2021 tentang Hasil Verifikasi dan Validasi Pemutakhiran Klasifikasi, Kodefikasi dan Nomenklatur Perencanaan Pembangunan dan Keuangan Daerah.
- 7.2 Sesuai dengan Laporan Posisi Kas per 31 Desember 2022 yang disusun oleh Kantor Kas Daerah (Kasda), maka Ikhtisar Saldo Akhir dan Bank tanggal 31 Desember 2022 adalah sebesar Rp101.806.742,00 yang terdapat pada Rekening Kas Umum Daerah pada Bank Sulselbar.
- 7.3 Sesuai dengan Laporan Realisasi Anggaran Pendapatan dan Belanja Daerah Pemerintah Daerah Kabupaten Sidenreng Rappang TA 2022 maka Ikhtisar Sisa Lebih Perhitungan Anggaran TA 2022 adalah sebesar Rp24.477.102.422,00 terdiri dari:

Tabel 7.1. Saldo Akhir Kas TA 2022 - LRA

(dalam rupiah)

URAIAN	NILAI (Rp)
Kas di Kas Daerah	101.806.742,00
Kas BLUD (RSUD Nene Mallomo)	11.822.261.143,00
Kas BLUD (RSUD Arifin Nu'mang)	8.189.728.837,00
Kas BLUD (RSUD PKM Pangkajene)	424.617.215,00
Kas BLUD (RSUD PKM Kulo)	120.417.548,00
Kas Kapitasi (Dinkes)	1.398.563.572,00
Kas Dana BOS	2.269.650.469,00
Kas di Bendahara Pengeluaran (UP)	12.775.196,00
Kas di Bendahara Pengeluaran (TU)	137.281.700,00
Kas di Bendahara Pengeluaran (pengembalian belanja)	0,00
Kas di Bendahara Penerimaan	0,00
Jumlah	24.477.102.422,00

Demikian Laporan Keuangan Pemerintah Kabupaten Sidenreng Rappang TA 2022 disampaikan untuk dibahas lebih lanjut dan ditetapkan dengan Peraturan Daerah.

