



PEMERINTAH KABUPATEN SIDENRENG RAPPANG
NERACA KOMPARATIF
PER 31 DESEMBER 2022 DAN 2021

(dalam rupiah)

NO	URAIAN	Ref	2022	2021
1	ASET	5.3.1		
2	ASET LANCAR	5.3.1.1		
3	Kas di Kas Daerah	5.3.1.1.1.1	101,806,742.00	132,617,565.00
4	Kas di Bendahara Penerimaan	5.3.1.1.1.2	0.00	35,150,000.00
5	Kas di Bendahara Pengeluaran	5.3.1.1.1.3	150,056,896.00	1,786,884.00
6	Kas di Bendahara Dana Kapitasi JKN	5.3.1.1.1.4	1,398,563,572.00	3,001,024,100.00
7	Kas di Bendahara BLUD	5.3.1.1.1.5	20,557,024,743.00	14,912,774,469.00
8	Kas Lainnya - BOS	5.3.1.1.1.6	2,269,650,469.00	3,911,467,516.00
9	Kas Lainnya di Bendahara Pengeluaran	5.3.1.1.1.7	67,579,046.00	115,845,606.00
10	Piutang Pajak	5.3.1.1.2.1	10,223,584,745.00	9,604,732,383.00
11	Penyisihan Piutang Pajak	5.3.1.1.2.2	(5,395,311,766.68)	(4,669,015,525.54)
12	Piutang Pajak Netto		4,828,272,978.32	4,935,716,857.46
13	Piutang Retribusi	5.3.1.1.2.3	2,309,649,771.00	2,052,997,547.00
14	Penyisihan Piutang Retribusi	5.3.1.1.2.4	(1,851,299,247.00)	(1,749,731,297.00)
15	Piutang Retribusi Netto		458,350,524.00	303,266,250.00
16	Piutang Pendapatan Lainnya	5.3.1.1.2.5	10,601,996,259.90	32,992,597,703.00
17	Penyisihan Piutang Pendapatan Lainnya	5.3.1.1.2.6	(83,051,065.05)	(106,914,076.43)
18	Piutang Pendapatan Lainnya Netto		10,518,945,194.85	32,885,683,626.57
19	Piutang Lainnya	5.3.1.1.2.7	276,469,514.00	282,469,514.00
20	Penyisihan Piutang Lainnya	5.3.1.1.2.8	(276,469,514.00)	(282,469,514.00)
21	Piutang Lainnya Netto		0.00	0.00
22	Persediaan	5.3.1.1.3	13,369,695,572.14	12,888,635,918.61
23	JUMLAH ASET LANCAR		53,719,945,737.31	73,123,968,792.64
24	INVESTASI JANGKA PANJANG	5.3.1.2		
25	Investasi Jangka Panjang Non Permanen		4,630,944,466.00	4,631,983,453.00
26	Investasi Non Permanen Lainnya	5.3.1.2.1	4,630,944,466.00	4,631,983,453.00
27	JUMLAH Investasi Jangka Panjang Non Permanen		4,630,944,466.00	4,631,983,453.00
28	Penyisihan Dana Bergulir tidak dapat ditagih			
29	Penyisihan Dana Bergulir tidak dapat ditagih	5.3.1.2.2	(4,630,944,466.00)	(4,631,983,453.00)
30	JUMLAH Penyisihan Dana Bergulir tidak dapat ditagih		(4,630,944,466.00)	(4,631,983,453.00)
31	Investasi Jangka Panjang Permanen			
32	Penyertaan Modal Pemerintah Daerah	5.3.1.2.3	30,455,511,370.00	30,677,878,223.00
33	JUMLAH Investasi Jangka Panjang Permanen		30,455,511,370.00	30,677,878,223.00
34	JUMLAH INVESTASI JANGKA PANJANG		30,455,511,370.00	30,677,878,223.00
35	ASET TETAP	5.3.1.3		
36	Tanah	5.3.1.3.1	641,149,512,962.50	653,762,787,930.50
37	Peralatan dan Mesin	5.3.1.3.2	435,660,589,724.49	411,320,016,184.49
38	Gedung dan Bangunan	5.3.1.3.3	1,159,829,106,472.40	1,077,820,514,327.62
39	Jalan, Irigasi, dan Jaringan	5.3.1.3.4	2,434,985,803,505.49	2,388,877,509,991.93
40	Aset Tetap Lainnya	5.3.1.3.5	21,764,826,388.00	28,220,819,478.00
41	Konstruksi Dalam Pengerjaan	5.3.1.3.6	34,589,998,573.80	41,005,852,857.80
42	Akumulasi Penyusutan	5.3.1.3.7	(2,324,011,827,846.74)	(2,180,088,864,081.96)
43	JUMLAH ASET TETAP		2,403,968,009,779.94	2,420,918,636,688.38
44	DANA CADANGAN	5.3.1.4		0.00
45	Dana Cadangan		0.00	0.00
46	JUMLAH DANA CADANGAN		0.00	0.00
47	ASET LAINNYA	5.3.1.5		
48	Tagihan Jangka Panjang	5.3.1.5.1		
49	Kemitraan Pihak Ketiga	5.3.1.5.2	13,242,419,365.00	13,306,159,787.00
50	Aset Tidak Berwujud	5.3.1.5.3	1,323,628,126.00	1,282,818,126.00
51	Amortisasi Aset Tak Berwujud		(732,020,741.00)	(600,338,096.00)
52	Aset Tak Berwujud Netto		591,607,385.00	682,480,030.00
53	Aset Lain-lain	5.3.1.5.4	37,165,703,959.44	39,117,356,606.48
54	Dana Transfer Treasury Deposit Facility (TDF)	5.3.1.5.5	2,303,294,222.00	0.00
55	JUMLAH ASET LAINNYA		53,303,024,931.44	53,105,996,423.48
56	JUMLAH ASET (23 + 34 + 43 + 46 + 55)		2,541,446,491,818.69	2,577,826,480,127.50

NO	URAIAN	Ref	2022	2021
57	KEWAJIBAN	5.3.2		
58	KEWAJIBAN JANGKA PENDEK	5.3.2.1		
59	Utang Perhitungan Pihak Ketiga (PFK)	5.3.2.1.1	67,579,046.00	115,845,606.00
60	Bagian Lancar Utang Jangka Panjang	5.3.2.1.2	2,274,086,498.00	2,274,086,498.00
61	Pendapatan Diterima Dimuka	5.3.2.1.3	1,107,138,904.76	1,603,096,304.42
62	Utang Belanja	5.3.2.1.4	65,100,426,346.00	61,279,548,422.67
63	Utang Jangka Pendek Lainnya	5.3.2.1.5	55,661,775,170.70	100,715,704,303.70
64	JUMLAH KEWAJIBAN JANGKA PENDEK		124,211,005,965.46	165,988,281,134.79
65	KEWAJIBAN JANGKA PANJANG	5.3.2.2		
66	Utang Dalam Negeri	5.3.2.2.1	4,548,173,046.40	6,822,259,544.40
67	Utang Dalam Negeri - Non Perbankan		0.00	0.00
68	JUMLAH KEWAJIBAN JANGKA PANJANG		4,548,173,046.40	6,822,259,544.40
69	JUMLAH KEWAJIBAN (63 + 67)		128,759,179,011.86	172,810,540,679.19
70	EKUITAS			
71	EKUITAS		2,412,687,312,806.83	2,405,015,939,448.31
72	JUMLAH KEWAJIBAN DAN EKUITAS (68 + 70)		2,541,446,491,818.69	2,577,826,480,127.50

Catatan Atas Laporan Keuangan merupakan bagian yang tidak terpisahkan dari laporan keuangan ini





PEMERINTAH KABUPATEN SIDENRENG RAPPANG
CATATAN ATAS LAPORAN KEUANGAN
Per 31 Desember Tahun Anggaran 2022
Dengan Angka Perbandingan Tahun Anggaran 2021
(Dalam Rupiah, kecuali dinyatakan lain)

		2022	2021
5.2.4	Saldo Anggaran Lebih Akhir	Rp24.477.102.422,00	Rp21.994.820.534,00

Saldo Anggaran Lebih Akhir merupakan akumulasi SILPA tahun berjalan ditambah dengan koreksi SiLPA. Pada TA 2022, Saldo Anggaran Lebih Akhir yang diperoleh Pemerintah Kabupaten Sidenreng Rappang sebesar Rp24.477.102.422,00. Sedangkan pada TA 2021, Saldo Anggaran Lebih Akhir yang dimiliki yakni sebesar Rp21.994.820.534,00 atau mengalami kenaikan sebesar Rp2.455.183.408,00 atau lebih rendah 11,16%. Berikut merupakan rincian perhitungan SAL Akhir TA 2022 dan 2021.

Tabel 5.37. Rincian Perhitungan Saldo Anggaran Lebih Akhir

(dalam rupiah)

URAIAN	2022	2021
SILPA/SIKPA Tahun berjalan	24.477.102.422,00	21.994.820.534,00
Koreksi Pembukuan Tahun Berjalan	0,00	0,00
Saldo Anggaran Lebih Akhir	24.477.102.422,00	21.994.820.534,00

5.3 Neraca

		2022	2021
5.3.1	Aset	Rp2.541.446.491.818,69	Rp2.577.826.480.127,50

Aset Pemerintah Kabupaten Sidenreng Rappang per 31 Desember 2022 dan 2021 masing-masing sebesar Rp2.541.446.491.818,69 dan Rp2.577.826.480.127,50. Aset Pemerintah mengalami penurunan sebesar (Rp36.379.988.308,81) atau 1,41% lebih rendah, dengan rincian sebagai berikut.

Tabel 5.38. Rincian Aset

(dalam rupiah)

NO	URAIAN	2022	2021	%
		REALISASI	REALISASI	
a.	Aset Lancar	53.719.945.737,31	73.123.968.792,64	(26,54)
b.	Investasi Jangka Panjang	30.455.511.370,00	30.677.878.223,00	(0,72)
c.	Aset Tetap	2.403.968.009.779,94	2.420.918.636.688,38	(0,70)
d.	Dana Cadangan	0,00	0,00	0,00

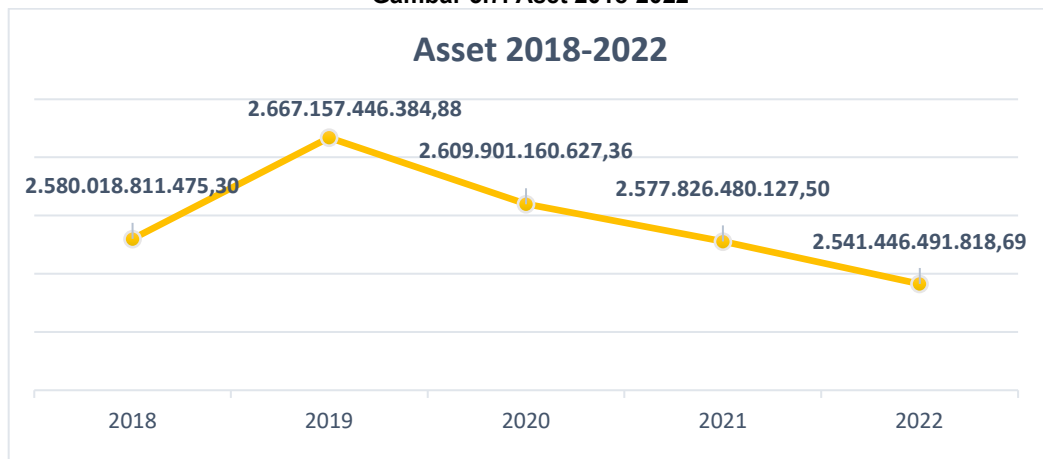


PEMERINTAH KABUPATEN SIDENRENG RAPPANG
CATATAN ATAS LAPORAN KEUANGAN
Per 31 Desember Tahun Anggaran 2022
Dengan Angka Perbandingan Tahun Anggaran 2021
(Dalam Rupiah, kecuali dinyatakan lain)

NO	URAIAN	2022	2021	%
		REALISASI	REALISASI	
d.	Aset Lainnya	53.303.024.931,44	53.105.996.423,48	(0,37)
	Jumlah	2.541.446.491.818,69	2.577.826.480.127,50	(1,41)

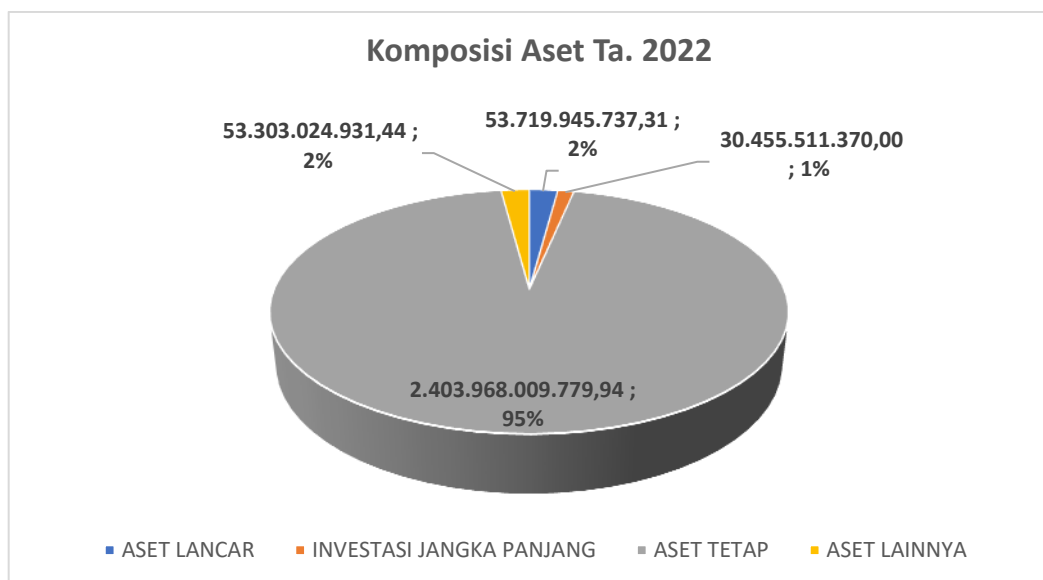
Nilai Aset selama 5 (lima) tahun terakhir dapat digambarkan sebagai berikut.

Gambar 5.7. Aset 2018-2022



Komposisi Aset TA. 2022 dapat digambarkan sebagai berikut.

Gambar 5.8. Komposisi Aset TA. 2022





PEMERINTAH KABUPATEN SIDENRENG RAPPANG
CATATAN ATAS LAPORAN KEUANGAN
 Per 31 Desember Tahun Anggaran 2022
 Dengan Angka Perbandingan Tahun Anggaran 2021
 (Dalam Rupiah, kecuali dinyatakan lain)

5.3.1.1 Aset Lancar	2022	2021
	Rp53.719.945.737,31	Rp73.123.968.792,64

Aset Lancar merupakan uang tunai, saldo simpanan di Bank, piutang dan persediaan yang setiap saat dapat digunakan untuk membiayai kegiatan entitas. Aset Lancar Pemerintah Kabupaten Sidenreng Rappang per 31 Desember 2022 dan 2021 masing-masing sebesar Rp53.719.945.737,31 dan Rp73.123.968.792,64. Aset Lancar mengalami penurunan sebesar (Rp19.404.328.894,23) atau lebih rendah 26,54% dengan rincian sebagai berikut.

Tabel 5.39.Rincian Aset Lancar

(dalam rupiah)

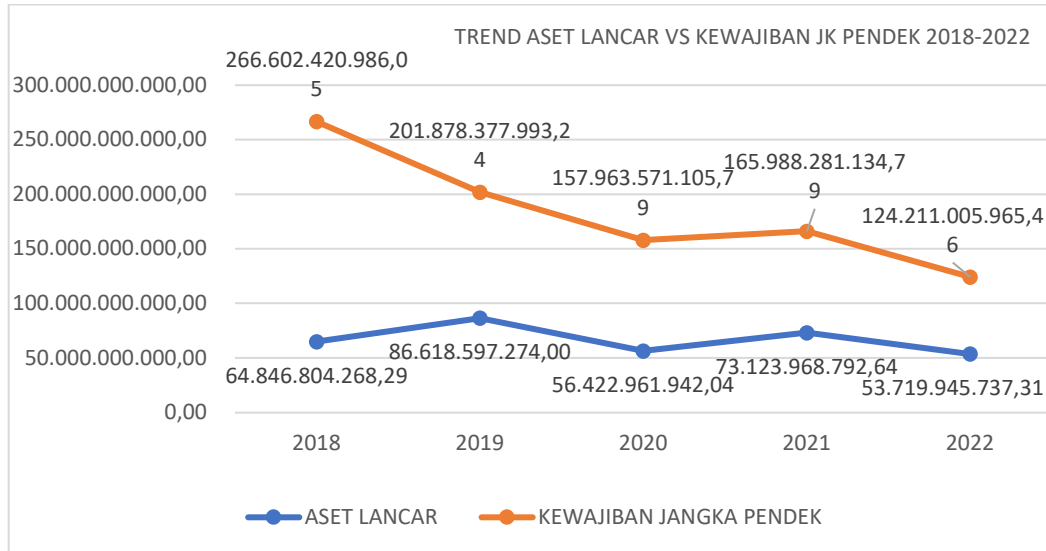
NO	URAIAN	2022	2021	%
		REALISASI	REALISASI	
1	Kas di Kas Daerah	101.806.742,00	132.617.565,00	(23,23)
2	Kas di Bendahara Penerimaan	0,00	35.150.000,00	0,00
3	Kas di Bendahara Pengeluaran	150.056.896,00	1.786.884,00	8.297,69
4	Kas di Bendahara Kapitasi JKN	1.398.563.572,00	3.001.024.100,00	(53,40)
5	Kas BLUD	20.557.024.743,00	14.912.774.469,00	37,85
6	Kas Lainnya-BOS	2.269.650.469,00	3.911.467.516,00	(41,97)
7	Kas Lainnya di Bendahara Pengeluaran	67.579.046,00	115.845.606,00	(41,66)
8	Piutang Pajak	10.223.584.745,00	9.604.732.383,00	6,44
9	Penyisihan Piutang Pajak	(5.395.311.766,68)	(4.669.015.525,54)	15,56
10	Piutang Retribusi	2.309.649.771,00	2.052.997.547,00	12,50
11	Penyisihan Piutang Retribusi	(1.851.299.247,00)	(1.749.731.297,00)	5,80
12	Piutang Pendapatan Lainnya	10.601.996.259,90	32.992.597.703,00	(67,87)
13	Penyisihan Piutang Pendapatan Lainnya	(83.051.065,05)	(106.914.076,43)	(22,32)
14	Piutang Lainnya	276.469.514,00	282.469.514,00	(2,12)
15	Penyisihan Piutang Lainnya	(276.469.514,00)	(282.469.514,00)	(2,12)
16	Persediaan	13.369.695.572,14	12.888.635.918,61	3,73
	Jumlah	53.719.945.737,31	73.123.968.792,64	(26,54)

Trend Aset Lancar dibandingkan dengan Kewajiban Jangka Pendek selama 5 (lima) tahun terakhir dapat digambarkan sebagai berikut.



PEMERINTAH KABUPATEN SIDENRENG RAPPANG
CATATAN ATAS LAPORAN KEUANGAN
Per 31 Desember Tahun Anggaran 2022
Dengan Angka Perbandingan Tahun Anggaran 2021
(Dalam Rupiah, kecuali dinyatakan lain)

Gambar 5.9. Trend Aset Lancar VS Kewajiban Jangka Pendek 2018-2022



5.3.1.1.1 Kas

	2022	2021
5.3.1.1.1.1 Kas di Kas Daerah	Rp101.806.742,00	Rp132.617.565,00

Kas di Kas Daerah (Kasda) merupakan saldo kas Pemerintah Kabupaten Sidenreng Rappang yang dikelola oleh Bendahara Umum Daerah (BUD). Saldo kas di Kasda per 31 Desember 2022 sebesar Rp101.806.742,00 dan per 31 Desember 2021 sebesar dan Rp132.617.565,00. Kas di Kasda mengalami penurunan sebesar (Rp30.810.823,00) atau 23,23% lebih rendah dengan rincian sebagai berikut.

Tabel 5.40. Rincian Kas Daerah

(dalam rupiah)

NAMA BANK	NOMOR REKENING	NAMA REKENING	2022	2021
PT Bank Sulselbar	120-001-000001977-9	RKUD	101.806.742,00	132.617.565,00
Jumlah				132.617.565,00



PEMERINTAH KABUPATEN SIDENRENG RAPPANG
CATATAN ATAS LAPORAN KEUANGAN
Per 31 Desember Tahun Anggaran 2022
Dengan Angka Perbandingan Tahun Anggaran 2021
(Dalam Rupiah, kecuali dinyatakan lain)

5.3.1.1.1.2 Kas di Bendahara Penerimaan	2022	2021
	Rp0,00	Rp35.150.000,00

Pada tahun 2022, tidak ada kas di bendahara penerima. Kas di Bendahara Penerima per 31 Desember 2021 sebesar Rp25.000,00 merupakan setoran bendahara Penerimaan Dinas Perhubungan serta bendahara penerimaan Badan Keuangan dan Aset Daerah sebesar Rp35.125.000,00 yang belum disetorkan ke Kas Daerah hingga 31 Desember 2022. Kas di bendahara penerimaan Dinas Perhubungan merupakan setoran retribusi pelayanan parkir di tepi jalan umum yang telah disetorkan ke Kas Daerah pada tanggal 13 Januari 2022. Kas di bendahara penerimaan Badan Keuangan dan Aset Daerah merupakan setoran sewa rumah susun yang telah disetorkan ke Kas Daerah secara bertahap pada tanggal 4 dan 7 Januari serta 22 April 2022.

5.3.1.1.1.3 Kas di Bendahara Pengeluaran	2022	2021
	Rp150.056.896,00	Rp1.786.884,00

Kas di Bendahara Pengeluaran per 31 Desember 2022 sebesar Rp150.056.896,00 merupakan Sisa UP dan TU, serta pengembalian belanja yang sampai 31 Desember 2021 belum disetorkan ke Kas Daerah oleh Bendahara Pengeluaran SKPD. Rincian Kas di Bendahara Pengeluaran adalah sebagai berikut.

Tabel 5.41. Kas di Bendahara Pengeluaran

(dalam rupiah)

NO	SKPD	2021	PENAMBAHAN	PENGURANGAN	2022
1	Puskesmas Pangkajene	71.999,00	0,00	71.999,00	0,00
2	Puskesmas TanruTedong	104.000,00	500.000,00	104.000,00	500.000,00
3	Arifin Nu'mang	127.566,00	0,00	127.566,00	0,00
4	Badan Kesatuan Bangsa dan Politik	1.248,00	0,00	1.248,00	0,00
5	Dinas Komunikasi dan Informatika	2.521,00	0,00	2.521,00	0,00
6	Dinas Kepemudaan dan Olahraga	30.000,00	175.300,00	30.000,00	175.300,00
7	Badan Keuangan dan Aset Daerah	18.600,00	7.527.284,00	18.600,00	7.527.284,00
8	Badan Pendapatan Daerah	40.000,00	0,00	40.000,00	0,00



PEMERINTAH KABUPATEN SIDENRENG RAPPANG
CATATAN ATAS LAPORAN KEUANGAN
Per 31 Desember Tahun Anggaran 2022
Dengan Angka Perbandingan Tahun Anggaran 2021
(Dalam Rupiah, kecuali dinyatakan lain)

NO	SKPD	2021	PENAMBAHAN	PENGURANGAN	2022
9	Kel. Amparita Kec. T. limpoe	600.000,00	400,00	600.000,00	400,00
10	Kel. Lawawoi Kec. Wt. Pulu	652.500,00	1.917.358,00	652.500,00	1.917.358,00
11	Kel. Salomallori Kec. Dua Pitue	29.000,00	0,00	29.000,00	0,00
12	Dinas Peternakan dan Perikanan	109.450,00	0,00	109.450,00	0,00
13	Dinas Pendidikan dan Kebudayaan	0,00	266.867,00	0,00	266.867,00
14	Badan Penanggulangan Bencana Daerah	0,00	26.600,00	0,00	26.600,00
15	Dinas Sosial	0,00	93.100,00	0,00	93.100,00
16	Dinas Lingkungan Hidup	0,00	2.290.685,00	0,00	2.290.685,00
17	Dinas Pemberdayaan Masyarakat, Desa, PPA	0,00	8.775.760,00	0,00	8.775.760,00
18	Kel. Lajonga Kec. P. Lautang	0,00	491.100,00	0,00	491.100,00
19	Kel. Wette'e Kec. P. Lautang	0,00	701.000,00	0,00	701.000,00
20	Kel. Pajalele Kec. T. limpoe	0,00	400,00	0,00	400,00
21	Kel. Uluale Kec. Wt. Pulu	0,00	3.908.141,00	0,00	3.908.141,00
22	Kel. Bangkai Kec. Wt. Pulu	0,00	1.600,00	0,00	1.600,00
23	Kel. Benteng Kec. Baranti	0,00	300,00	0,00	300,00
24	Kel. Pangkajene Kec. Maritengngae	0,00	989.559,00	0,00	989.559,00
25	Kel. Lautang Benteng Kec. Maritengngae	0,00	316.000,00	0,00	316.000,00
26	Kel. Wala Kec. Maritengngae	0,00	790.500,00	0,00	790.500,00
27	Kel. Rijang Pittu Kec. Maritengngae	0,00	621.535,00	0,00	621.535,00
28	Kel. Majjelling Kec. Maritengngae	0,00	21.300,00	0,00	21.300,00
29	Kel. Majjelling Wattang Kec. Maritengngae	0,00	1.005.000,00	0,00	1.005.000,00
30	Kel. Lakessi Kec. Maritengngae	0,00	188.915,00	0,00	188.915,00
31	Kec. Pitu Riawa	0,00	627.000,00	0,00	627.000,00
32	Kel. Lancirang Kec. Pitu Riawa	0,00	2.517.188,00	0,00	2.517.188,00
33	Sekretariat DPRD	0,00	116.304.004,00	0,00	116.304.004,00
	Jumlah	1.786.884,00	150.056.896,00	1.786.884,00	150.056.896,00

Berdasarkan tabel di atas, diketahui bahwa pada TA 2022 Pemerintah Kabupaten Sidenreng Rappang memiliki saldo Kas di Bendahara



PEMERINTAH KABUPATEN SIDENRENG RAPPANG
CATATAN ATAS LAPORAN KEUANGAN
Per 31 Desember Tahun Anggaran 2022
Dengan Angka Perbandingan Tahun Anggaran 2021
(Dalam Rupiah, kecuali dinyatakan lain)

Pengeluaran sebesar Rp150.056.896,00 atau mengalami kenaikan pada TA 2022 sebesar Rp148.270.012,00 atau 8.297,69%.

Kas di bendahara pengeluaran telah disetorkan ke kas daerah seluruhnya pada TA. 2023. penyetoran ke Kas Daerah dapat dilihat pada tabel berikut:

Tabel 5.41. Penyetoran Kas di Bendahara Pengeluaran

(dalam rupiah)

NO	SKPD	KAS DI BEND. PENGELUARAN	TGL SETOR	NILAI SETOR	SELISIH
1	Puskesmas TanruTedong	500.000,00	03-01-23	500.000,00	0,00
2	Dinas Kepemudaan dan Olahraga	175.300,00	02-01-23	175.300,00	0,00
3	Badan Keuangan dan Aset Daerah	7.527.284,00	02-01-23	6.525.400,00	0,00
			12-01-23	1.001.884,00	
4	Kel. Amparita Kec. T. limpoe	400,00	24-01-23	400,00	0,00
5	Kel. Lawawoi Kec. Wt. Pulu	1.917.358,00	12-01-23	1.361.132,00	0,00
			27-01-23	556.226,00	
6	Dinas Pendidikan dan Kebudayaan	266.867,00	02-01-23	266.867,00	0,00
7	Badan Penanggulangan Bencana Daerah	26.600,00	02-01-23	26.600,00	0,00
8	Dinas Sosial	93.100,00	02-01-23	93.100,00	0,00
9	Dinas Lingkungan Hidup	2.290.685,00	02-01-23	2.290.685,00	0,00
10	Dinas Pemberdayaan Masyarakat, Desa, PPA	8.775.760,00	03-01-23	8.775.760,00	0,00
11	Kel. Lajonga Kec. P. Lautang	491.100,00	26-01-23	491.100,00	0,00
12	Kel. Wette'e Kec. P. Lautang	701.000,00	26-01-23	701.000,00	0,00
13	Kel. Pajalele Kec. T. limpoe	400,00	10-01-23	400,00	0,00
14	Kel. Uluale Kec. Wt. Pulu	3.908.141,00	12-01-23	3.770.167,00	12.156,00
			13-01-23	150.130,00	
15	Kel. Bangkai Kec. Wt. Pulu	1.600,00	25-01-23	1.700,00	100,00
16	Kel. Benteng Kec. Baranti	300,00	03-02-23	300,00	0,00
17	Kel. Pangkajene Kec. Maritengngae	989.559,00	19-01-23	989.559,00	0,00
18	Kel. Lautang Benteng Kec. Maritengngae	316.000,00	16-01-23	360.000,00	44.000,00
19	Kel. Wala Kec. Maritengngae	790.500,00	13-01-23	790.500,00	0,00
20	Kel. Rijang Pittu Kec. Maritengngae	621.535,00	11-01-23	618.085,00	50,00
			30-01-23	3.500,00	
21	Kel. Majjelling Kec. Maritengngae	21.300,00	06-01-23	14.000,00	22.700,00



PEMERINTAH KABUPATEN SIDENRENG RAPPANG
CATATAN ATAS LAPORAN KEUANGAN
Per 31 Desember Tahun Anggaran 2022
Dengan Angka Perbandingan Tahun Anggaran 2021
(Dalam Rupiah, kecuali dinyatakan lain)

NO	SKPD	KAS DI BEND. PENGELUARAN	TGL SETOR	NILAI SETOR	SELISIH
			19-01-23	8.500,00	
			30-01-23	21.500,00	
22	Kel. Majjelling Wattang Kec. Maritengngae	1.005.000,00	09-01-23	1.005.000,00	0,00
23	Kel. Lakessi Kec. Maritengngae	188.915,00	13-01-23	188.915,00	0,00
24	Kec. Pitu Riawa	627.000,00	26-01-23	627.000,00	0,00
25	Kel. Lancirang Kec. Pitu Riawa	2.517.188,00	26-01-23	2.400,00	0,00
			24-02-23	2.514.788,00	
26	Sekretariat DPRD	116.304.004,00	03-02-23	14.244.697,00	
			17-02-23	30.000.000,00	693,00
			14-03-23	72.060.000,00	
	Jumlah	150.056.896,00		150.136.595,00	79.699,00

Antara kas di bendahara pengeluaran per 31 Desember 2022 dan nilai penyetoran ke kas daerah pada TA. 2023 terdapat selisih yang disebabkan karena kelebihan penyetoran oleh bendahara pengeluaran.

	2022	2021
5.3.1.1.1.4 Kas di Bendahara JKN FKTP	Rp1.398.563.572,00	Rp3.001.024.100,00

Pada TA 2022, Saldo Kas di Bendahara Dana Kapitasi JKN yang dikelola oleh 14 Puskesmas sebesar Rp1.398.563.572,00. Sementara itu, diketahui bahwa pada TA 2021 Pemerintah Kabupaten Sidenreng Rappang memiliki saldo Kas di Bendahara Dana Kapitasi JKN sebesar Rp3.001.024.100,00 atau mengalami penurunan pada TA 2022 sebesar (Rp1.602.460.528,00) atau 53,40% lebih rendah. Berikut rincian saldo Kas di Rekening Bendahara Kapitasi JKN.

Tabel 5.42. Saldo Kas di Rekening Koran Bendahara Dana Kapitasi JKN

(dalam rupiah)

NO	NAMA BANK	NOMOR REKENING	NAMA FKTP/ PUSKESMAS	NILAI 2022			NILAI 2021
				BANK	TUNAI	TOTAL	
1	BPD Sulselbar	120-002-000012938-5	BPJS Puskesmas Lancirang	67.779.140,00	0,00	67.779.140,00	136.757.805,00
2	BPD Sulselbar	120-002-000012928-8	BPJS Puskesmas Pangkajene	0,00	0,00	0,00	345.576.461,00
3	BPD Sulselbar	120-002-000012935-1	BPJS Puskesmas Amparita	56.901.392,00	0,00	56.901.392,00	148.774.263,00
4	BPD Sulselbar	120-002-000012940-7	BPJS Puskesmas Bilokka	202.514.281,00	0,00	202.514.281,00	286.463.325,00
5	BPD Sulselbar	120-002-000012936-9	BPJS Puskesmas Empagae	115.946.601,00	143.000,00	116.089.601,00	200.250.436,00
6	BPD Sulselbar	120-002-000012930-0	BPJS Puskesmas Dongi	132.393.780,00	0,00	132.393.780,00	230.746.457,00



PEMERINTAH KABUPATEN SIDENRENG RAPPANG
CATATAN ATAS LAPORAN KEUANGAN
Per 31 Desember Tahun Anggaran 2022
Dengan Angka Perbandingan Tahun Anggaran 2021
(Dalam Rupiah, kecuali dinyatakan lain)

NO	NAMA BANK	NOMOR REKENING	NAMA FKTP/ PUSKESMAS	NILAI 2022			NILAI 2021
				BANK	TUNAI	TOTAL	
7	BPD Sulselbar	120-002-000012939-3	BPJS Puskesmas Tanrutedong	165.149.945,00	0,00	165.149.945,00	235.340.281,00
8	BPD Sulselbar	120-002-000012934-2	BPJS Puskesmas Barukku	121.479.186,00	0,00	121.479.186,00	187.730.530,00
9	BPD Sulselbar	120-002-000012937-7	BPJS Puskesmas Belawae	67.317.103,00	0,00	67.317.103,00	87.802.769,00
10	BPD Sulselbar	120-002-000012933-4	BPJS Puskesmas Rappang	188.484.715,00	0,00	188.484.715,00	534.802.449,00
11	BPD Sulselbar	120-002-000012929-6	BPJS Puskesmas Baranti	67.612.522,00	0,00	67.612.522,00	151.025.161,00
12	BPD Sulselbar	120-002-000012931-8	BPJS Puskesmas Kulo	0,00	0,00	0,00	67.751.145,00
13	BPD Sulselbar	120-002-000012932-6	BPJS Puskesmas Manisa	52.239.890,00	0,00	52.239.890,00	105.437.489,00
14	BPD Sulselbar	120-002-000012941-5	BPJS Puskesmas Lawawoi	160.602.017,00	0,00	160.602.017,00	282.565.529,00
JUMLAH				1.398.420.572,00	143.000,00	1.398.563.572,00	3.001.024.100,00

Pada tahun 2022 terdapat dua Puskesmas yang menjadi Badan Layanan Umum Daerah (BLUD) yaitu Puskesmas Pangkajene dan Puskesmas Kulo sehingga kas kapitasi disetorkan ke kas daerah. Puskesmas Kulo melakukan penyetoran pada tanggal 10 Januari 2022 sebesar Rp67.751.145,00. Puskesmas Pangkajene melakukan penyetoran ke kas daerah pada tanggal 21 April 2022 sebesar Rp345.576.461,00.

5.3.1.1.1.5 Kas di Bendahara BLUD

2022
Rp20.557.024.743,00

2021
Rp14.912.774.469,00

Kas di Bendahara BLUD per 31 Desember 2022 sebesar Rp20.557.024.743,00 merupakan sisa kas dari kegiatan BLUD yaitu RSUD Nene Mallomo, RSUD Arifin Nu'mang, Puskesmas Pangkajene dan Puskesmas Kulo. Sementara pada TA 2021, Pemerintah Kabupaten Sidenreng Rappang memiliki saldo Kas di Bendahara BLUD sebesar Rp14.912.774.469,00 atau mengalami kenaikan pada TA 2022 sebesar Rp5.644.250.274,00 atau 37,85% lebih tinggi. Berikut perhitungan Kas di Bendahara BLUD pada TA 2022 dan 2021.

Tabel 5.43. Pendapatan dan Belanja BLUD

(dalam rupiah)

NO	URAIAN	RSUD NENE MALLOMO	RSUD ARIFIN NU'MANG	PUSKESMAS PANGKAJENE	PUSKESMAS KULO
I	TAHUN 2022				
	Saldo Awal	11.668.270.299,00	3.244.504.170,00	0,00	0,00
	Pendapatan BLUD	47.760.879.745,00	35.811.069.923,00	2.380.922.538,00	718.924.131,00
	Belanja BLUD	47.606.888.901,00	30.865.845.256,00	1.956.305.323,00	598.506.583,00



PEMERINTAH KABUPATEN SIDENRENG RAPPANG
CATATAN ATAS LAPORAN KEUANGAN
Per 31 Desember Tahun Anggaran 2022
Dengan Angka Perbandingan Tahun Anggaran 2021
(Dalam Rupiah, kecuali dinyatakan lain)

NO	URAIAN	RSUD NENE MALLOMO	RSUD ARIFIN NU'MANG	PUSKESMAS PANGKAJENE	PUSKESMAS KULO
	JUMLAH	11.822.261.143,00	8.189.728.837,00	424.617.215,00	120.417.548,00
	TOTAL KAS 2022	20.557.024.743,00			
II	TAHUN 2021				
	Saldo Awal	11.612.173.255,00	2.745.160.899,00	0,00	0,00
	Pendapatan BLUD	37.764.600.051,00	23.364.261.757,00	0,00	0,00
	Belanja BLUD	37.708.503.007,00	22.864.918.486,00	0,00	0,00
	JUMLAH	11.668.270.299,00	3.244.504.170,00	-	-
	TOTAL KAS 2021	14.912.774.469,00			

	2022	2021
5.3.1.1.1.6 Kas Lainnya – BOS	Rp2.269.650.469,00	Rp3.911.467.516,00

Kas Lainnya per 31 Desember 2022 dan 2021 sebesar Rp2.269.650.469,00 dan Rp3.911.467.516,00. Saldo kas 2022 merupakan sisa Dana BOS yang ada disekolah baik pada tingkat Sekolah Dasar (SD) dan Sekolah Menengah Pertama (SMP) sederajat. Rincian saldo kas dana BOS tersebut adalah sebagai berikut.

Tabel 5.44.Saldo Kas Dana BOS

(dalam rupiah)

NO	URAIAN	Saldo Kas 2022	Saldo Kas 2021
1	Saldo Kas SD Negeri	1.648.136.084,00	1.161.033.084,00
2	Saldo Kas SMP Negeri	621.514.385,00	2.750.434.432,00
	JUMLAH	2.269.650.469,00	3.911.467.516,00

Rincian saldo dana BOS dapat dilihat pada *Lampiran 1.a s.d 1.c*.

	2022	2021
5.3.1.1.1.7 Kas Lainnya di Bendahara Pengeluaran	Rp67.579.046,00	Rp115.845.606,00

Kas Lainnya di Bendahara Pengeluaran merupakan potongan Pajak Pusat (berupa PPN dan PPh) yang belum disetor ke Kas Negara sampai dengan 31 Desember 2022 dan 2021. Jumlah Kas Lainnya di Bendahara Pengeluaran per 31 Desember 2022 dan 2021 masing-masing sebesar Rp67.579.046,00 dan Rp115.845.606,00 dengan rincian sebagai berikut.



PEMERINTAH KABUPATEN SIDENRENG RAPPANG
CATATAN ATAS LAPORAN KEUANGAN
Per 31 Desember Tahun Anggaran 2022
Dengan Angka Perbandingan Tahun Anggaran 2021
(Dalam Rupiah, kecuali dinyatakan lain)

Tabel 5.45. Kas Lainnya di Bendahara Pengeluaran

(dalam rupiah)

NO	SKPD	2021	Penambahan	Pengurangan	2022
1	Dinas Sosial	13.793.273,00	0,00	13.793.273,00	0,00
2	UPT SMPN 1 T. Limpoe	16.457.063,00	0,00	16.457.063,00	0,00
3	UPT SMPN 1 Pangsid	46.533.740,00	0,00	46.533.740,00	0,00
4	UPT SMPN 2 Pangsid	893.614,00	0,00	893.614,00	0,00
5	UPT SMPN 3 Pangsid	2.831.732,00	0,00	2.831.732,00	0,00
6	SDN 10 Pangkajene	6.321.267,00	0,00	6.321.267,00	0,00
7	SDN 9 Pangkajene	2.208.461,00	0,00	2.208.461,00	0,00
8	SDN 11 Pangkajene	11.522.410,00	0,00	11.522.410,00	0,00
9	UPT SDN 8 Tanru Tedong	0,00	2.558.230,00	0,00	2.558.230,00
10	UPT SDN 1 Pangsid	0,00	3.845.996,00	0,00	3.845.996,00
11	PKM Bilokka	15.284.046,00	0,00	15.284.046,00	0,00
12	PKM Lawawoi	0,00	4.686.825,00	0,00	4.686.825,00
13	Dinas Perpustakaan dan Kearsipan	0,00	57.600,00	0,00	57.600,00
14	Badan Keuangan dan Aset Daerah	0,00	12.533.531,00	0,00	12.533.531,00
15	Kel. Lawawoi Kec. Wt. Pulu	0,00	472.726,00	0,00	472.726,00
16	Kec. Baranti	0,00	2.556.150,00	0,00	2.556.150,00
17	Kel. Baranti Kec. Baranti	0,00	1.590.941,00	0,00	1.590.941,00
18	Kel. Duampanua Kec. Baranti	0,00	1.367.582,00	0,00	1.367.582,00
19	Kel. Manisa Kec. Baranti	0,00	1.368.890,00	0,00	1.368.890,00
20	Kel. Panreng Kec. Baranti	0,00	1.381.546,00	0,00	1.381.546,00
21	Kel. Benteng Kec. Baranti	0,00	726.710,00	0,00	726.710,00
22	Kel. Pangkajene Kec. Maritengngae	0,00	1.967.527,00	0,00	1.967.527,00
23	Kel. Lautang Benteng Kec. Maritengngae	0,00	2.946.542,00	0,00	2.946.542,00
24	Kel. Wala Kec. Maritengngae	0,00	2.429.100,00	0,00	2.429.100,00
25	Kel. Rijang Pittu Kec. Maritengngae	0,00	271.959,00	0,00	271.959,00



PEMERINTAH KABUPATEN SIDENRENG RAPPANG
CATATAN ATAS LAPORAN KEUANGAN
Per 31 Desember Tahun Anggaran 2022
Dengan Angka Perbandingan Tahun Anggaran 2021
(Dalam Rupiah, kecuali dinyatakan lain)

NO	SKPD	2021	Penambahan	Pengurangan	2022
26	Kel. Majjelling Kec. Maritengngae	0,00	67.200,00	0,00	67.200,00
27	Kel. Majjelling Wattang Kec. Maritengngae	0,00	701.680,00	0,00	701.680,00
28	Kel. Lakessi Kec. Maritengngae	0,00	2.742.186,00	0,00	2.742.186,00
29	Kel. Lancirang Kec. Pitu Riawa	0,00	7.973.421,00	0,00	7.973.421,00
30	Kel. Batu Kec. Pitu Riase	0,00	1.765.408,00	0,00	1.765.408,00
31	Bag. Hukum Setda	0,00	13.567.296,00	0,00	13.567.296,00
Jumlah		115.845.606,00	67.579.046,00	115.845.606,00	67.579.046,00

5.3.1.1.2 Piutang

5.3.1.1.2.1 Piutang Pajak

2022
Rp10.223.584.745,00

2021
Rp9.604.732.383,00

Piutang Pajak merupakan pajak daerah yang belum dibayar oleh Wajib Pajak sampai dengan 31 Desember 2022. Piutang Pajak per 31 Desember 2022 dan 2021 masing-masing sebesar Rp10.223.584.745,00 dan Rp9.604.732.383,00. Piutang pajak mengalami kenaikan sebesar Rp618.852.362,00 atau lebih tinggi 6,44%, dengan rincian:

Tabel 5.46.Rincian Piutang Pajak

(dalam rupiah)

JENIS PIUTANG PAJAK	2021	KOREKSI SALDO AWAL		PENAMBAHAN	PENGURANGAN	SELISIH KELEBIHAN BAYAR	2022
		PENAMBAHAN	PENGURANGAN				
PAJAK REKLAME	8.628.320,00	0,00	0,00	0,00	0,00	0,00	8.628.320,00
PAJAK MINERAL BUKAN LOGAM DAN BATUAN	33.812.484,00	0,00	0,00	0,00	0,00	0,00	33.812.484,00
PAJAK HOTEL	29.532.000,00	0,00	0,00	20.260.000,00	15.700.000,00	0,00	34.092.000,00
PAJAK HIBURAN	47.750.000,00	0,00	0,00	0,00	1.050.000,00	0,00	46.700.000,00
PPJ	0,00	0,00	0,00	0,00	0,00	0,00	0,00
PAJAK RESTORAN	77.810.000,00	0,00	0,00	6.825.000,00	15.240.000,00	0,00	69.395.000,00
BPHTB	0,00	0,00	0,00	0,00	0,00	0,00	0,00
PBB - P2	9.407.199.579,00	133.552.464,00	11.324.196,00	1.702.907.736,00	1.201.378.642,00	0,00	10.030.956.941,00
JUMLAH	9.604.732.383,00	133.552.464,00	11.324.196,00	1.729.992.736,00	1.233.368.642,00	0,00	10.223.584.745,00



PEMERINTAH KABUPATEN SIDENRENG RAPPANG
CATATAN ATAS LAPORAN KEUANGAN
 Per 31 Desember Tahun Anggaran 2022
 Dengan Angka Perbandingan Tahun Anggaran 2021
 (Dalam Rupiah, kecuali dinyatakan lain)

Piutang Pajak merupakan saldo kumulatif piutang dari tahun sebelumnya setelah diselisihkan dengan penerimaan piutang pada Tahun 2022. Rincian Piutang Pajak Daerah dapat dilihat pada *Lampiran 2a s.d. 2f*.

	2022	2021
5.3.1.1.2.2 Penyisihan Piutang Pajak	(Rp5.395.311.766,68)	(Rp4.669.015.525,54)

Berdasarkan kualitas dan persentase penyisihan piutang pajak, maka besar Penyisihan Piutang Pajak Daerah sebesar (Rp5.395.311.766,68) atau nilai bersih yang dapat direalisasikan (*Net Realizable Value*) per 31 Desember 2022 sebesar Rp4.828.272.978,32 dengan rincian sebagai berikut.

Tabel 5.47. Rincian Piutang Pajak yang Dapat Direalisasikan

(dalam rupiah)

Jenis Piutang Pajak	Piutang Pajak 2022	Penyisihan Piutang Pajak 2022	Piutang Pajak yang Dapat Direalisasikan 2022
Piutang Pajak Reklame	8.628.320,00	(8.628.320,00)	0,00
Piutang Pajak Mineral Bukan Logam dan Batuan	33.812.484,00	(33.812.484,00)	0,00
Piutang Pajak Hotel	34.092.000,00	(11.457.550,00)	22.634.450,00
Pajak Hiburan	46.700.000,00	(23.350.000,00)	23.350.000,00
Piutang Pajak Restoran	69.395.000,00	(43.102.375,00)	26.292.625,00
Piutang PBB – P2	10.030.956.941,00	(5.274.961.037,68)	4.755.995.903,32
Jumlah Total	10.223.584.745,00	(5.395.311.766,68)	4.828.272.978,32

Rincian Penyisihan Piutang Pajak Daerah per Wajib Pajak pada *Lampiran 3a s.d 3f*.

	2022	2021
5.3.1.1.2.3 Piutang Retribusi	Rp2.309.649.771,00	Rp2.052.997.547,00

Piutang Retribusi merupakan Piutang Retribusi Daerah yang belum dibayar oleh Wajib Retribusi sampai dengan 31 Desember 2022. Piutang Retribusi per 31 Desember 2022 dan 2021 masing-masing sebesar Rp2.309.649.771,00 dan Rp2.052.997.547,00. Piutang Retribusi mengalami kenaikan sebesar Rp256.652.224,00 atau lebih tinggi 12,50%, dengan rincian sebagai berikut.



PEMERINTAH KABUPATEN SIDENRENG RAPPANG
CATATAN ATAS LAPORAN KEUANGAN
 Per 31 Desember Tahun Anggaran 2022
 Dengan Angka Perbandingan Tahun Anggaran 2021
 (Dalam Rupiah, kecuali dinyatakan lain)

Tabel 5.48. Rincian Piutang Retribusi

(dalam rupiah)

Jenis Piutang Retribusi	2021	KOREKSI SALDO AWAL		Penambahan	Pengurangan	2022
		PENAMBAHAN	PENGURANGAN			
Piutang Retribusi Pasar	1.877.666.022,00	0,00	0,00	362.795.049,00	257.339.300,00	1.983.121.771,00
Piutang Retribusi Sewa Rumah Dinas	50.250.000,00	0,00	0,00	44.850.000,00	44.850.000,00	50.250.000,00
Piutang Retribusi Menara Telekomunikasi	0,00	0,00	0,00	2.286.000,00	0,00	2.286.000,00
Piutang JKN Non Kapitasi BPJS	125.081.525,00	0,00	0,00	273.992.000,00	125.081.525,00	273.992.000,00
Jumlah	2.052.997.547,00	0,00	0,00	683.923.049,00	427.270.825,00	2.309.649.771,00

Piutang Retribusi merupakan saldo kumulatif dari saldo tahun lalu dan diselisihkan dengan penerimaan dan penambahan pada TA 2022. Piutang Retribusi Pasar merupakan piutang dari pasar yang ada di Kabupaten Sidenreng Rappang, dimana setiap pasar terdiri dari kios, lods, dan pelataran. Piutang Retribusi Rumah Dinas merupakan piutang yang timbul dari penggunaan rumah dinas yang dimiliki oleh Pemerintah Kabupaten Sidenreng Rappang. Sementara Piutang Retribusi Menara Telekomunikasi merupakan piutang yang timbul dari pengenaan retribusi dari menara-menara yang ada di Kabupaten Sidenreng Rappang. Rincian Piutang Retribusi Daerah pada *Lampiran 4a s.d.4d*.

5.3.1.1.2.4 Penyisihan Piutang Retribusi	2022 (Rp1.851.299.247,00)	2021 (Rp1.749.731.297,00)
--	------------------------------	------------------------------

Berdasarkan kualitas dan persentase penyisihan piutang retribusi, maka besar penyisihan piutang retribusi TA2022 sebesar (Rp1.851.299.247,00), sehingga nilai bersih yang dapat direalisasikan atau (*Net Realizable Value*) per 31 Desember 2022 atas Piutang Retribusi sebesar Rp458.350.524,00 dengan rincian sebagai berikut.

Tabel.5.49. Piutang Retribusi yang Dapat Direalisasikan

(dalam rupiah)

Jenis Piutang Retribusi	Piutang Retribusi 2022	Penyisihan 2022	Piutang Retribusi yang Dapat Direalisasikan 2022
Piutang Retribusi Pasar	1.983.121.771,00	(1.801.724.247,00)	181.397.524,00



PEMERINTAH KABUPATEN SIDENRENG RAPPANG
CATATAN ATAS LAPORAN KEUANGAN
 Per 31 Desember Tahun Anggaran 2022
 Dengan Angka Perbandingan Tahun Anggaran 2021
 (Dalam Rupiah, kecuali dinyatakan lain)

Jenis Piutang Retribusi	Piutang Retribusi 2022	Penyisihan 2022	Piutang Retribusi yang Dapat Direalisasikan 2022
Piutang Retribusi Sewa Rumah Dinas	50.250.000,00	(49.575.000,00)	675.000,00
Piutang Retribusi Menara Telekomunikasi	2.286.000,00	0,00	2.286.000,00
Piutang JKN Non Kapitasi BPJS	273.992.000,00	0,00	273.992.000,00
Jumlah	2.309.649.771,00	(1.851.299.247,00)	458.350.524,00

Rincian Penyisihan Piutang Retribusi pada *Lampiran 5a s.d. 5c*.

5.3.1.1.2.5 Piutang Pendapatan Lainnya	2022	2021
	Rp10.601.996.259,90	Rp32.992.597.703,00

Piutang Pendapatan Lainnya merupakan hak Pemerintah Kabupaten Sidenreng Rappang yang belum diterima sampai dengan 31 Desember 2022. Piutang Pendapatan Lainnya per 31 Desember 2022 dan 2021 masing-masing sebesar Rp10.601.996.259,90 dan Rp32.992.597.703,00. Piutang Pendapatan Lainnya mengalami penurunan sebesar (Rp22.390.601.443,10) atau lebih rendah 67,87%, dengan rincian:

Tabel 5.50. Rincian Piutang Pendapatan Lainnya

(dalam rupiah)

NO	SKPD	2021	KOREKSI	PENAMBAHAN	PENGURANGAN	2022
1	Piutang Penjualan Kendaraan	11.836.032,00	0,00	0,00	0,00	11.836.032,00
2	Piutang Lainnya – Pemanfaatan Aset Daerah	25.000.000,00	0,00	0,00	10.000.000,00	15.000.000,00
3	Piutang Lainnya - Piutang BLUD RSUD Nene Mallomo	10.801.250.688,00	512.380,00	6.807.045.988,00	10.801.763.068,00	6.807.045.988,00
4	Piutang Lainnya - Piutang BLUD RSUD Arifin Nu'mang	6.814.358.198,00	52.838.000,00	3.757.930.621,00	6.867.196.198,00	3.757.930.621,00
5	Piutang Lainnya - Piutang BLUD PKM Pangkajene	0,00	0,00	330.000,00	0,00	330.000,00
6	Piutang Lainnya - Piutang BLUD PKM Kulo	0,00	0,00	9.295.000,00	0,00	9.295.000,00
7	Piutang Tranfer Provinsi	15.340.152.785,00	0,00	0,00	15.340.152.785,00	0,00



PEMERINTAH KABUPATEN SIDENRENG RAPPANG
CATATAN ATAS LAPORAN KEUANGAN
 Per 31 Desember Tahun Anggaran 2022
 Dengan Angka Perbandingan Tahun Anggaran 2021
 (Dalam Rupiah, kecuali dinyatakan lain)

NO	SKPD	2021	KOREKSI	PENAMBAHAN	PENGURANGAN	2022
8	Piutang Remunerasi Dana Transfer Treasury Deposit Facility (TDF)	0,00	0,00	558.618,90	0,00	558.618,90
	Jumlah	32.992.597.703,00	53.350.380,00	10.575.160.227,90	33.019.112.051,00	10.601.996.259,90

Piutang Pendapatan Lainnya merupakan saldo kumulatif dari saldo tahun lalu dan diselisihkan dengan penerimaan dan penambahan ditahun 2022, dengan uraian sebagai berikut.

(1) Piutang Penjualan Kendaraan Dinas Operasional

Piutang Penjualan Kendaraan Dinas Operasional per 31 Desember 2022 sebesar Rp11.836.032,00 merupakan tunggakan atas penjualan kendaraan dinas operasional roda empat dan roda dua yang belum dilunasi sampai dengan 31 Desember 2022.

Rincian Piutang Penjualan Kendaraan Dinas Operasional pada **Lampiran 6**

- (2) Piutang atas pemanfaatan aset Pemerintah Daerah berupa Aset Tanah an. CV. Malihah sebesar Rp15.000.000,00.
- (3) Piutang BLUD RSUD Nene Mallomo sebesar Rp6.807.045.988,00.
- (4) Piutang BLUD RSUD Arifin Nu'mang sebesar Rp3.757.930.621,00.
- (5) Piutang BLUD Puskesmas Pangkajene sebesar Rp330.000,00.
- (6) Piutang BLUD Puskesmas Kulo sebesar Rp9.295.000,00.
- (7) Piutang Remunerasi Dana Transfer Treasury Deposit Facility (TDF) sebesar Rp558.618,90.

5.3.1.1.2.6 Penyisihan Piutang Pendapatan Lainnya	2022 (Rp83.051.065,05)	2021 (Rp106.914.076,43)
--	---	--

Berdasarkan kualitas dan persentase Penyisihan Piutang Pendapatan lainnya, maka besar Penyisihan Piutang Pendapatan Lainnya Per 31 Desember 2022 sebesar (Rp83.051.065,05) dan nilai bersih yang dapat direalisasikan atau (*Net Realizable Value*) per 31 Desember 2022 sebesar Rp10.518.945.194,85 dengan rincian sebagai berikut.



PEMERINTAH KABUPATEN SIDENRENG RAPPANG
CATATAN ATAS LAPORAN KEUANGAN
Per 31 Desember Tahun Anggaran 2022
Dengan Angka Perbandingan Tahun Anggaran 2021
(Dalam Rupiah, kecuali dinyatakan lain)

Tabel 5.51. Piutang Pendapatan Lainnya yang Dapat Direalisasikan per 31 Desember 2022

(dalam rupiah)

Jenis Piutang Pendapatan Lainnya	Piutang Pendapatan Lainnya 2022	Penyisihan 2022	Piutang Pendapatan Lainnya Direalisasikan 2022
Piutang Penjualan Kendaraan	11.836.032,00	(11.836.032,00)	0,00
Piutang Lainnya (sewa lahan)	15.000.000,00	(15.000.000,00)	0,00
Piutang BLUD RSUD Nene Mallomo	6.807.045.988,00	(34.035.219,94)	6.773.010.768,06
Piutang BLUD RSUD Arifin Nu'mang	3.757.930.621,00	(22.178.163,11)	3.735.752.457,89
Piutang Lainnya - Piutang BLUD PKM Pangkajene	330.000,00	(1.650,00)	328.350,00
Piutang Lainnya - Piutang BLUD PKM Kulo	9.295.000,00	0,00	9.295.000,00
Piutang Tranfer Provinsi	0,00	0,00	0,00
Piutang Remunerasi Dana Transfer Treasury Deposit Facility (TDF)	558.618,90	0,00	558.618,90
Jumlah	10.601.996.259,90	(83.051.065,05)	10.518.945.194,85

5.3.1.1.2.7 Piutang Lainnya

2022
Rp276.469.514,00

2021
Rp282.469.514,00

Piutang Lainnya merupakan Bagian Lancar dari Piutang TP – TGR yang telah ditetapkan melalui SKTJM. Piutang Lainnya per 31 Desember 2022 dan 2021 masing-masing sebesar Rp276.469.514,00 dan Rp282.469.514,00. Jika mengacu pada saldo Piutang TP – TGR yang disajikan pada TA 2021, mengalami penurunan sebesar (Rp6.000.000,00) atau 2,12% lebih rendah, dengan rincian sebagai berikut.



PEMERINTAH KABUPATEN SIDENRENG RAPPANG
CATATAN ATAS LAPORAN KEUANGAN
 Per 31 Desember Tahun Anggaran 2022
 Dengan Angka Perbandingan Tahun Anggaran 2021
 (Dalam Rupiah, kecuali dinyatakan lain)

Tabel 5.52. Rincian Piutang Lainnya

(dalam rupiah)

NO	SKPD	2021	PENAMBAHAN	PENGURANGAN	2022
1	Piutang TP-TGR (SKTJM) - Bendahara	175.929.397,75	0,00	6.000.000,00	169.929.397,75
2	Piutang TP-TGR (SKTJM) - Non Bendahara	106.540.116,25	0,00	0,00	106.540.116,25
	Jumlah	282.469.514,00	0,00	6.000.000,00	276.469.514,00

Piutang Tuntutan Ganti Rugi sampai 31 Desember 2022 sebesar Rp276.469.514,00 merupakan temuan hasil pemeriksaan BPK RI, BPKP, Inspektorat Provinsi Sulawesi Selatan, Inspektorat Kabupaten Sidenreng Rappang.

Rincian Piutang TP TGR dapat dilihat pada **Lampiran 8**.

Berdasarkan hasil rekapitulasi perkembangan penyelesaian ganti kerugian Negara/Daerah per 31 Desember 2021 diketahui bahwa kerugian daerah yang telah ditetapkan sebanyak 36 kasus sebesar Rp1.298.007.983,50. Masih bersifat informasi sebanyak 2.193 kasus sebesar Rp25.390.434.877,49. Telah diangsur sebanyak 112 kasus sebesar Rp1.981.565.946,14. Telah diselesaikan sebanyak 1.654 kasus sebesar Rp19.857.199.177,76. Sisa sebanyak 567 kasus sebesar Rp4.849.677.737,09.

5.3.1.1.2.8 Penyisihan Piutang Lainnya	2022 (Rp276.469.514,00)	2021 (Rp282.469.514,00)
--	----------------------------	----------------------------

Berdasarkan kualitas dan persentase Penyisihan Piutang Lainnya, maka besar Penyisihan Piutang Lainnya Per 31 Desember 2022 sebesar (Rp276.469.514,00) dan nilai bersih yang dapat direalisasikan atau (*Net Realizable Value*) per 31 Desember 2022 sebesar Rp0,00 dengan rincian sebagai berikut.

Tabel 5.53. Piutang Lainnya yang Dapat Direalisasikan per 31 Desember 2022

(dalam rupiah)

Jenis Piutang Lainnya	Piutang Lainnya 2022	Penyisihan 2022	Piutang Lainnya yang Dapat Direalisasikan 2022
Piutang TP-TGR (SKTJM)	276.469.514,00	(276.469.514,00)	0,00
Jumlah	276.469.514,00	(276.469.514,00)	0,00

Rincian perhitungan Penyisihan Piutang Lainnya pada **Lampiran 9**



PEMERINTAH KABUPATEN SIDENRENG RAPPANG
CATATAN ATAS LAPORAN KEUANGAN
Per 31 Desember Tahun Anggaran 2022
Dengan Angka Perbandingan Tahun Anggaran 2021
(Dalam Rupiah, kecuali dinyatakan lain)

	2022	2021
5.3.1.1.3 Persediaan	Rp13.369.695.572,14	Rp12.888.635.918,61

Saldo akun ini menggambarkan jumlah persediaan barang yang masih berada pada Pemerintah Kabupaten Sidenreng Rappang yang mempunyai sifat habis pakai dan diperoleh dengan maksud untuk mendukung kegiatan operasional Pemerintah Kabupaten Sidenreng Rappang, serta barang-barang yang dimaksudkan untuk dijual/diserahkan kepada masyarakat. Saldo Persediaan berdasarkan hasil inventarisasi fisik per 31 Desember 2022 dan 2021 masing-masing sebesar Rp13.369.695.572,14 dan Rp12.888.635.918,61. Persediaan mengalami kenaikan sebesar Rp481.059.653,53 atau lebih tinggi 3,73% dengan rincian sebagai berikut:

Tabel 5.54. Rincian Persediaan

(dalam rupiah)

Uraian	2022	2021
Persediaan ATK	322.524.590,00	277.605.045,00
Alat Listrik dan Elektronik	7.341.900,00	10.450.000,00
Peralatan dan Bahan Pembersih	66.852.750,00	106.063.280,00
Persediaan Barang Cetak	555.782.560,00	823.098.830,00
Persediaan Barang Berharga (Benda Pos)	54.304.150,00	57.123.450,00
Persediaan Bibit Ternak/Ikan	348.438.900,00	0,00
Persediaan Bibit Tanaman	-	696.425.400,00
Persediaan Obat-obatan	10.092.328.739,99	7.289.747.140,61
Persediaan Alkes/BHP (Obat-obatan lainnya)	1.704.508.127,15	3.034.465.339,00
Persediaan Bahan Kimia	144.277.505,00	127.593.334,00
Persediaan Logistik	18.336.350,00	18.431.900,00
Barang diserahkan kepada masyarakat (Hibah)	55.000.000,00	447.632.200,00
Jumlah	13.369.695.572,14	12.888.635.918,61

Selain Persediaan diatas, terdapat pula obat yang telah kadaluarsa pada Dinas Kesehatan, Rumah Sakit Nene Mallomo, dan Rumah Sakit Arifin Nu'mang, dengan rincian pada *lampiran 10*.

	2022	2021
5.3.1.2 Investasi Jangka Panjang	Rp30.455.511.370,00	Rp30.677.878.223,00

Investasi Jangka Panjang Pemerintah Kabupaten Sidenreng Rappang per 31 Desember 2022 dan 2021 masing-masing sebesar Rp30.455.511.370,00 dan



PEMERINTAH KABUPATEN SIDENRENG RAPPANG
CATATAN ATAS LAPORAN KEUANGAN
Per 31 Desember Tahun Anggaran 2022
Dengan Angka Perbandingan Tahun Anggaran 2021
(Dalam Rupiah, kecuali dinyatakan lain)

Rp30.677.878.223,00. Investasi Jangka Panjang mengalami penurunan sebesar (Rp222.366.853,00) atau 0,72% lebih rendah dengan uraian sebagai berikut:

- 1) Investasi Jangka Panjang berupa Investasi Non Permanen dalam bentuk Dana Bergulir sebesar Rp4.630.944.466,00 dan penyisihan (Rp4.630.944.466,00);
- 2) Investasi Jangka Panjang berupa Investasi Permanen dalam bentuk Penyertaan Modal Pemerintah Kabupaten Sidenreng Rappang sebesar Rp30.313.770.820,00.

	2022	2021
5.3.1.2.1 Investasi Non Permanen	Rp4.630.944.466,00	Rp4.631.983.453,00

Investasi Jangka Panjang berupa Investasi Non Permanen Lainnya dalam bentuk Dana Bergulir yang saat ini tidak digulirkan kembali. Investasi Non Permanen Lainnya oleh empat SKPD yaitu Dinas Pertanian dan Perkebunan, Dinas Peternakan dan Perikanan, Dinas Perindustrian, Perdagangan, Koperasi dan UKM, serta Dinas Sosial Tenaga Kerja dan Transmigrasi. Investasi Non Permanen Pemerintah Kabupaten Sidenreng Rappang per 31 Desember 2022 dan 2021 masing-masing sebesar Rp4.630.944.466,00 dan Rp4.631.983.453,00. Investasi Jangka Panjang Non Permanen pada tahun 2022 terdapat penerimaan dari pengembalian nilai investasi sebesar Rp1.038.987,00, dengan rincian sebagai berikut.

Tabel 5.55. Rincian Investasi Non Permanen – Dana Bergulir

(dalam rupiah)

SKPD	2021	Penambahan	Pengurangan	2022
Dinas Pertanian dan Perkebunan	2.620.528.009,00	0,00	0,00	2.620.528.009,00
Dinas Peternakan dan Perikanan	878.543.289,00	0,00	0,00	878.543.289,00
Dinas Perindustrian, Perdagangan, Koperasi dan UKM	1.114.058.855,00	0,00	1.038.987,00	1.113.019.868,00
Dinas Sosial Tenaga Kerja dan Transmigrasi	18.853.300,00	0,00	0,00	18.853.300,00
Jumlah	4.631.983.453,00	0,00	0,00	4.630.944.466,00

Berikut pemisahan antara pokok dan bunga dana bergulir per 31 Desember 2022, dengan rincian sebagai berikut:



PEMERINTAH KABUPATEN SIDENRENG RAPPANG
CATATAN ATAS LAPORAN KEUANGAN
Per 31 Desember Tahun Anggaran 2022
Dengan Angka Perbandingan Tahun Anggaran 2021
(Dalam Rupiah, kecuali dinyatakan lain)

Tabel 5.56. Pemisahan Pokok dan Bunga Investasi Non Permanen – Dana Bergulir

(dalam rupiah)

SKPD	Saldo per 31 Desember 2022		Total
	Pokok	Bunga	
Dinas Pertanian dan Perkebunan	2.308.239.287,00	312.288.722,00	2.620.528.009,00
Dinas Peternakan dan Perikanan	811.318.084,00	67.225.205,00	878.543.289,00
Dinas Perindustrian, Perdagangan, Koperasi dan UKM	1.059.562.868,00	53.457.000,00	1.113.019.868,00
Dinas Sosial Tenaga Kerja dan Transmigrasi	18.853.300,00	0,00	18.853.300,00
Jumlah	4.197.973.539,00	432.970.927,00	4.630.944.466,00

Saldo Investasi Non Permanen adalah saldo Dana Bergulir per 31 Desember 2022 sebesar Rp4.630.944.466,00 merupakan dana yang telah digulirkan kepada Kelompok Tani/Ternak dan UKM melalui program Pemberdayaan Ekonomi Kerakyatan (PEK) yang telah jatuh tempo dan belum diselesaikan pembayarannya sampai dengan 31 Desember 2022.

Tabel 5.57. Hasil Inventarisasi Investasi Non Permanen Lainnya

(dalam rupiah)

Uraian	Dinas Pertanian dan Perkebunan	Dinas Peternakan dan Perikanan	Dinas Perindustrian, Perdagangan, Koperasi dan UKM	Dinas Sosial, Tenaga Kerja dan Transmigrasi	Jumlah
Pengakuan	870.202.510,00	233.288.327,00	186.159.251,00	0,00	1.289.650.088,00
Meninggal	465.781.491,00	193.943.547,00	158.817.663,00	0,00	818.542.701,00
Pindah Domisili	314.815.146,00	176.648.400,00	601.258.597,00	2.782.200,00	1.095.504.343,00
Tidak Mampu	313.675.987,00	237.928.615,00	167.823.344,00	16.071.100,00	735.499.046,00
Pembayaran sesuai bukti	0,00	0,00	0,00	0,00	0,00
Penyetoran tidak jelas identitas	0,00	(1.000.000,00)	0,00	0,00	(1.000.000,00)
Kelebihan penyetoran	0,00	(1.250,00)	0,00	0,00	(1.250,00)
Lainnya	656.052.875,00	36.696.663,00	0,00	0,00	692.749.538,00
Jumlah	2.620.528.009,00	877.504.302,00	1.114.058.855,00	18.853.300,00	4.630.944.466,00
Jumlah setelah dikurangi pembayaran	2.620.528.009,00	877.504.302,00	1.114.058.855,00	18.853.300,00	4.630.944.466,00

Sedangkan untuk nilai dana bergulir yang bermasalah telah diserahkan penanganannya ke KPKNL Parepare dengan Surat Nomor 902/2213/BPKD tanggal 22 April 2017 sebesar Rp3.304.031.753,00 dan telah diterima penyetoran di tahun 2017 sebesar Rp2.097.917,00 sehingga nilai yang diserahkan sebesar Rp3.301.933.836,00.



PEMERINTAH KABUPATEN SIDENRENG RAPPANG
CATATAN ATAS LAPORAN KEUANGAN
 Per 31 Desember Tahun Anggaran 2022
 Dengan Angka Perbandingan Tahun Anggaran 2021
 (Dalam Rupiah, kecuali dinyatakan lain)

Tabel 5.58. Investasi Non Permanen Lainnya yang Diserahkan ke KPKNL Parepare

(dalam rupiah)

Uraian	Dinas Pertanian dan Perkebunan	Dinas Peternakan dan Perikanan	Dinas Perindustrian, Perdagangan, Koperasi dan UKM	Dinas Sosial Tenaga Kerja dan Transmigrasi	Jumlah
Meninggal	448.891.491,00	192.353.547,00	159.943.917,00	0,00	0,00
Pindah Domisili	314.815.146,00	173.203.400,00	608.415.097,00	2.782.200,00	0,00
Tidak mampu	275.689.987,00	231.618.615,00	171.213.811,00	16.071.100,00	801.188.955,00
Lainnya	669.199.875,00	37.735.650,00	0,00	0,00	1.099.215.843,00
Jumlah	1.708.596.499,00	634.911.212,00	939.572.825,00	18.853.300,00	1.900.404.798,00

Dari dana bergulir yang diserahkan ke KPKNL Parepare, pihak KPKNL telah menerbitkan surat Pernyataan pada tahun 2017 tentang Piutang Negara/Daerah Sementara Belum Dapat Ditagih dan diserahkan kepada Pemerintah Daerah Kabupaten Sidenreng Rappang untuk dilakukan penghapusan Dana Bergulir sebesar Rp73.302.732,00.

5.3.1.2.2 Penyisihan Dana Bergulir Tidak Dapat/Diragukan Tertagih

Saldo Penyisihan Dana Bergulir Tidak Dapat/Diragukan Tertagih per 31 Desember 2022 sebesar (Rp4.630.944.466,00). Pembentukan pos Penyisihan Dana Bergulir Tidak Dapat/Diragukan Tertagih tersebut berdasarkan Peraturan Bupati Nomor 04 Tahun 2016 tentang Penilaian Kualitas, Penyisihan, dan Penghapusan Dana Bergulir Pemkab Sidenreng Rappang, dengan uraian sebagai berikut.

- a) kualitas lancar jika umur Investasi Non Permanen-Dana Bergulir sampai dengan 1 tahun, dengan besaran persentase penyisihan 0.5%;
- b) kualitas kurang lancar jika umur Investasi Non Permanen-Dana Bergulir lebih dari 1 s.d.3 tahun, dengan besaran persentase penyisihan 10%;
- c) kualitas diragukan jika umur Investasi Non Permanen-Dana Bergulir lebih dari 3 s.d.5 tahun, dengan besaran persentase penyisihan 50%;
- d) kualitas macet jika umur Investasi Non Permanen-Dana Bergulir lebih dari 5 tahun dengan besaran persentase penyisihan 100%.

Berdasarkan kualitas dan persentase Penyisihan Investasi Non Permanen-Dana Bergulir diatas maka besar penyisihan Investasi Non Permanen-Dana Bergulir sebesar (Rp4.630.944.466,00), nilai bersih yang dapat direalisasikan atau (*Net Realizable Value*) adalah nol.



PEMERINTAH KABUPATEN SIDENRENG RAPPANG
CATATAN ATAS LAPORAN KEUANGAN
Per 31 Desember Tahun Anggaran 2022
Dengan Angka Perbandingan Tahun Anggaran 2021
(Dalam Rupiah, kecuali dinyatakan lain)

5.3.1.2.3 Investasi Permanen	2022	2021
	Rp30.455.511.370,00	Rp30.677.878.223,00

Saldo Investasi Permanen adalah Penyertaan Modal Pemerintah Daerah per 31 Desember 2022 dan merupakan nilai investasi Pemerintah Kabupaten Sidenreng Rappang kepada PT. Bank Sulselbar, PDAM Kabupaten Sidenreng Rappang dan Perusda Kabupaten Sidenreng Rappang sebagai penyertaan modal dan lainnya. Investasi Permanen Pemerintah Kabupaten Sidenreng Rappang per 31 Desember 2022 dan 2021 masing-masing sebesar Rp30.455.511.370,00 dan Rp30.677.878.223,00. Investasi Permanen mengalami penurunan sebesar (Rp364.107.403,00) atau lebih rendah 1,19%, dengan perincian sebagai berikut.

Tabel 5.59. Rincian Penyertaan Modal

(dalam rupiah)

Nama Investee	2022	2021	(%)
PT. Bank Sulselbar	12.571.000.000,00	12.571.000.000,00	0,00
PDAM Kab. Sidenreng Rappang	12.309.960.346,00	12.530.009.709,00	(1,76)
Perusda Kab. Sidenreng Rappang	5.574.551.024,00	5.576.868.514,00	(0,04)
Jumlah	30.455.511.370,00	30.677.878.223,00	(0,72)

5.3.1.2.3.1 Penyertaan Saham pada PT. Bank Sulselbar

Saldo Penyertaan Modal Saham pada PT Bank Sulselbar per 31 Desember 2022 sebesar Rp12.571.000.000,00 merupakan jumlah penyertaan modal Pemerintah Kabupaten Sidenreng Rappang pada PT Bank Sulselbar sampai dengan 31 Desember 2022. Dengan rincian sebagai berikut:

Tabel 5.60. Rincian Penyertaan Modal di PT Bank Sulselbar

(dalam rupiah)

Uraian	2022	2021
Kumulatif Penyertaan saham Pemda per 31 Maret 1988	52.174.287,69	52.174.287,69
Penyertaan saham periode April 1988 s/d desember 2009	12.518.825.712,31	12.518.825.712,31
Penyertaan saham periode 2022	0,00	0,00
Jumlah	12.571.000.000,00	12.571.000.000,00



PEMERINTAH KABUPATEN SIDENRENG RAPPANG
CATATAN ATAS LAPORAN KEUANGAN
Per 31 Desember Tahun Anggaran 2022
Dengan Angka Perbandingan Tahun Anggaran 2021
(Dalam Rupiah, kecuali dinyatakan lain)

Penyertaan modal Pemerintah Daerah berdasarkan Neraca Audited tahun anggaran 2021 sebesar Rp30.677.878.223,00 dimana termasuk didalamnya Penyertaan saham di Bank Sulselbar sebesar Rp 12.571.000.000,00. Pada tahun 2020 diadakan RUPS Luar Biasa yang dituangkan dalam laporan akta notaris Mustahar, SH., M.Kn dengan nomor 02, tanggal 02 desember 2020 perihal Berita Acara Rapat Umum Pemegang Saham Luar Biasa PT. Bank Pembangunan Daerah Sulawesi Selatan dan Sulawesi Barat (PT. Bank Sulselbar), dimana dalam akta tersebut dilakukan pembagian deviden saham, dan Pemerintah Daerah Kabupaten Sidenreng Rappang mendapat deviden saham sebesar Rp18.904.000.000,00. Berdasarkan Laporan Kantor Akuntan Publik Doli, Bambang, Sulistiyanto, Dadang dan Ali Nomor 00014/3.0266/AU.1/07/0408-3/1/II/2022 tanggal 25 Februari 2022, kepemilikan saham Pemerintah Kabupaten Sidenreng Rappang pada PT Bank Sulselbar senilai Rp31.475.000.000,00 atau 1,47% dengan jumlah saham 31.475 lembar. Penambahan yang berasal dari deviden saham tidak disajikan di Neraca Audited TA. 2021 juga Neraca Audited TA. 2022 tapi hanya dijelaskan dalam Catatan atas Laporan Keuangan (CaLK).

5.3.1.2.3.2 Penyertaan Saham pada PDAM Kabupaten Sidenreng Rappang

Saldo Penyertaan Modal PDAM Kabupaten Sidenreng Rappang per 31 Desember 2021 sebesar Rp12.530.009.709,00 merupakan jumlah penyertaan modal Pemerintah Kabupaten Sidenreng Rappang pada PDAM Kabupaten Sidenreng Rappang sampai dengan 31 Desember 2021.

Penilaian Investasi Permanen pada PDAM Kabupaten Sidrap menggunakan metode ekuitas (equity method) yaitu sebesar biaya perolehan dan ditambah atau dikurangi sebesar bagian laba atau rugi pemerintah setelah tanggal perolehan. Pada tahun 2021 Investasi Pemerintah Daerah di PDAM berkurang, menjadi sebesar Rp12.530.009.709,00 dengan uraian sebagai berikut.

Tabel 5.61. Rincian Penyertaan Modal di PDAM

(dalam rupiah)

URAIAN	2022	2021
Penyertaan Modal Pemkab Sidrap	10.711.175.769,00	10.711.175.769,00
Penyertaan Modal yang Sudah Ditetapkan Statusnya	24.627.609.377,00	24.627.609.377,00
Penyertaan Modal yang belum Ditetapkan Statusnya	483.140.571,00	483.140.571,00
Modal hibah	15.000.000,00	15.000.000,00
Modal hibah (Pihak ke III)	107.270.000,00	0,00
Ditambah:		



PEMERINTAH KABUPATEN SIDENRENG RAPPANG
CATATAN ATAS LAPORAN KEUANGAN
 Per 31 Desember Tahun Anggaran 2022
 Dengan Angka Perbandingan Tahun Anggaran 2021
 (Dalam Rupiah, kecuali dinyatakan lain)

URAIAN	2022	2021
Koreksi Rugi Audited tahun sebelumnya	219.785.157,00	16.323.599,00
Koreksi Laba Audited tahun sebelumnya	990.346,00	0,00
Dikurangi :		
Cadangan Modal	329.548.092,00	329.548.092,00
Akumulasi rugi tahun lalu	22.977.367.916,00	21.326.538.973,00
Rugi tahun berjalan	548.094.866,00	1.667.152.542,00
Nilai Penyertaan Modal	12.309.960.346,00	12.530.009.709,00

Nilai penyertaan modal pemda tersebut telah sesuai dengan pengakuan penyertaan modal pada Laporan Keuangan PDAM *Audited* Tahun 2022, yang mana telah diaudit oleh KAP Agus, Indra, Jeri & Rekan, Laporan Auditor Independen nomor 00012/2.1403/AU/05/1438-3/1/II/2023 dengan opini wajar dalam semua hal yang material.

Laporan Keuangan PDAM Tahun 2022 (*audited*) terdapat pada **lampiran 20**.

5.3.1.2.3.3 Penyertaan Saham pada Perusahaan Daerah Kabupaten Sidenreng Rappang

Saldo Investasi dalam Perusahaan Daerah Kabupaten Sidenreng Rappang (Perusda) per 31 Desember 2022 sebesar Rp5.574.551.024,00 merupakan jumlah penyertaan modal Pemerintah Kabupaten Sidenreng Rappang pada Perusda sampai dengan 31 Desember 2022 dengan persentase kepemilikan 100%. Penempatan saham pada Perusda dilakukan pada tahun 2010 dalam dua kali pencairan, yang pertama sebesar Rp5.000.000.000,00 dan pencairan kedua sebesar Rp2.000.000.000,00 berdasarkan Peraturan Daerah Nomor 06 Tahun 2010 tentang Penyertaan Modal Daerah pada Pihak Ketiga dan ditindaklanjuti dengan Peraturan Bupati Sidenreng Rappang Nomor 31 Tahun 2010 tentang Penyertaan Modal Daerah kepada Perusahaan Daerah Kabupaten Sidenreng Rappang.

Penilaian Investasi Permanen pada Perusahaan Daerah menggunakan metode ekuitas (*equity method*) yaitu sebesar biaya perolehan dan ditambah atau dikurangi sebesar bagian laba atau rugi pemerintah setelah tanggal perolehan dengan uraian sebagai berikut.

Tabel 5.62. Mutasi Penyertaan Modal di Perusahaan Daerah

(dalam rupiah)

URAIAN	2022	2021
Penyertaan ke Perusda	7.000.000.000,00	7.000.000.000,00
Penambahan:		
- Laba tahun berjalan	0,00	0,00
Dikurangi:		



PEMERINTAH KABUPATEN SIDENRENG RAPPANG
CATATAN ATAS LAPORAN KEUANGAN
 Per 31 Desember Tahun Anggaran 2022
 Dengan Angka Perbandingan Tahun Anggaran 2021
 (Dalam Rupiah, kecuali dinyatakan lain)

URAIAN	2022	2021
- Akumulasi rugi tahun lalu	1.423.131.486,00	875.142.834,00
- Rugi Tahun Berjalan	0,00	531.600.639,00
- Koreksi rugi tahun sebelumnya	2.317.490,00	16.388.013,00
Nilai Penyertaan	5.574.551.024,00	5.576.868.514,00

Perusda Kabupaten Sidenreng Rappang telah berganti kepengurusan pada Oktober 2020. Pada tahun 2022, pengurus baru menyusun Laporan Keuangan tahun 2022, namun atas laporan keuangan tahun 2022 belum dilaksanakan pemeriksaan oleh KAP. Laporan Keuangan Perusahaan Daerah Tahun 2022 (tidak di audit oleh KAP) terdapat pada *lampiran 21*.

	2022	2021
5.3.1.3 Aset Tetap	Rp2.403.968.009.779,94	Rp2.420.918.636.688,38

Nilai Buku Aset Tetap Pemerintah Kabupaten Sidenreng Rappang per 31 Desember 2022 dan 2021 masing-masing sebesar Rp2.403.968.009.779,94 dan Rp2.420.918.636.688,38 dengan rincian sebagai berikut:

Tabel 5.63. Rincian Nilai Buku Aset Tetap Per 31 Desember 2022

(dalam rupiah)

NO	URAIAN	Per 31 Desember 2022		
		Nilai Perolehan	Akumulasi Penyusutan	Nilai Buku
1	Tanah	641.149.512.962,50	0,00	641.149.512.962,50
2	Peralatan dan Mesin	435.660.589.724,49	327.053.437.929,50	108.607.151.794,99
3	Gedung dan Bangunan	1.159.829.106.472,40	198.286.916.103,00	961.542.190.369,40
4	Jalan, Irigasi dan Jaringan	2.434.985.803.505,49	1.796.894.920.398,24	638.090.883.107,25
5	Aset Tetap Lainnya	21.764.826.388,00	1.776.553.416,00	19.988.272.972,00
6	Konstruksi Dalam Pengerjaan	34.589.998.573,80	0,00	34.589.998.573,80
	JUMLAH	4.727.979.837.626,68	2.324.011.827.846,74	2.403.968.009.779,94

Tabel 5.64. Rincian Mutasi Aset Tetap Per 31 Desember 2022

(dalam rupiah)

No	Uraian	Per 31 Desember 2021	Mutasi		Per 31 Desember 2022
			Tambah	Kurang	
1	Tanah	653.762.787.930,50	21.753.085.488,00	34.366.360.456,00	641.149.512.962,50
2	Peralatan dan Mesin	411.320.016.184,49	60.036.938.363,00	35.696.364.823,00	435.660.589.724,49
3	Gedung dan Bangunan	1.077.820.514.327,62	132.240.873.273,00	50.232.281.128,22	1.159.829.106.472,40



PEMERINTAH KABUPATEN SIDENRENG RAPPANG
CATATAN ATAS LAPORAN KEUANGAN
 Per 31 Desember Tahun Anggaran 2022
 Dengan Angka Perbandingan Tahun Anggaran 2021
 (Dalam Rupiah, kecuali dinyatakan lain)

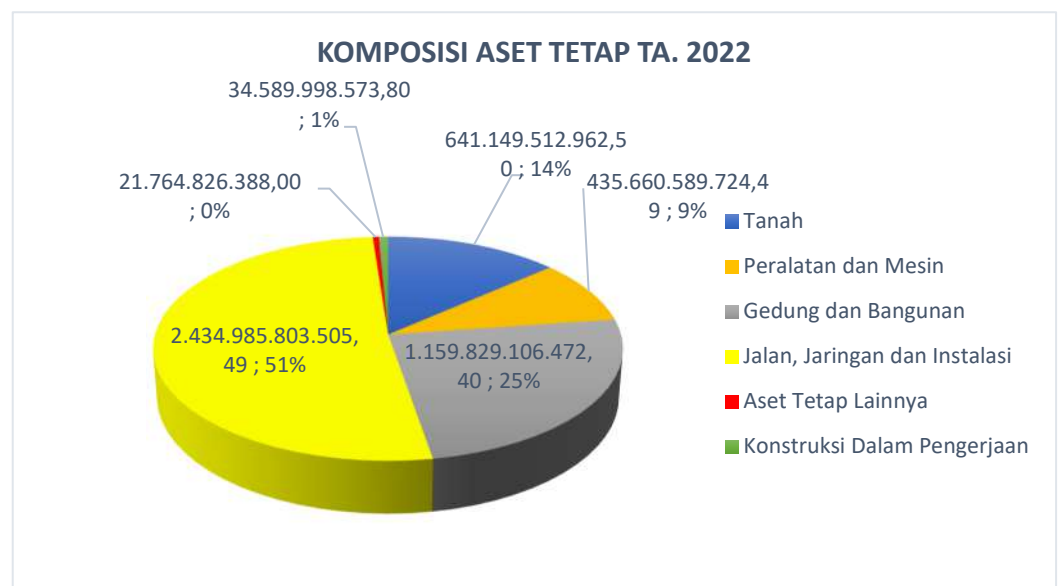
No	Uraian	Per 31 Desember 2021	Mutasi		Per 31 Desember 2022
			Tambah	Kurang	
4	Jalan, Irigasi dan Jaringan	2.388.877.509.991,93	128.609.134.601,00	82.500.841.087,44	2.434.985.803.505,49
5	Aset Tetap Lainnya	28.220.819.478,00	762.395.000,00	7.218.388.090,00	21.764.826.388,00
6	Konstruksi Dalam Pengerjaan	41.005.852.857,80	26.883.012.191,00	33.298.866.475,00	34.589.998.573,80
	JUMLAH	4.601.007.500.770,34	370.285.438.916,00	243.313.102.059,66	4.727.979.837.626,68

Laporan ini telah menyesuaikan dengan Permendagri Nomor 108 tahun 2016 tentang penggolongan dan kodefikasi barang milik daerah.

Rincian mutasi aset tetap per SKPD (Satuan Kerja Perangkat Daerah) beserta nilai bukunya dapat dilihat pada *lampiran 12*.

Komposisi Aset Tetap TA. 2022 dapat digambarkan sebagai berikut.

Gambar 5.10. Komposisi Aset Tetap TA. 2022



Aset Tetap Pemerintah Kabupaten Sidenreng Rappang per 31 Desember 2022 dan 2021 masing-masing sebesar Rp4.738.376.433.026,68 dan Rp4.601.007.500.770,34 dengan rincian sebagai berikut.



PEMERINTAH KABUPATEN SIDENRENG RAPPANG
CATATAN ATAS LAPORAN KEUANGAN
Per 31 Desember Tahun Anggaran 2022
Dengan Angka Perbandingan Tahun Anggaran 2021
(Dalam Rupiah, kecuali dinyatakan lain)

5.3.1.3.1 Tanah	2022	2021
	Rp641.149.512.962,50	Rp653.762.787.930,50

Aset Tetap Tanah Pemerintah Kabupaten Sidenreng Rappang per 31 Desember 2022 dan 2021 masing-masing sebesar Rp641.149.512.962,50 dan Rp653.762.787.930,50 dengan rincian sebagai berikut:

Tabel 5.65. Rincian Tanah Per Golongan

(dalam rupiah)

No.	Uraian	2021	Penambahan	Pengurangan	2022
1	Tanah Bangunan Perumahan/G.Tempat Tinggal	23.375.775.234,21	818.356.000,00	757.802.000,00	23.436.329.234,21
2	Tanah Untuk Bangunan Ged.Perdagangan/Perusahaan	48.244.235.235,00	352.158.945,00	1.756.848.000,00	46.839.546.180,00
3	Tanah Untuk Bangunan Industri	742.104.000,00	0,00	0,00	742.104.000,00
4	Tanah Untuk Bangunan Tempat Kerja	200.291.861.048,48	11.092.228.216,00	14.904.815.366,00	196.479.273.898,48
5	Tanah Untuk Bangunan Gedung Sarana Olah Raga	851.934.594,00	35.000.000,00	851.934.594,00	35.000.000,00
6	Tanah Untuk Bangunan Tempat Ibadah	5.802.780.000,00	0,00	0,00	5.802.780.000,00
7	Tanah Persil Lainnya	0,00	1.848.821.600,00	83.740.000,00	1.765.081.600,00
8	Tanah Basah	8.980.126.000,00	0,00	0,00	8.980.126.000,00
9	Tanah Kering	6.084.960.000,00	1.111.465.180,00	2.796.945.000,00	4.399.480.180,00
10	Tanah Perkebunan	353.380.000,00	217.643.157,00	571.023.157,00	0,00
11	Tanah Hutan	0,00	0,00	0,00	0,00
12	Tanah Tandus	0,00	0,00	0,00	0,00
13	Tanah Padang Alang-alang/Rumput	1.317.724.500,00	0,00	0,00	1.317.724.500,00
14	Tanah Pertanian	0,00	0,00	0,00	0,00
15	Tanah Pertambangan	0,00	0,00	0,00	0,00
16	Tanah Non Persil Lainnya	0,00	0,00	0,00	0,00
17	Tanah Lapangan Olah Raga	29.886.049.380,00	3.784.657.890,00	9.937.597.053,00	23.733.110.217,00
18	Tanah Lapangan Parkir	173.376.000,00	0,00	173.376.000,00	0,00
19	Tanah Lapangan Penimbunan Barang	0,00	0,00	0,00	0,00
20	Tanah Lapangan Pemancar Dan Studio Alam	10.752.630,00	0,00	10.752.630,00	0,00
21	Tanah Lapangan Pengujian/Pengolahan	0,00	0,00	0,00	0,00
22	Tanah Lapangan Terbang	0,00	0,00	0,00	0,00
23	Tanah Untuk Jalan	293.853.502.162,01	0,00	0,00	293.853.502.162,01
24	Tanah Untuk Bangunan Air	6.300.329.909,80	0,00	0,00	6.300.329.909,80
25	Tanah Untuk Bangunan Instalasi	4.464.322.440,00	12.000.000,00	6.000.000,00	4.470.322.440,00



PEMERINTAH KABUPATEN SIDENRENG RAPPANG
CATATAN ATAS LAPORAN KEUANGAN
Per 31 Desember Tahun Anggaran 2022
Dengan Angka Perbandingan Tahun Anggaran 2021
(Dalam Rupiah, kecuali dinyatakan lain)

No.	Uraian	2021	Penambahan	Pengurangan	2022
26	Tanah Untuk Bangunan Jaringan	82.200.000,00	0,00	36.400.000,00	45.800.000,00
27	Tanah Untuk Bangunan Bersejarah	15.863.469.200,00	1.498.815.500,00	384.000.000,00	16.978.284.700,00
28	Tanah Untuk Makam	3.081.136.997,00	974.939.000,00	2.005.822.656,00	2.050.253.341,00
29	Tanah Untuk Taman	3.920.464.600,00	7.000.000,00	7.000.000,00	3.920.464.600,00
30	Tanah Untuk Latihan	0,00	0,00	0,00	0,00
31	Tanah Daerah Pertahanan	0,00	0,00	0,00	0,00
32	Tanah Lapangan PBB	0,00	0,00	0,00	0,00
33	Tanah Kampung	82.304.000,00	0,00	82.304.000,00	0,00
34	Emplasment	0,00	0,00	0,00	0,00
35	Lapangan Lainnya	0,00	0,00	0,00	0,00
JUMLAH		653.762.787.930,50	21.753.085.488,00	34.366.360.456,00	641.149.512.962,50

Tabel 5.66. Rincian Mutasi Tanah

(dalam rupiah)

NO	URAIAN	JUMLAH
I	Saldo Per 1 Januari 2022	653.762.787.930,50
II	MUTASI TAMBAH	
1	Belanja Modal	1.848.821.600,00
2	Reklas Belanja Modal	83.740.000,00
3	Reklas Penatausahaan	6.384.076.625,00
4	Hibah	33.750.000,00
5	Non Modal	0,00
6	Utang / Retensi	38.417.000,00
7	Koreksi	0,00
8	Mutasi Antar SKPD	13.364.280.263,00
	JUMLAH MUTASI TAMBAH	21.753.085.488,00
III	MUTASI KURANG	
1	Aset Tidak Berwujud	0,00
2	Extracomptable	0,00
3	Non Aset	0,00
4	Aset Telah Diakui / Dicatat	0,00
5	Hibah	14.534.263.568,00
6	Hibah Dari Belanja Modal	0,00
7	Non Operasional	0,00
8	Reklas Belanja Modal	83.740.000,00
9	Reklas Penatausahaan	6.384.076.625,00
10	Mutasi Antar SKPD	13.364.280.263,00
11	Koreksi	0,00
12	Penghapusan	0,00



PEMERINTAH KABUPATEN SIDENRENG RAPPANG
CATATAN ATAS LAPORAN KEUANGAN
Per 31 Desember Tahun Anggaran 2022
Dengan Angka Perbandingan Tahun Anggaran 2021
(Dalam Rupiah, kecuali dinyatakan lain)

NO	URAIAN		JUMLAH
	13	Rusak Berat	0,00
	14	Aset Dimanfaatkan Pihak Lain	0,00
	JUMLAH MUTASI KURANG		34.366.360.456,00
IV	SALDO PER 31 DESEMBER 2022		641.149.512.962,50

Penambahan bidang tanah dalam tahun 2022 berasal dari realisasi belanja modal berupa pengadaan tanah untuk Pelabuhan Kering/Dry Port seluas $\pm 18.731 \text{ m}^2$ yang terletak di Desa Mattirotasi dan tanah untuk Pekuburan di Kel. Macorawalie seluas $\pm 1.237 \text{ m}^2$ yang keseluruhannya sebesar Rp1.848.821.600,00 pada Dinas Bina Marga, Cipta Karya, Tata Ruang, Pertanahan dan Perumahan Rakyat.

Selain itu penambahan juga diperoleh dari realisasi Belanja Modal yang direklasifikasi sebagai bentuk penyesuaian sub golongan tanah sebesar Rp83.740.000,00 sebagai akibat penggunaan akun belanja yang kurang tepat dalam Belanja Modal pada Dinas Bina Marga, Cipta Karya, Tata Ruang, Pertanahan dan Perumahan Rakyat.

Demikian pula penambahan dari reklasifikasi penatausahaan sebesar Rp6.384.076.625,00 merupakan perbaikan kode barang dalam sub golongan tanah sebagai akibat penggunaan kode barang yang kurang tepat sehingga dicatatkan pada sub golongan yang sesuai.

Sementara penambahan yang diperoleh dari hibah sebesar Rp33.750.000,00 merupakan penyerahan tanah bangunan kantor Pemerintah Provinsi untuk perluasan lahan berdasarkan dokumen penyerahan nomor 978/5604/BKAD tanggal 15 Juni 2022 pada Rumah Sakit Arifin Nu'mang.

Adapun pengurangan pada hibah tanah sebesar Rp14.534.263.568,00 berupa penyerahan aset Pemerintah Daerah Kabupaten Sidenreng Rappang sebagai berikut:

Tabel 5.67. Rincian Penyerahan Hibah Tanah

(dalam rupiah)

No	Obyek	Dasar Penyerahan	Nilai	SKPD Asal	Keterangan
1	Tanah Pekuburan	Keputusan Bupati nomor 517/X/2022	358.200.000,00	Dinas Bina Marga, Cipta Karya, Tata Ruang, Pertanahan dan Perumahan Rakyat	Penyerahan Kepada Pemerintah Desa
2	Tanah Posyandu	Keputusan Bupati nomor 517/X/2022	70.814.000,00	Dinas Kesehatan, Pengendalian Penduduk dan Keluarga Berencana	Penyerahan Kepada Pemerintah Desa



PEMERINTAH KABUPATEN SIDENRENG RAPPANG
CATATAN ATAS LAPORAN KEUANGAN
Per 31 Desember Tahun Anggaran 2022
Dengan Angka Perbandingan Tahun Anggaran 2021
(Dalam Rupiah, kecuali dinyatakan lain)

No	Obyek	Dasar Penyerahan	Nilai	SKPD Asal	Keterangan
3	Tanah Lapangan Sepakbola	Keputusan Bupati nomor 517/X/2022	26.000.000,00	Badan Keuangan dan Aset Daerah	Penyerahan Kepada Pemerintah Desa
4	Tanah Perumahan	Keputusan Bupati nomor 258.a/II/2022	19.345.000,00	Badan Keuangan dan Aset Daerah	Penyerahan Kepada Pemerintah Provinsi
5	Tanah Kantor, Tanah Gedung Masyarakat, Tanah Sarana Olahraga, Tanah Sarana Publik, Tanah Kebun, dan Tanah Pekuburan	Keputusan Bupati nomor 517/X/2022	1.717.320.694,00	Kecamatan Dua Pitue	Penyerahan Kepada Pemerintah Desa
6	Tanah Kantor, Tanah Sarana Olahraga, Tanah Sarana Publik, Tanah Kebun, dan Tanah Pekuburan	Keputusan Bupati nomor 517/X/2022	1.714.967.287,00	Kecamatan Pitu Riase	Penyerahan Kepada Pemerintah Desa
7	Tanah Kantor, Tanah Gedung Masyarakat, Tanah Sarana Olahraga, Tanah Sarana Publik, Tanah Sarana Pendidikan, dan Tanah Pekuburan	Keputusan Bupati nomor 517/X/2022	1.746.493.620,00	Kecamatan Pitu Riawa	Penyerahan Kepada Pemerintah Desa
8	Tanah Kantor Desa dan Tanah Sarana Olahraga	Keputusan Bupati nomor 517/X/2022	1.021.682.084,00	Kecamatan Watang Sidenreng	Penyerahan Kepada Pemerintah Desa
9	Tanah Kantor dan Tanah Sarana Olahraga	Keputusan Bupati nomor 517/X/2022	678.532.474,00	Kecamatan MaritengngaE	Penyerahan Kepada Pemerintah Desa
10	Tanah Kantor, Tanah Sarana Olahraga, Tanah Sanggar Tenun, dan Tanah Pekuburan	Keputusan Bupati nomor 517/X/2022	1.899.153.050,00	Kecamatan Wattang Pulu	Penyerahan Kepada Pemerintah Desa
11	Tanah Kantor, Tanah Sarana	Keputusan Bupati nomor 517/X/2022	516.691.000,00	Kecamatan Panca Rijang	Penyerahan Kepada



PEMERINTAH KABUPATEN SIDENRENG RAPPANG
CATATAN ATAS LAPORAN KEUANGAN
Per 31 Desember Tahun Anggaran 2022
Dengan Angka Perbandingan Tahun Anggaran 2021
(Dalam Rupiah, kecuali dinyatakan lain)

No	Obyek	Dasar Penyerahan	Nilai	SKPD Asal	Keterangan
	Olahraga, dan Tanah Posyandu				Pemerintah Desa
12	Tanah Kantor, Tanah Sarana Olahraga, dan Tanah Pekuburan	Keputusan Bupati nomor 517/X/2022	569.861.256,00	Kecamatan Baranti	Penyerahan Kepada Pemerintah Desa
13	Tanah Kantor, Tanah Sarana Perdagangan, Tanah Sarana Olahraga, dan Tanah Pekuburan	Keputusan Bupati nomor 517/X/2022	1.966.556.742,00	Kecamatan Kulo	Penyerahan Kepada Pemerintah Desa
14	Tanah Kantor, Tanah Sarana Olahraga, Tanah Kebun dan Tanah Pekuburan	Keputusan Bupati nomor 517/X/2022	1.710.147.416,00	Kecamatan Panca Lautang	Penyerahan Kepada Pemerintah Desa
15	Tanah Kantor, Tanah Sarana Olahraga, Tanah Sarana Perdagangan, dan Tanah Pekuburan	Keputusan Bupati nomor 517/X/2022	518.498.945,00	Kecamatan Tellu Limpoe	Penyerahan Kepada Pemerintah Desa
JUMLAH			14.534.263.568,00		

Selain itu terdapat pengurangan dari realisasi Belanja Modal yang direklasifikasi sebagai bentuk penyesuaian sub golongan tanah sebesar Rp83.740.000,00 akibat penggunaan akun belanja yang kurang tepat dalam Belanja Modal pada Dinas Bina Marga, Cipta Karya, Tata Ruang, Pertanahan dan Perumahan Rakyat.

Demikian pula pengurangan dari reklasifikasi penatausahaan sebesar Rp6.384.076.625,00 merupakan penyesuaian kode barang dalam sub golongan tanah sebagai akibat penggunaan kode barang yang kurang tepat sehingga dicatatkan pada sub golongan yang sesuai.

Sehingga nilai perolehan akhir Aset Tetap Tanah tahun 2022 sebesar Rp641.149.512.962,50 yang disajikan pada tabel tersebut diatas terdiri dari 731 bidang tanah matang. Dari sejumlah bidang tanah matang tersebut, telah memiliki sertifikat atas nama Pemerintah Kabupaten Sidenreng Rappang sebanyak 466 bidang, sisanya sejumlah 265 bidang tanah masih dalam proses identifikasi dan sertipikasi.

Diantara tanah bersertipikat tersebut terdapat tanah seluas 6.755 m2 dengan Nilai Perolehan Rp.67.600.000,00 yang diatasnya berdiri gedung berupa



PEMERINTAH KABUPATEN SIDENRENG RAPPANG
CATATAN ATAS LAPORAN KEUANGAN
Per 31 Desember Tahun Anggaran 2022
Dengan Angka Perbandingan Tahun Anggaran 2021
(Dalam Rupiah, kecuali dinyatakan lain)

Rumah Susun yang merupakan milik Pemerintah Pusat dan akan diserahkan ke Pemerintah Kabupaten Sidenreng Rappang, namun sampai dengan saat ini belum ada Berita Acara Serah Terima. Atas gedung ini telah dilakukan pemanfaatan berbentuk penyewaan.

Rekapitulasi bidang tanah seluruh SKPD dapat dilihat pada *lampiran 14*.

5.3.1.3.2 Peralatan dan Mesin

2022
Rp435.660.589.724,49

2021
Rp411.320.016.184,49

Nilai perolehan Aset Tetap Peralatan dan Mesin Pemerintah Daerah Kabupaten Sidenreng Rappang per 31 Desember 2022 dan 2021 masing masing sebesar Rp435.660.589.724,49 dan Rp411.320.016.184,49 dengan rincian sebagai berikut:

Tabel 5.68.Rincian Peralatan dan Mesin per 31 Desember 2022 dan 2021

(dalam rupiah)

No.	Uraian	2021	Penambahan	Pengurangan	2022
1	Alat Besar	17.495.166.291,00	1.807.986.900,00	3.083.125.000,00	16.220.028.191,00
2	Alat Angkutan	98.173.455.099,04	10.432.626.924,00	8.910.429.487,00	99.695.652.536,04
3	Alat Bengkel dan Alat Ukur	3.402.037.512,00	57.775.000,00	14.600.000,00	3.445.212.512,00
4	Alat Pertanian	4.573.583.957,82	15.740.000,00	351.740.000,00	4.237.583.957,82
5	Alat Kantor dan Rumah Tangga	55.951.985.640,09	14.832.812.570,00	9.626.669.684,00	61.158.128.526,09
6	Alat Studio, Komunikasi dan Pemancar	12.412.331.732,00	799.997.651,00	739.193.901,00	12.473.135.482,00
7	Alat Kedokteran dan Kesehatan	123.231.867.845,69	18.450.314.087,00	10.416.390.901,00	131.265.791.031,69
8	Alat Laboratorium	33.684.445.826,81	1.390.328.986,00	46.320.000,00	35.028.454.812,81
9	Alat Persenjataan	0,00	2.600.000,00	0,00	2.600.000,00
10	Komputer	57.690.242.148,04	10.690.476.245,00	1.290.790.850,00	67.089.927.543,04
11	Alat Eksplorasi	0,00	0,00	0,00	0,00
12	Alat Pengeboran	0,00	0,00	0,00	0,00
13	Alat Produksi, Pengolahan dan Pemurnian	0,00	67.990.000,00	0,00	67.990.000,00
14	Alat Bantu Eksplorasi	0,00	0,00	0,00	0,00
15	Alat Keselamatan Kerja	2.430.866.432,00	262.500.000,00	0,00	2.693.366.432,00
16	Alat Peraga	0,00	717.255.000,00	717.255.000,00	0,00
17	Peralatan Proses/Produksi	45.960.800,00	0,00	0,00	45.960.800,00
18	Rambu - Rambu	1.458.580.000,00	0,00	0,00	1.458.580.000,00
19	Peralatan Olah Raga	769.492.900,00	508.535.000,00	499.850.000,00	778.177.900,00
JUMLAH		411.320.016.184,49	60.036.938.363,00	35.696.364.823,00	435.660.589.724,49



PEMERINTAH KABUPATEN SIDENRENG RAPPANG
CATATAN ATAS LAPORAN KEUANGAN
 Per 31 Desember Tahun Anggaran 2022
 Dengan Angka Perbandingan Tahun Anggaran 2021
 (Dalam Rupiah, kecuali dinyatakan lain)

Tabel 5.69. Rincian Mutasi Peralatan dan Mesin

(dalam rupiah)

NO	URAIAN	JUMLAH
I	Saldo Per 1 Januari 2022	411.320.016.184,49
II	MUTASI TAMBAH	
1	Belanja Modal	32.405.469.587,00
2	Reklas Belanja Modal	13.558.626.514,00
3	Reklas Penatausahaan	0,00
4	Hibah	2.004.736.696,00
5	Non Modal	59.010.000,00
6	Utang / Retensi	254.295.000,00
7	Koreksi	3.339.331.603,00
8	Mutasi Antar SKPD	8.415.468.963,00
	JUMLAH MUTASI TAMBAH	60.036.938.363,00
III	MUTASI KURANG	
1	Aset Tidak Berwujud	40.810.000,00
2	Extracomptable	318.341.013,00
3	Non Aset	8.933.110.456,00
4	Aset Telah Diakui / Dicatat	1.638.794.715,00
5	Hibah	0,00
6	Hibah Dari Belanja Modal	365.845.000,00
7	Non Operasional	0,00
8	Reklas Belanja Modal	12.292.837.702,00
9	Reklas Penatausahaan	0,00
10	Mutasi Antar SKPD	8.415.468.963,00
11	Koreksi	5.250.000,00
12	Penghapusan	0,00
13	Rusak Berat	3.685.906.974,00
14	Aset Dimanfaatkan Pihak Lain	0,00
	JUMLAH MUTASI KURANG	35.696.364.823,00
IV	SALDO PER 31 DESEMBER 2022	435.660.589.724,49

Penambahan aset peralatan dan mesin berasal dari realisasi belanja modal seluruh SKPD selama tahun 2022 sebesar Rp32.405.469.587,00. Rincian realisasi per SKPD dapat dilihat pada *lampiran 14*.

Selain itu penambahan juga diperoleh dari realisasi Belanja Modal yang direklasifikasi sebesar Rp13.558.626.514,00 yang terdiri dari:

- a. Reklasifikasi belanja modal yang berasal dari gedung dan bangunan sebesar Rp1.292.788.812,00.



PEMERINTAH KABUPATEN SIDENRENG RAPPANG
CATATAN ATAS LAPORAN KEUANGAN
Per 31 Desember Tahun Anggaran 2022
Dengan Angka Perbandingan Tahun Anggaran 2021
(Dalam Rupiah, kecuali dinyatakan lain)

- b. Reklasifikasi antar sub golongan peralatan dan mesin sebesar Rp12.265.837.702,00 sebagai akibat penggunaan akun belanja yang kurang tepat dalam Belanja Modal SKPD.

Adapun penambahan Aset Peralatan dan Mesin dari hibah sebesar Rp2.004.736.696,00 terdiri dari:

- a. Satu unit Mobil Transfusi darah beserta kelengkapannya sebesar Rp911.157.054,00 berdasarkan Surat Persetujuan Nomor : KN.02.07/V.4/4164/2022 Tanggal 22 September 2022 yang berasal dari Kementerian Kesehatan RI pada Rumah Sakit Nene Mallomo.
- b. Peralatan Mobiler SMP Negeri 3 BelawaE SATAP sebesar Rp14.600.000,00 berdasarkan Berita Acara nomor 421.1/014/SDN.3BLW/XII/2018 Tanggal 28 Desember 2018 dalam Program BLOCK GRANT yang berasal dari Kementerian Pendidikan dan Kebudayaan yang baru dibukukan Tahun 2022 pada Dinas Pendidikan dan Kebudayaan.
- c. Satu unit Mobil Tangki Air sebesar Rp407.627.000,00 berdasarkan Berita Acara nomor 72/BNPB/04/2019 Tanggal 13 November 2019 berasal dari Badan Nasional Penanggulangan Bencana yang baru dibukukan Tahun 2022 pada Badan Penanggulangan Bencana Daerah.
- d. Satu unit Motor Tida Roda Pengangkut Sampah sebesar Rp49.980.800,00 berdasarkan Berita Acara nomor 021/DLH/BAST/01/2022 Tanggal 19 Januari 2022 berasal dari BUMN Pegadaian Syari'ah Cabang Pangkajene pada Dinas Lingkungan Hidup.
- e. Satu unit Mobil Perpustakaan Keliling berikut kelengkapan di dalamnya sebesar Rp621.371.842,00 berdasarkan Berita Acara nomor 4237/4.2/PLK.03.03/IX.2021 Tanggal 10 September 2021 berasal dari Perpustakaan Nasional Republik Indonesia yang baru dibukukan Tahun 2022 pada Dinas Perpustakaan dan Kearsipan.

Selanjutnya penambahan juga diperoleh dari realisasi selain Belanja Modal yaitu belanja barang berupa mobiler dan peralatan kantor lainnya yang memenuhi ketentuan pengakuan Aset Tetap sebesar Rp59.010.000,00. Selain itu, penambahan aset sebesar Rp254.295.000,00 merupakan pencatatan aset yang bersumber dari realisasi fisik belanja modal yang belum dibayarkan kepada pihak ketiga (utang).

Kemudian penambahan juga diperoleh dari koreksi atas realisasi belanja yang memenuhi ketentuan pengakuan Aset Tetap sebesar Rp3.339.331.603,00 yang diantaranya merupakan hasil verifikasi realisasi belanja Dana Bantuan Operasional Sekolah.



PEMERINTAH KABUPATEN SIDENRENG RAPPANG
CATATAN ATAS LAPORAN KEUANGAN
Per 31 Desember Tahun Anggaran 2022
Dengan Angka Perbandingan Tahun Anggaran 2021
(Dalam Rupiah, kecuali dinyatakan lain)

Sementara total mutasi pengurangan sebesar Rp35.696.364.823,00 terdiri dari pengurangan realisasi belanja modal yang merupakan barang Ekstrakompatabel Peralatan dan Mesin sebesar Rp318.341.013,00 yang telah dikelompokkan tersendiri sehingga barang Ekstrakompatabel Peralatan dan Mesin pada seluruh SKPD Tahun 2022 sebesar Rp39.125.087.427,00. Kebijakan Akuntansi Pemerintah Kabupaten Sidenreng Rappang tentang batas nilai ekstrakompatabel untuk Peralatan dan Mesin sebesar Rp1.000.000,00. Rincian data saldo akhir barang ekstra kompatabel per SKPD dapat dilihat pada ***lampiran 16.***

Selain itu pengurangan non-aset sebesar Rp8.933.110.456,00 adalah realisasi belanja modal SKPD yang tidak dapat dicatatkan sebagai aset, diantaranya terdiri dari reklasifikasi belanja modal Dana BOS sebesar Rp6.936.048.217,00 yang akan dilakukan verifikasi dan selanjutnya dicatatkan kembali sebesar realisasinya dan selisih sebesar Rp1.997.062.239,00 merupakan rekapitulasi pada beberapa SKPD berupa belanja yang seharusnya menggunakan akun belanja barang dan jasa.

Begitu pula pengurangan aset karena telah diakui / dicatat sebesar Rp1.638.794.715,00 merupakan nilai realisasi/pembayaran belanja modal Gedung dan Bangunan yang tidak dicatat lagi menjadi aset ditahun berjalan karena telah dicatat di tahun sebelumnya.

Selain itu pengurangan Hibah dari Belanja Modal sebesar Rp365.845.000,00 adalah realisasi belanja modal SKPD berupa belanja yang seharusnya menggunakan akun belanja hibah sebab obyeknya digunakan dan dikelola oleh masyarakat atau pemerintah desa.

Adapun pengurangan juga diperoleh dari realisasi Belanja Modal yang direklasifikasi sebesar Rp12.292.837.702,00 yang terdiri dari reklasifikasi belanja modal antar sub golongan peralatan dan mesin sebagai akibat penggunaan kode akun Belanja Modal SKPD yang kurang tepat sehingga dicatatkan realisasinya pada sub golongan yang sesuai.

Selanjutnya pengurangan karena koreksi sebesar Rp5.250.000,00 merupakan perbaikan pencatatan Kursi Rapat yang semula digabungkan kemudian dicatat per satuan unit yang nilai satuannya berada dibawah kapitalisasi kebijakan akuntansi sehingga dicatatkan pada golongan barang Ekstakompatabel pada Kecamatan Tellu Limpoe. Kemudian pengurangan juga disebabkan adanya perubahan kondisi barang menjadi rusak berat sebesar Rp3.685.906.974,00 sebagai kegiatan penghentian penggunaan operasional SKPD. Sehingga saldo akhir aset peralatan dan mesin per 31 Desember 2022 sebesar Rp435.660.589.724,49.

Adapun pada KIB B (Peralatan dan Mesin) terdapat pengelolaan kendaraan dinas operasional dan jabatan sejumlah 1885 unit kendaraan. Dari jumlah



PEMERINTAH KABUPATEN SIDENRENG RAPPANG
CATATAN ATAS LAPORAN KEUANGAN
Per 31 Desember Tahun Anggaran 2022
Dengan Angka Perbandingan Tahun Anggaran 2021
(Dalam Rupiah, kecuali dinyatakan lain)

tersebut yang telah ber-BPKB sebanyak 1768 unit dan Tidak Ber-BPKB sebanyak 117 unit dengan sub kategori kendaraan dengan kondisi baik, kurang baik dan rusak berat. Rincian data kendaraan berdasarkan dokumen kepemilikan dapat dilihat pada *lampiran 15*.

5.3.1.3.3 Bangunan dan Gedung	2022	2021
	Rp1.159.829.106.472,40	Rp1.077.820.514.327,62

Nilai perolehan Aset Tetap Gedung dan Bangunan Pemerintah Daerah Kabupaten Sidenreng Rappang per 31 Desember 2022 dan 2021 masing-masing sebesar Rp1.159.829.106.472,40 dan Rp1.077.820.514.327,62 dengan rincian sebagai berikut:

Tabel 5.70. Rincian Gedung dan Bangunan per Golongan

(dalam rupiah)

No.	Uraian	2021	Penambahan	Pengurangan	2022
1	Bangunan Gedung Kantor	182.354.638.490,11	8.548.424.445,00	16.147.083.074,00	174.755.979.861,11
2	Bangunan Gudang	12.736.110.122,60	0,00	80.000.000,00	12.656.110.122,60
3	Bangunan Gedung Untuk Bengkel/Hanggar	393.100.000,00	44.886.001,00	0,00	437.986.001,00
4	Bangunan Gedung Instalasi	4.004.172.838,00	0,00	0,00	4.004.172.838,00
5	Bangunan Gedung Laboratorium	538.031.253,00	0,00	0,00	538.031.253,00
6	Bangunan Kesehatan	219.022.789.199,76	52.356.355.681,00	15.403.696.493,00	255.975.448.387,76
7	Bangunan Oceanarium/observatorium	0,00	0,00	0,00	0,00
8	Bangunan Gedung Tempat Ibadah	10.363.027.429,00	5.791.248.246,00	842.918.146,00	15.311.357.529,00
9	Bangunan Gedung Tempat Pertemuan	11.956.176.268,00	7.772.294.274,00	3.836.635.818,00	15.891.834.724,00
10	Bangunan Gedung Tempat Pendidikan	299.076.279.522,50	17.206.784.700,00	2.051.178.100,00	314.231.886.122,50
11	Bangunan Gedung Tempat Olah Raga	57.403.353.913,14	5.604.573.988,00	6.694.879.493,22	56.313.048.407,92
12	Bangunan Gedung Pertokoan/Koperasi /Pasar	135.284.319.008,00	6.262.434.500,00	708.308.000,00	140.838.445.508,00
13	Bangunan Gedung Untuk Pos Jaga	433.574.305,00	0,00	12.759.800,00	420.814.505,00
14	Bangunan Gedung Garasi/Pool	45.000.000,00	0,00	0,00	45.000.000,00
15	Bangunan Gedung Pemotong Hewan	316.488.100,00	0,00	0,00	316.488.100,00



PEMERINTAH KABUPATEN SIDENRENG RAPPANG
CATATAN ATAS LAPORAN KEUANGAN
Per 31 Desember Tahun Anggaran 2022
Dengan Angka Perbandingan Tahun Anggaran 2021
(Dalam Rupiah, kecuali dinyatakan lain)

No.	Uraian	2021	Penambahan	Pengurangan	2022
16	Bangunan Gedung Perpustakaan	31.453.784.432,81	10.322.622.000,00	0,00	41.776.406.432,81
17	Bangunan Gedung Musium	0,00	0,00	0,00	0,00
18	Bangunan Gedung Terminal/Pelabuhan /Bandara	1.112.753.616,99	0,00	0,00	1.112.753.616,99
19	Bangunan Pengujian Kelaikan	242.000.000,00	0,00	0,00	242.000.000,00
20	Bangunan Gedung Lembaga Pemasyarakatan	0,00	0,00	0,00	0,00
21	Bangunan Rumah Tahanan	0,00	0,00	0,00	0,00
22	Bangunan Gedung Krematorium	0,00	0,00	0,00	0,00
23	Bangunan Pembakaran Bangkai Hewan	0,00	0,00	0,00	0,00
24	Bangunan Tempat Persidangan	0,00	0,00	0,00	0,00
25	Bangunan Terbuka	0,00	284.428.455,00	87.717.455,00	196.711.000,00
26	Bangunan Penampung Sekam	0,00	0,00	0,00	0,00
27	Bangunan Tempat Pelelangan Ikan (TPI)	0,00	0,00	0,00	0,00
28	Bangunan Industri	0,00	0,00	0,00	0,00
29	Bangunan Peternakan/perikanan	770.895.354,00	93.962.700,00	0,00	864.858.054,00
30	Bangunan Gedung Tempat Kerja Lainnya	11.078.718.140,00	0,00	403.675.000,00	10.675.043.140,00
31	Bangunan Peralatan Geofisika	0,00	0,00	0,00	0,00
32	Bangunan Fasilitas Umum	7.832.422.842,00	3.935.099.725,00	1.781.579.425,00	9.985.943.142,00
33	Bangunan Parkir	5.339.479,00	0,00	0,00	5.339.479,00
34	Bangunan Gedung Pabrik	319.928.000,00	0,00	0,00	319.928.000,00
35	Bangunan Stasiun Bus	0,00	0,00	0,00	0,00
36	Taman	921.839.950,00	10.614.351.750,00	142.367.750,00	11.393.823.950,00
37	Bangunan Gedung Tempat Kerja Lain Lainnya	194.912.800,00	0,00	0,00	194.912.800,00
38	Bangunan Gedung Tempat Tinggal	50.276.178.999,42	879.595.008,00	629.571.000,00	50.526.203.007,42
39	Candi/Tugu Peringatan/Prasasti	4.143.285.687,00	94.264.600,00	94.264.600,00	4.143.285.687,00
40	Bangunan Menara Perambuan	60.000.000,00	0,00	0,00	60.000.000,00
41	Tugu/Tanda Batas	35.481.394.577,30	2.429.547.200,00	1.315.646.974,00	36.595.294.803,30



PEMERINTAH KABUPATEN SIDENRENG RAPPANG
CATATAN ATAS LAPORAN KEUANGAN
Per 31 Desember Tahun Anggaran 2022
Dengan Angka Perbandingan Tahun Anggaran 2021
(Dalam Rupiah, kecuali dinyatakan lain)

No.	Uraian	2021	Penambahan	Pengurangan	2022
	JUMLAH	1.077.820.514.327,62	132.240.873.273,00	50.232.281.128,22	1.159.829.106.472,40

Tabel 5.71. Rincian Mutasi Gedung dan Bangunan

(dalam rupiah)

NO	URAIAN	JUMLAH
I	Saldo Per 1 Januari 2022	1.077.820.514.327,62
II	MUTASI TAMBAH	
1	Belanja Modal	78.278.347.002,00
2	Reklas Belanja Modal	7.042.857.751,00
3	Reklas Penatausahaan	33.343.752.476,00
4	Hibah	4.702.243.000,00
5	Non Modal	50.245.000,00
6	Utang / Retensi	3.217.158.845,00
7	Koreksi	0,00
8	Mutasi Antar SKPD	5.606.269.199,00
	JUMLAH MUTASI TAMBAH	132.240.873.273,00
III	MUTASI KURANG	
1	Aset Tidak Berwujud	0,00
2	Extracomptable	87.640.908,00
3	Non Aset	16.691.075,00
4	Aset Telah Diakui / Dicatat	898.249.771,00
5	Hibah	16.204.931.581,61
6	Hibah Dari Belanja Modal	2.968.955.173,00
7	Non Operasional	0,00
8	Reklas Belanja Modal	21.165.635.783,00
9	Reklas Penatausahaan	44.886.001,00
10	Mutasi Antar SKPD	5.606.269.199,00
11	Koreksi	0,00
12	Penghapusan	0,00
13	Rusak Berat	3.239.021.636,61
14	Aset Dimanfaatkan Pihak Lain	0,00
	JUMLAH MUTASI KURANG	50.232.281.128,22
IV	SALDO PER 31 DESEMBER 2022	1.159.829.106.472,40

Penambahan Aset Tetap Gedung dan Bangunan berasal dari realisasi belanja modal seluruh SKPD selama tahun 2022 sebesar Rp78.278.347.002,00 Rincian realisasi per SKPD dapat dilihat pada lampiran 14.

Sedangkan penambahan juga diperoleh dari realisasi Belanja Modal yang direklasifikasi sebesar Rp7.042.857.751,00 yang terdiri dari:



PEMERINTAH KABUPATEN SIDENRENG RAPPANG
CATATAN ATAS LAPORAN KEUANGAN
Per 31 Desember Tahun Anggaran 2022
Dengan Angka Perbandingan Tahun Anggaran 2021
(Dalam Rupiah, kecuali dinyatakan lain)

- a. Reklasifikasi belanja modal yang berasal dari jalan, irigasi dan jaringan sebesar Rp2.120.217.080,00.
- b. Reklasifikasi antar sub golongan gedung dan bangunan sebesar Rp4.895.640.671,00 sebagai akibat penggunaan akun belanja yang kurang tepat dalam Belanja Modal SKPD.

Disamping itu penambahan dari reklasifikasi penatausahaan sebesar Rp33.343.752.476,00 adalah penggunaan bangunan gedung yang sebelumnya dalam status Konstruksi Dalam Pengerjaan pada tahun 2021 dan penyesuaian kode sub kelompok yang terdiri dari:

- a. Penggunaan bangunan Masjid Nona NonaE serta Taman Religius sebesar Rp13.789.464.100,00 pada Dinas Bina Marga, Cipta Karya, Tata Ruang, Pertanahan dan Perumahan Rakyat.
- b. Penggunaan Gedung Perawatan KIA sebesar Rp17.903.169.075,00 dan penyesuaian kode sub kelompok Gedung IPS-RS sebesar Rp44.886.001,00 pada Rumah Sakit Nene Mallomo.
- c. Penggunaan Gedung Masyarakat Pangkajene sebesar Rp1.606.233.300,00 pada Satuan Pengelola Barang Milik Daerah, Badan Keuangan dan Aset Daerah.

Kemudian terdapat penerimaan hibah sebesar Rp4.702.243.000,00 yang terdiri dari:

- a. Bangunan Gedung Kantor sebesar Rp29.453.000,00 yang berasal dari Pemerintah Provinsi untuk perluasan rumah sakit, sesuai dokumen penyerahan nomor 978/5604/BKAD tanggal 15 Juni 2022 pada Rumah Sakit Arifin Nu'mang.
- b. Bangunan Gedung Pendidikan sebesar Rp823.262.000,00 yang berasal dari Program BLOCK GRANT Kementerian Pendidikan, Kebudayaan, Riset, dan Teknologi berupa bangunan ruang kelas SMP Negeri 3 Belawae SATAP beserta bangunan penunjangnya sesuai dokumen penyerahan nomor 421.1/014/SDN.3BLW/XII/2018 tanggal 28 Desember 2018 pada Dinas Pendidikan dan Kebudayaan.
- c. Bangunan Gedung Pasar sebesar Rp3.849.528.000,00 yang berasal dari Kementerian Perdagangan, sesuai dokumen penyerahan nomor 91/M-DAG/BAST/03/2022 tanggal 21 Maret 2022 pada Dinas Perdagangan dan Perindustrian.

Penambahan juga diperoleh dari selain Belanja Modal (Belanja Operasional) sebesar Rp50.245.000,00 berupa penggantian plafon yang nilainya dikapitalisasikan kedalam bangunan gedung kantor Kelurahan Pajalele pada Kecamatan Tellu Limpoe.



PEMERINTAH KABUPATEN SIDENRENG RAPPANG
CATATAN ATAS LAPORAN KEUANGAN
Per 31 Desember Tahun Anggaran 2022
Dengan Angka Perbandingan Tahun Anggaran 2021
(Dalam Rupiah, kecuali dinyatakan lain)

Selain itu, penambahan aset sebesar Rp3.217.158.845,00 merupakan pencatatan aset yang bersumber dari realisasi fisik belanja modal yang belum dibayarkan kepada pihak ketiga (utang).

Sementara total mutasi pengurangan gedung dan bangunan sebesar Rp50.232.281.128,22 terdiri dari pengurangan realisasi belanja modal yang merupakan barang Ekstrakompatabel Peralatan dan Mesin sebesar Rp87.640.908,00 yang telah dikelompokkan tersendiri sebagaimana telah diungkapkan dalam pembahasan Peralatan dan Mesin.

Adapun pengurangan karena non aset sebesar Rp16.691.075,00 merupakan realisasi belanja modal yang tidak memenuhi ketentuan untuk dapat dicatatkan sebagai aset berupa belanja yang seharusnya menggunakan akun belanja barang dan jasa.

Begitu pula pengurangan aset karena telah diakui / dicatat sebesar Rp898.249.771,00 merupakan nilai realisasi/pembayaran belanja modal Gedung dan Bangunan yang tidak dicatat lagi menjadi aset ditahun berjalan karena telah dicatat di tahun sebelumnya.

Adapun pengurangan Aset Tetap Gedung dan Bangunan berupa penyerahan hibah sebesar Rp16.204.931.581,61 kepada pemerintah desa berdasarkan Keputusan Bupati nomor 517/X/2022 tanggal 31 Oktober 2022 dengan rincian sebagai berikut:

Tabel 5.72. Rincian Penyerahan Hibah Gedung dan Bangunan

(dalam rupiah)

NO.	Obyek	Nilai	SKPD Asal	Keterangan
1	Bangunan Posyandu	15.931.268,00	Dinas Kesehatan, Pengendalian Penduduk dan Keluarga Berencana	Penyerahan Kepada Pemerintah Desa
2	Bangunan Pasar Desa dan Pasar Tradisional	744.658.000,00	Dinas Perdagangan dan Perindustrian	Penyerahan Kepada Pemerintah Desa
3	Bangunan Olah Raga	1.776.426.250,54	Dinas Kepemudaan, Olahraga dan Pariwisata	Penyerahan Kepada Pemerintah Desa
4	Bangunan Gedung Kantor beserta pagar, Bangunan Gedung Pertemuan dan Bangunan Olah Raga.	2.195.631.002,73	Kecamatan Dua Pitue	Penyerahan Kepada Pemerintah Desa
5	Bangunan Gedung Kantor beserta pagar, Bangunan Gedung Pertemuan, Bangunan Posyandu dan Bangunan Olah Raga.	2.370.262.631,27	Kecamatan Pitu Riase	Penyerahan Kepada Pemerintah Desa
6	Bangunan Gedung Kantor beserta pagar, Bangunan Gedung Pertemuan, Bangunan Posyandu dan Bangunan Olah Raga.	1.835.455.818,83	Kecamatan Pitu Riawa	Penyerahan Kepada Pemerintah Desa



PEMERINTAH KABUPATEN SIDENRENG RAPPANG
CATATAN ATAS LAPORAN KEUANGAN
Per 31 Desember Tahun Anggaran 2022
Dengan Angka Perbandingan Tahun Anggaran 2021
(Dalam Rupiah, kecuali dinyatakan lain)

NO.	Obyek	Nilai	SKPD Asal	Keterangan
7	Bangunan Gedung Kantor beserta pagar, Bangunan Gedung Pertemuan, Bangunan Posyandu dan Bangunan Olah Raga.	961.344.711,00	Kecamatan Watang Sidenreng	Penyerahan Kepada Pemerintah Desa
8	Bangunan Gedung Kantor beserta pagar, dan Bangunan Olah Raga.	1.110.784.140,00	Kecamatan MaritengngaE	Penyerahan Kepada Pemerintah Desa
9	Bangunan Gedung Kantor beserta pagar, dan Bangunan Olah Raga.	811.106.175,36	Kecamatan Wattang Pulu	Penyerahan Kepada Pemerintah Desa
10	Bangunan Gedung Kantor beserta pagar, Bangunan Fasilitas Umum dan Bangunan Olah Raga.	495.459.789,42	Kecamatan Panca Rijang	Penyerahan Kepada Pemerintah Desa
11	Bangunan Gedung Kantor beserta pagar, Bangunan Gedung Pertemuan, Bangunan Posyandu dan Bangunan Olah Raga.	591.142.226,00	Kecamatan Baranti	Penyerahan Kepada Pemerintah Desa
12	Bangunan Gedung Kantor beserta pagar, Bangunan Gudang dan Bangunan Olah Raga.	1.477.170.948,00	Kecamatan Kulo	Penyerahan Kepada Pemerintah Desa
13	Bangunan Gedung Kantor beserta pagar, Bangunan Gedung Pertemuan, Bangunan Posyandu dan Bangunan Olah Raga.	1.048.569.193,38	Kecamatan Panca Lautang	Penyerahan Kepada Pemerintah Desa
14	Bangunan Gedung Kantor beserta pagar, dan Bangunan Olah Raga.	770.989.427,08	Kecamatan Tellu Limpoe	Penyerahan Kepada Pemerintah Desa
	JUMLAH	16.204.931.581,61		

Selain itu pengurangan Hibah dari Belanja Modal sebesar Rp2.968.955.173,00 adalah realisasi belanja modal SKPD berupa belanja yang seharusnya menggunakan akun belanja hibah sebab obyeknya digunakan dan dikelola oleh masyarakat atau pemerintah desa.

Sedangkan pengurangan juga diperoleh dari realisasi Belanja Modal yang direklasifikasi kedalam kelompok selain gedung dan bangunan maupun antar sub golongan gedung dan bangunan sebesar Rp21.165.635.783,00 yang terdiri dari:

- Reklasifikasi belanja modal ke peralatan dan mesin sebesar Rp1.292.788.812,00.
- Reklasifikasi belanja modal ke konstruksi dalam pengerjaan sebesar Rp14.977.206.300,00.
- Reklasifikasi antar sub golongan Gedung dan Bangunan sebesar Rp4.895.640.671,00 sebagai akibat penggunaan kode akun belanja yang kurang tepat dalam Belanja Modal SKPD sehingga dicatatkan realisasinya pada golongan Aset Tetap maupun sub golongan Aset tetap yang sesuai. Kemudian pengurangan reklasifikasi penatausahaan sebesar Rp44.886.001,00 merupakan penyesuaian kode barang yang dicatatkan pada sub golongan yang sesuai pada Rumah Sakit Nene Mallomo.



PEMERINTAH KABUPATEN SIDENRENG RAPPANG
CATATAN ATAS LAPORAN KEUANGAN
Per 31 Desember Tahun Anggaran 2022
Dengan Angka Perbandingan Tahun Anggaran 2021
(Dalam Rupiah, kecuali dinyatakan lain)

Sementara itu, pengurangan Aset Tetap Gedung dan Bangunan sebesar Rp3.239.021.636,61 merupakan aset dengan kondisi rusak berat yang sebagiannya dilakukan proses penghapusan dan sebagian lain diserahkan kepada pemerintah desa. Sehingga saldo akhir Aset Tetap Gedung dan Bangunan per 31 Desember 2022 sebesar Rp1.159.829.106.472,40.

5.3.1.3.4 Jalan, Irigasi dan Jaringan	2022	2021
	Rp2.434.985.803.505,49	Rp2.388.877.509.991,93

Aset Tetap Jalan, Irigasi dan Jaringan Pemerintah Daerah Kabupaten Sidenreng Rappang per 31 Desember 2022 dan 2021 masing-masing sebesar Rp2.434.985.803.505,49 dan Rp2.388.877.509.991,93 dengan rincian sebagai berikut.

Tabel 5.72. Rincian Jalan, Irigasi dan Jaringan per golongan

(dalam rupiah)

No.	Uraian	2021	Penambahan	Pengurangan	2022
1	Jalan	1.809.395.878.299,98	91.833.176.105,00	66.169.398.269,00	1.835.059.656.135,98
2	Jembatan	95.085.720.472,55	2.404.777.335,00	2.187.193.485,44	95.303.304.322,11
3	Bangunan Air	426.414.509.538,40	21.197.181.161,00	7.557.249.333,00	440.054.441.366,40
4	Instalasi	16.617.468.146,00	13.174.000.000,00	6.587.000.000,00	23.204.468.146,00
5	Jaringan	41.363.933.535,00	0,00	0,00	41.363.933.535,00
JUMLAH		2.388.877.509.991,93	128.609.134.601,00	82.500.841.087,44	2.434.985.803.505,49

Tabel 5.73. Rincian Mutasi Jalan, Irigasi dan Jaringan

(dalam rupiah)

NO	URAIAN	JUMLAH
I	Saldo Per 1 Januari 2022	2.388.877.509.991,93
II	MUTASI TAMBAH	
1	Belanja Modal	111.749.511.651,00
2	Reklas Belanja Modal	13.495.134.450,00
3	Reklas Penatausahaan	0,00
4	Hibah	0,00
5	Non Modal	0,00
6	Utang / Retensi	3.364.488.500,00
7	Koreksi	0,00
8	Mutasi Antar SKPD	0,00
	JUMLAH MUTASI TAMBAH	128.609.134.601,00
III	MUTASI KURANG	
1	Aset Tidak Berwujud	0,00
2	Extracomptable	0,00



PEMERINTAH KABUPATEN SIDENRENG RAPPANG
CATATAN ATAS LAPORAN KEUANGAN
Per 31 Desember Tahun Anggaran 2022
Dengan Angka Perbandingan Tahun Anggaran 2021
(Dalam Rupiah, kecuali dinyatakan lain)

NO	URAIAN	JUMLAH
3	Non Aset	331.103.500,00
4	Aset Telah Diakui / Dicatat	50.807.685.830,00
5	Hibah	301.766.414,00
6	Hibah Dari Belanja Modal	4.112.786.900,00
7	Non Operasional	0,00
8	Reklas Belanja Modal	26.376.265.193,00
9	Reklas Penatausahaan	0,00
10	Mutasi Antar SKPD	0,00
11	Koreksi	0,00
12	Penghapusan	0,00
13	Rusak Berat	571.233.250,44
14	Aset Dimanfaatkan Pihak Lain	0,00
	JUMLAH MUTASI KURANG	82.500.841.087,44
IV	SALDO PER 31 DESEMBER 2022	2.434.985.803.505,49

Penambahan Aset Tetap Jalan, Irigasi dan Jaringan berasal dari realisasi belanja modal seluruh SKPD selama tahun 2022 sebesar Rp111.749.511.651,00 Rincian realisasi per SKPD dapat dilihat pada *lampiran 14*.

Penambahan juga diperoleh dari realisasi Belanja Modal yang direklasifikasi antar sub golongan jalan, irigasi dan jaringan sebesar Rp13.495.134.450,00 sebagai akibat penggunaan kode akun belanja yang kurang tepat dalam Belanja Modal SKPD.

Adapun penambahan sebesar Rp3.364.488.500,00 merupakan pencatatan atas penyelesaian pekerjaan fisik belanja modal yang belum dapat dibayarkan kepada pihak ketiga (Utang) pada akhir tahun.

Total mutasi pengurangan sebesar Rp82.500.841.087,44 diantaranya adalah pengurangan dengan nilai Rp331.103.500,00 merupakan realisasi belanja modal yang tidak dapat dicatatkan sebagai Aset Tetap Jalan, Irigasi dan Jaringan, obyeknya berupa belanja yang seharusnya menggunakan akun belanja barang dan jasa.

Begitu pula pengurangan aset karena telah diakui / dicatat sebesar Rp50.807.685.830,00 merupakan realisasi belanja modal (pembayaran utang) yang telah dicatat pada tahun sebelumnya sehingga tidak dicatat lagi di tahun 2022.

Kemudian pengurangan dalam bentuk penyerahan hibah sebesar Rp301.766.414,00 kepada pemerintah desa berdasarkan Keputusan Bupati nomor 903/7513/BKAD berupa penimbunan jalan lapangan di dalam Desa Passeno, Desa Mario dan Desa Bina Baru pada Kecamatan Baranti dan Kecamatan Kulo.



PEMERINTAH KABUPATEN SIDENRENG RAPPANG
CATATAN ATAS LAPORAN KEUANGAN
Per 31 Desember Tahun Anggaran 2022
Dengan Angka Perbandingan Tahun Anggaran 2021
(Dalam Rupiah, kecuali dinyatakan lain)

Selain itu pengurangan Hibah dari Belanja Modal sebesar Rp4.112.786.900,00 adalah realisasi belanja modal SKPD berupa belanja yang seharusnya menggunakan akun belanja hibah sebab obyeknya digunakan dan dikelola oleh masyarakat atau pemerintah desa.

Pengurangan juga diperoleh dari realisasi Belanja Modal yang direklasifikasi sebesar Rp26.376.265.193,00 yang terdiri dari:

- Reklasifikasi belanja modal ke golongan gedung dan bangunan sebesar Rp2.120.217.080,00
- Reklasifikasi belanja modal ke golongan aset tetap lainnya yaitu aset renovasi sebesar Rp346.695.000,00
- Reklasifikasi belanja modal ke golongan konstruksi dalam pengerjaan sebesar Rp10.414.218.663,00 dan
- Reklasifikasi belanja modal antar sub golongan Jalan Jaringan dan Irigasi sebesar Rp13.495.134.450,00 sebagai akibat penggunaan akun belanja yang kurang tepat dalam Belanja Modal SKPD sehingga dicatatkan realisasinya pada golongan Aset Tetap maupun sub golongan yang sesuai.

Sementara pengurangan dalam bentuk rusak berat sebesar Rp571.233.250,44 sebagai kegiatan penghentian penggunaan operasional terhadap barang milik daerah. Sehingga saldo akhir Aset Tetap Jalan, Irigasi dan Jaringan per 31 Desember 2022 sebesar Rp2.434.985.803.505,49.

	2022	2021
5.3.1.3.5 Aset Tetap Lainnya	Rp21.764.826.388,00	Rp28.220.819.478,00

Aset Tetap Lainnya merupakan aset tetap yang tidak dapat dikelompokkan ke dalam kelompok aset tetap diatas, yang diperoleh dan dimanfaatkan untuk kegiatan operasional pemerintah dan dalam kondisi siap digunakan. Aset tetap lainnya di neraca antara lain meliputi koleksi perpustakaan/buku dan barang bercorak seni/budaya dan aset renovasi.

Aset Tetap Lainnya Pemerintah Daerah Kabupaten Sidenreng Rappang per 31 Desember 2022 dan 2021 masing-masing sebesar Rp21.764.826.388,00 dan Rp28.220.819.478,00 dengan rincian sebagai berikut.

Tabel 5.74. Rincian Aset Tetap Lainnya per golongan

(dalam rupiah)

No.	Uraian	2021	Penambahan	Pengurangan	2022
1	Bahan Perpustakaan	9.973.675.597,00	415.700.000,00	5.968.159.186,00	4.421.216.411,00
2	Barang Bercorak Kesenian/Kebudayaan/ Olahraga	2.209.636.355,00	0,00	88.330.404,00	2.121.305.951,00



PEMERINTAH KABUPATEN SIDENRENG RAPPANG
CATATAN ATAS LAPORAN KEUANGAN
Per 31 Desember Tahun Anggaran 2022
Dengan Angka Perbandingan Tahun Anggaran 2021
(Dalam Rupiah, kecuali dinyatakan lain)

No.	Uraian	2021	Penambahan	Pengurangan	2022
3	Hewan	216.100.000,00	0,00	216.100.000,00	0,00
4	Biota Perairan	922.205.500,00	0,00	922.205.500,00	0,00
5	Tanaman	360.605.019,00	0,00	0,00	360.605.019,00
6	Barang Koleksi Non Budaya	0,00	0,00	0,00	0,00
7	Aset Tetap Dalam Renovasi	14.538.597.007,00	346.695.000,00	23.593.000,00	14.861.699.007,00
JUMLAH		28.220.819.478,00	762.395.000,00	7.218.388.090,00	21.764.826.388,00

Tabel 5.75. Rincian Mutasi Aset Tetap Lainnya

(dalam rupiah)

NO	URAIAN	JUMLAH
I	Saldo Per 1 Januari 2022	28.220.819.478,00
II	MUTASI TAMBAH	
1	Belanja Modal	415.700.000,00
2	Reklas Belanja Modal	346.695.000,00
3	Reklas Penatausahaan	0,00
4	Hibah	0,00
5	Non Modal	0,00
6	Utang / Retensi	0,00
7	Koreksi	0,00
8	Mutasi Antar SKPD	0,00
	JUMLAH MUTASI TAMBAH	762.395.000,00
III	MUTASI KURANG	
1	Aset Tidak Berwujud	0,00
2	Extracomptable	61.912.000,00
3	Non Aset	15.700.000,00
4	Aset Telah Diakui / Dicatat	0,00
5	Hibah	0,00
6	Hibah Dari Belanja Modal	0,00
7	Non Operasional	0,00
8	Reklas Belanja Modal	0,00
9	Reklas Penatausahaan	0,00
10	Mutasi Antar SKPD	0,00
11	Koreksi	5.978.877.590,00
12	Penghapusan	0,00
13	Rusak Berat	1.161.898.500,00
14	Aset Dimanfaatkan Pihak Lain	0,00
	JUMLAH MUTASI KURANG	7.218.388.090,00
IV	SALDO PER 31 DESEMBER 2022	21.764.826.388,00



PEMERINTAH KABUPATEN SIDENRENG RAPPANG
CATATAN ATAS LAPORAN KEUANGAN
Per 31 Desember Tahun Anggaran 2022
Dengan Angka Perbandingan Tahun Anggaran 2021
(Dalam Rupiah, kecuali dinyatakan lain)

Penambahan Aset Tetap Lainnya berasal dari realisasi belanja modal seluruh SKPD selama tahun 2022 sebesar Rp415.700.000,00. Rincian realisasi per SKPD dapat dilihat pada *lampiran 14*.

Penambahan juga diperoleh dari realisasi Belanja Modal yang direklasifikasi dari golongan belanja modal jalan, irigasi dan jaringan sebesar Rp346.695.000,00 sebagai akibat kesalahan pengklasifikasian kode barang dalam Belanja Modal SKPD.

Adapun total mutasi pengurangan sebesar Rp7.218.388.090,00 diantaranya adalah pengurangan dari realisasi belanja modal yang merupakan barang Ekstrakompatabel Aset Tetap Lainnya sebesar Rp61.912.000,00 telah dikelompokkan tersendiri sehingga barang Ekstrakompatabel Aset Tetap Lainnya pada seluruh SKPD Tahun 2022 sebesar Rp5.313.432.458,00. Kebijakan Akuntansi Pemerintah Kabupaten Sidenreng Rappang tentang batas nilai ekstrakompatabel untuk Aset Tetap Lainnya sebesar Rp500.000,00. Rincian data saldo akhir barang ekstra kompatabel per SKPD dapat dilihat pada *lampiran 16*.

Sementara pengurangan dengan nilai Rp15.700.000,00 merupakan realisasi belanja modal yang tidak memenuhi ketentuan untuk dapat dicatatkan sebagai Aset Tetap Lainnya.

Selain itu pengurangan berupa koreksi sebesar Rp5.978.877.590,00 berupa buku pelajaran sekolah yang menurut Kebijakan Akuntansi Pemerintah Kabupaten Sidenreng Rappang tidak memenuhi ketentuan untuk dapat dicatatkan sebagai Aset Tetap Lainnya pada Dinas Pendidikan dan Kebudayaan.

Kemudian pengurangan juga disebabkan adanya perubahan kondisi barang menjadi rusak berat sebesar Rp1.161.898.500,00 sebagai kegiatan penghentian penggunaan operasional SKPD. Sehingga saldo akhir Aset Tetap Lainnya per 31 Desember 2022 sebesar Rp21.764.826.388,00.

5.3.1.3.6 Konstruksi Dalam Pengerjaan	2022	2021
	Rp34.589.998.573,80	Rp41.005.852.857,80

Aset Tetap Konstruksi Dalam Pengerjaan (KDP) Pemerintah Daerah Kabupaten Sidenreng Rappang per 31 Desember 2022 dan 2021 masing-masing sebesar Rp34.589.998.573,80 dan Rp41.005.852.857,80 dengan rincian sebagai berikut:



PEMERINTAH KABUPATEN SIDENRENG RAPPANG
CATATAN ATAS LAPORAN KEUANGAN
 Per 31 Desember Tahun Anggaran 2022
 Dengan Angka Perbandingan Tahun Anggaran 2021
 (Dalam Rupiah, kecuali dinyatakan lain)

Tabel 5.76. Rincian Konstruksi Dalam Pengerjaan per Golongan

(dalam rupiah)

No.	Uraian	2021	Penambahan	Pengurangan	2022
1	Tanah Dalam Pengerjaan	0,00	0,00	0,00	0,00
2	Peralatan dan Mesin Dalam Pengerjaan	0,00	0,00	0,00	0,00
3	Gedung dan Bangunan Dalam Pengerjaan	41.005.852.857,80	16.468.793.528,00	33.298.866.475,00	24.175.779.910,80
4	Jalan, Irigasi, dan Jaringan Dalam Pengerjaan	0,00	10.414.218.663,00	0,00	10.414.218.663,00
5	Aset Tetap Lainnya Dalam Pengerjaan	0,00	0,00	0,00	0,00
JUMLAH		41.005.852.857,80	26.883.012.191,00	33.298.866.475,00	34.589.998.573,80

Tabel 5.77. Rincian Mutasi Konstruksi Dalam Pengerjaan

(dalam rupiah)

NO	URAIAN	JUMLAH
I	Saldo Per 1 Januari 2022	41.005.852.857,80
II	MUTASI TAMBAH	
1	Belanja Modal	0,00
2	Reklas Belanja Modal	25.391.424.963,00
3	Reklas Penatausahaan	0,00
4	Hibah	0,00
5	Non Modal	244.329.000,00
6	Utang / Retensi	1.247.258.228,00
7	Koreksi	0,00
8	Mutasi Antar SKPD	0,00
	JUMLAH MUTASI TAMBAH	26.883.012.191,00
III	MUTASI KURANG	
1	Aset Tidak Berwujud	0,00
2	Extracomptable	0,00
3	Non Aset	0,00
4	Aset Telah Diakui / Dicatat	0,00
5	Hibah	0,00
6	Hibah Dari Belanja Modal	0,00
7	Non Operasional	0,00
8	Reklas Belanja Modal	0,00
9	Reklas Penatausahaan	33.298.866.475,00
10	Mutasi Antar SKPD	0,00
11	Koreksi	0,00
12	Penghapusan	0,00
13	Rusak Berat	0,00



PEMERINTAH KABUPATEN SIDENRENG RAPPANG
CATATAN ATAS LAPORAN KEUANGAN
 Per 31 Desember Tahun Anggaran 2022
 Dengan Angka Perbandingan Tahun Anggaran 2021
 (Dalam Rupiah, kecuali dinyatakan lain)

NO	URAIAN		JUMLAH
	14	Aset Dimanfaatkan Pihak Lain	0,00
	JUMLAH MUTASI KURANG		33.298.866.475,00
IV	SALDO PER 31 DESEMBER 2022		34.589.998.573,80

Penambahan diperoleh dari realisasi Belanja Modal yang direklasifikasi dari golongan belanja modal yang lain sebesar Rp25.391.424.963,00 merupakan pelaksanaan fisik yang belum dapat digunakan dalam operasional Pemerintah Daerah.

Penambahan juga diperoleh dari akun belanja selain Belanja Modal sebesar Rp244.329.000,00 berupa belanja perencanaan Rumah Sakit Dua Pitu sebagai penambah nilai pada obyek tersebut.

Selain itu penambahan sebesar Rp1.247.258.228,00 merupakan pencatatan atas pekerjaan fisik belanja modal yang belum dapat dibayarkan kepada pihak ketiga (Utang) pada akhir tahun.

Rincian Aset Tetap Konstruksi Dalam Pengerjaan pada Tahun Anggaran 2022 sesuai daftar berikut. Sementara daftar aset Konstruksi Dalam Pengerjaan Tahun 2022 dapat dilihat pada *lampiran 17*.

Tabel 5.78. Rincian Konstruksi Dalam Pengerjaan

(dalam rupiah)

No	Obyek	Kontrak Fisik		Pelaksana	NILAI KDP	KETERANGAN
		Nomor	Tanggal			
1	Pembangunan Tribun Timur Stadion Ganggawa	416 / 1085 / DISPORA	09 Mei 2017	PT BUMI PERKASA SIDENRENG	7.706.986.382,80	Belum digunakan, masih tahap penyelesaian
2	Jaringan Irigasi Larangloka Kec. Pitu Riawa	08.35/KONTRAK-GEDUNG /CK2P/BICIPTAPER/2022	25 Agustus 2022	CV. MIKA KONSTRUKSI	580.965.313,00	Belum digunakan, masih tahap penyelesaian
3	Kantor Camat Panca Lautang	08.35/KONTRAK-GEDUNG/ CK2P/BICIPTAPER/2022	19 Agustus 2022	CV. FITRI JAYA MANDIRI	2.177.761.450,00	Belum digunakan, masih tahap penyelesaian
4	Jembatan Gantung Belawae Kec. Pitu Riase	620/1141/SP/KPA-BM/DAU/ BICIPTAPER	19 Juli 2022	CV. AGRIMA	1.513.507.735,00	Belum digunakan, masih tahap penyelesaian
5	Jalan Kabupaten Ruas Coddooang-Bolapetti	620/1071/SP/KPA/ BM.DAK/BICIPTAPER	11 Juli 2022	CV. CIPTA INDAH	8.319.745.615,00	Belum digunakan, masih tahap penyelesaian



PEMERINTAH KABUPATEN SIDENRENG RAPPANG
CATATAN ATAS LAPORAN KEUANGAN
Per 31 Desember Tahun Anggaran 2022
Dengan Angka Perbandingan Tahun Anggaran 2021
(Dalam Rupiah, kecuali dinyatakan lain)

No	Obyek	Kontrak Fisik		Pelaksana	NILAI KDP	KETERANGAN
		Nomor	Tanggal			
6	Gedung Rumah Sakit Dua Pitue	05/SPK/Yankes.PPK.RS Dua Pitue-DAU/DK-PP&KB/VIII/2022	4 Agustus 2022	CV. AGRIMA	10.878.748.228,00	Belum digunakan, masih tahap penyelesaian
7	Gedung NICU Rumah Sakit Arifin Nu'mang	413/PPK/RSUD-AN/VII/2022	13 Juli 2022	CV. AGRIMA	3.412.283.850,00	Belum digunakan, masih tahap penyelesaian
JUMLAH					34.589.998.573,80	

Adapun pengurangan dari reklasifikasi penatausahaan sebesar Rp33.343.752.476,00 merupakan pengerjaan yang telah selesai dan penggunaan barang milik daerah dalam operasional pemerintah yang terdiri dari:

- Penggunaan bangunan Masjid Nona NonaE serta Taman Religius sebesar Rp13.789.464.100,00 pada Dinas Bina Marga, Cipta Karya, Tata Ruang, Pertanahan dan Perumahan Rakyat.
- Penggunaan Gedung Perawatan KIA sebesar Rp17.903.169.075,00 pada Rumah Sakit Nene Mallomo.
- Penggunaan Gedung Masyarakat Pangkajene sebesar Rp1.606.233.300,00 pada Satuan Pengelola Barang Milik Daerah, Badan Keuangan dan Aset Daerah.

Sehingga saldo akhir Aset Tetap Konstruksi Dalam Pengerjaan per 31 Desember 2022 sebesar Rp34.589.998.573,80.

	2022	2021
5.3.1.3.7 Akumulasi Penyusutan Aset Tetap	(Rp2.324.011.827.846,74)	(Rp2.180.088.864.081,96)

Metode Penyusutan yang digunakan adalah metode garis lurus dan perhitungan penyusutan menggunakan hitungan bulanan bukan tahunan.

Untuk memudahkan dan keseragaman perhitungan penyusutan, Pemerintah Daerah Kabupaten Sidenreng Rappang menggunakan aplikasi SIMDA BMD versi 2.7.11.R7.1 sehingga akan didapatkan data penyusutan yang valid dan seragam untuk seluruh Satuan Kerja Perangkat Daerah (SKPD) dengan sebelumnya memasukkan parameter kebijakan penyusutan (Kebijakan Akuntansi) tersebut dalam parameter aplikasi.



PEMERINTAH KABUPATEN SIDENRENG RAPPANG
CATATAN ATAS LAPORAN KEUANGAN
Per 31 Desember Tahun Anggaran 2022
Dengan Angka Perbandingan Tahun Anggaran 2021
(Dalam Rupiah, kecuali dinyatakan lain)

Perhitungan penyusutan pun sudah memperhitungkan pengaruh perubahan peraturan, kondisi perolehan/nilai aset tetap tanpa adanya kapitalisasi dan dengan kapitalisasi baik yang tidak menambah masa manfaat maupun yang menambah masa manfaat aset tersebut.

Saldo Akumulasi Penyusutan Aktiva Tetap Pemerintah Daerah Kabupaten Sidenreng Rappang per 31 Desember 2022 dan 2021 masing masing sebesar Rp2.324.011.827.846,74 dan Rp2.180.088.864.081,96 dengan rincian sebagai berikut.

Tabel 5.79. Rekapitulasi Akumulasi Penyusutan Aset Tetap

(dalam rupiah)

No	Uraian	Akumulasi Penyusutan	Koreksi karena perubahan peraturan & kebijakan akuntansi	Akumulasi penyusutan	Penyusutan	Akumulasi Penyusutan
		31 Desember 2021		1 Januari 2021		31 Desember 2022
1	Peralatan dan mesin	291.894.641.876,46	(2.683.280.904,00)	289.211.360.972,46	37.842.076.957,04	327.053.437.929,50
2	Gedung dan bangunan	177.473.198.122,00	(4.106.785.196,00)	173.366.412.926,00	24.920.503.177,00	198.286.916.103,00
3	Jalan, Irigasi dan jaringan	1.709.213.294.813,50	(390.516.623,00)	1.708.822.778.190,50	88.072.142.207,74	1.796.894.920.398,24
4	Aset Tetap Lain - Aset Renovasi	1.507.729.270,00	(2.516.587,00)	1.505.212.683,00	271.340.733,00	1.776.553.416,00
	Jumlah	2.180.088.864.081,96	(7.183.099.310,00)	2.172.905.764.771,96	151.106.063.074,78	2.324.011.827.846,74

Perbedaan nilai antara Akumulasi Penyusutan per 31 Desember 2021 dengan nilai Akumulasi Penyusutan per 1 Januari 2022 disebabkan oleh aktivitas penatausahaan barang milik daerah seperti reklasifikasi antar akun dan juga penyesuaian Kebijakan Akuntansi Pemerintah Kabupaten Sidenreng Rappang.

Nilai Akumulasi Penyusutan per Satuan Kerja Perangkat Daerah (SKPD) per 31 Desember 2022 dapat dilihat pada tabel berikut.

Tabel 5.80. Rincian Akumulasi Penyusutan per SKPD

(dalam rupiah)

NO	NAMA SKPD	AKUMULASI PENYUSUTAN ASET TETAP				Total Akumulasi Penyusutan 31 Desember 2022
		Peralatan dan Mesin	Gedung dan Bangunan	Jalan, Irigasi dan Jaringan	Aset Tetap Lainnya	
1	Sekretariat DPRD	4.786.888.083,00	827.286.596,00	6.995.833,00	0,00	5.621.170.512,00



PEMERINTAH KABUPATEN SIDENRENG RAPPANG
CATATAN ATAS LAPORAN KEUANGAN
Per 31 Desember Tahun Anggaran 2022
Dengan Angka Perbandingan Tahun Anggaran 2021
(Dalam Rupiah, kecuali dinyatakan lain)

NO	NAMA SKPD	AKUMULASI PENYUSUTAN ASET TETAP				Total Akumulasi Penyusutan 31 Desember 2022
		Peralatan dan Mesin	Gedung dan Bangunan	Jalan, Irigasi dan Jaringan	Aset Tetap Lainnya	
2	Sekretariat Daerah	16.758.249.719,00	11.513.014.906,00	4.815.497.126,00	0,00	33.086.761.751,00
3	Dinas Pengelolaan Sumber Daya Air	4.470.667.337,00	472.349.318,00	38.850.652.434,00	1.776.553.416,00	45.570.222.505,00
4	Dinas Bina Marga, Cipta Karya, Tata Ruang, Pertanahan dan Perumahan Rakyat	16.956.325.186,57	2.419.514.020,00	1.672.467.842.151,24	0,00	1.691.843.681.357,81
5	Dinas Perhubungan	2.483.394.703,00	433.746.497,00	1.531.961.882,00	0,00	4.449.103.082,00
6	Dinas Kesehatan, Pengendalian Penduduk dan Keluarga Berencana	53.018.181.428,13	19.914.733.678,00	441.372.854,00	0,00	73.374.287.960,13
7	Rumah Sakit Nene Mallomo	58.344.172.128,20	7.079.113.771,00	811.095.682,00	0,00	66.234.381.581,20
8	Rumah Sakit Arifin Nu'mang	48.576.102.995,44	5.179.517.828,00	382.007.567,00	0,00	54.137.628.390,44
9	Dinas Pendidikan dan Kebudayaan	42.889.358.611,00	90.984.470.130,00	251.151.706,00	0,00	134.124.980.447,00
10	Dinas Pemberdayaan Masyarakat, Desa, Perempuan dan Perlindungan Anak	1.541.504.198,00	1.354.484.274,00	100.344,00	0,00	2.896.088.816,00
11	Badan Penanggulangan Bencana Daerah	2.420.591.549,00	386.557.961,00	0,00	0,00	2.807.149.510,00
12	Dinas Sosial	808.709.075,00	472.929.156,00	0,00	0,00	1.281.638.231,00
13	Dinas Kependudukan dan Pencatatan Sipil	1.738.969.166,00	370.955.256,00	13.345.233,00	0,00	2.123.269.655,00
14	Dinas Tanaman Pangan, Hortikultura, Perkebunan dan Ketahanan Pangan	6.164.491.084,53	2.748.952.871,00	50.414.724.037,00	0,00	59.328.167.992,53
15	Dinas Peternakan dan Perikanan	5.982.333.804,35	2.516.056.793,00	3.304.995.057,00	0,00	11.803.385.654,35
16	Dinas Koperasi Usaha Kecil, Menengah,	1.141.692.236,00	402.278.385,00	1.269.263,00	0,00	1.545.239.884,00



PEMERINTAH KABUPATEN SIDENRENG RAPPANG
CATATAN ATAS LAPORAN KEUANGAN
Per 31 Desember Tahun Anggaran 2022
Dengan Angka Perbandingan Tahun Anggaran 2021
(Dalam Rupiah, kecuali dinyatakan lain)

NO	NAMA SKPD	AKUMULASI PENYUSUTAN ASET TETAP				Total Akumulasi Penyusutan 31 Desember 2022
		Peralatan dan Mesin	Gedung dan Bangunan	Jalan, Irigasi dan Jaringan	Aset Tetap Lainnya	
	Tenaga Kerja dan Transmigrasi					
17	Dinas Perdagangan dan Perindustrian	1.836.251.738,00	20.066.352.987,00	68.684.286,00	0,00	21.971.289.011,00
18	Badan Keuangan dan Aset Daerah	7.946.500.455,00	9.618.897.378,00	21.005.355,00	0,00	17.586.403.188,00
19	Badan Pendapatan Daerah	2.267.735.887,00	434.693.187,00	0,00	0,00	2.702.429.074,00
20	Dinas Penanaman Modal dan Pelayanan Terpadu Satu Pintu	1.020.170.186,00	383.364.204,00	504.167,00	0,00	1.404.038.557,00
21	Inspektorat Daerah	1.330.093.700,00	387.561.736,00	0,00	0,00	1.717.655.436,00
22	Satuan Polisi Pamongpraja dan Pemadam Kebakaran	8.400.808.472,00	613.366.316,00	3.373.958,00	0,00	9.017.548.746,00
23	Badan Perencanaan Pembangunan, Penelitian dan Pengembangan Daerah	1.503.259.554,00	369.402.382,00	1.362.500,00	0,00	1.874.024.436,00
24	Dinas Lingkungan Hidup	11.438.325.103,28	2.125.819.421,00	6.048.697.179,00	0,00	19.612.841.703,28
25	Dinas Kepemudaan, Olahraga dan Pariwisata	3.346.418.073,00	6.252.827.483,00	339.241.655,00	0,00	9.938.487.211,00
26	Badan Kesatuan Bangsa dan Politik	842.217.561,00	415.931.648,00	0,00	0,00	1.258.149.209,00
27	Badan Kepegawaian dan Pengembangan Sumber Daya Manusia	2.264.450.559,00	409.471.113,00	0,00	0,00	2.673.921.672,00
28	Dinas Komunikasi dan Informatika	3.496.788.337,00	388.298.885,00	0,00	0,00	3.885.087.222,00
29	Dinas Perpustakaan dan Kearsipan	1.487.346.175,00	567.925.972,00	420.500,00	0,00	2.055.692.647,00



PEMERINTAH KABUPATEN SIDENRENG RAPPANG
CATATAN ATAS LAPORAN KEUANGAN
Per 31 Desember Tahun Anggaran 2022
Dengan Angka Perbandingan Tahun Anggaran 2021
(Dalam Rupiah, kecuali dinyatakan lain)

NO	NAMA SKPD	AKUMULASI PENYUSUTAN ASET TETAP				Total Akumulasi Penyusutan 31 Desember 2022
		Peralatan dan Mesin	Gedung dan Bangunan	Jalan, Irigasi dan Jaringan	Aset Tetap Lainnya	
30	Kecamatan Dua Pitue	737.533.366,00	1.053.331.884,00	228.323.042,00	0,00	2.019.188.292,00
31	Kecamatan Pitu Riase	1.692.005.983,00	585.601.349,00	11.309.433.619,00	0,00	13.587.040.951,00
32	Kecamatan Pitu Riawa	1.294.098.739,00	803.559.125,00	367.425.376,00	0,00	2.465.083.240,00
33	Kecamatan Watang Sidenreng	760.377.480,00	523.168.617,00	637.534.492,00	0,00	1.921.080.589,00
34	Kecamatan MaritengngaE	1.329.241.301,00	917.137.191,00	1.088.568.057,00	0,00	3.334.946.549,00
35	Kecamatan Wattang Pulu	1.317.082.999,00	1.163.720.075,00	428.380.363,00	0,00	2.909.183.437,00
36	Kecamatan Panca Rijang	914.232.274,00	1.497.852.124,00	525.574.126,00	0,00	2.937.658.524,00
37	Kecamatan Baranti	1.037.990.833,00	871.611.453,00	968.598.071,00	0,00	2.878.200.357,00
38	Kecamatan Kulo	789.844.237,00	463.014.129,00	85.275.392,00	0,00	1.338.133.758,00
39	Kecamatan Panca Lautang	1.041.315.087,00	553.873.875,00	438.096.454,00	0,00	2.033.285.416,00
40	Kecamatan Tellu Limpoe	877.718.526,00	744.172.129,00	1.041.410.637,00	0,00	2.663.301.292,00
	JUMLAH	327.053.437.929,50	198.286.916.103,00	1.796.894.920.398,24	1.776.553.416,00	2.324.011.827.846,74

5.3.1.4	Dana Cadangan	2022	2021
		Rp0,00	Rp0,00

Untuk TA 2022 Pemerintah Kabupaten Sidenreng Rappang tidak melakukan pembentukan dana cadangan.

5.3.1.5	Aset Lainnya	2022	2021
		Rp53.303.024.931,44	Rp53.105.996.423,48

Aset Lainnya Pemerintah Kabupaten Sidenreng Rappang per 31 Desember 2022 dan 2021 masing-masing sebesar Rp53.303.024.931,44 dan Rp53.105.996.423,48. Aset Lainnya merupakan saldo aset lain-lain yang tidak dapat dioperasikan oleh pemerintah daerah dan aset yang dimanfaatkan pihak lain serta aset tidak berwujud berupa software, dengan rincian sebagai berikut:



PEMERINTAH KABUPATEN SIDENRENG RAPPANG
CATATAN ATAS LAPORAN KEUANGAN
Per 31 Desember Tahun Anggaran 2022
Dengan Angka Perbandingan Tahun Anggaran 2021
(Dalam Rupiah, kecuali dinyatakan lain)

Tabel 5.81. Rincian Aset Lainnya

(dalam rupiah)

No	Akun	SALDO AWAL 2022 (BRUTO)	Mutasi		Saldo Per 31 Desember 2022	Akumulasi Amortisasi/ Penyusutan	Saldo Per 31 Desember 2022 setelah penyisihan
			Penambahan	Pengurangan			
1	Tagihan Jangka Panjang	0,00	0,00	0,00	0,00	0,00	0,00
2	Kemitraan Dengan Pihak Ketiga	28.220.841.677,00	0,00	1.853.533.680,00	26.367.307.997,00	13.124.888.632,00	13.242.419.365,00
3	Aset Tidak Berwujud	1.282.818.126,00	40.810.000,00	0,00	1.323.628.126,00	732.020.741,00	591.607.385,00
4	Aset Lain-lain	70.153.702.740,48	10.523.594.041,05	11.700.082.347,09	68.977.214.434,44	31.811.510.475,00	37.165.703.959,44
5	Dana Treasury Deposit Facility (TDF)	0,00	2.303.294.222,00	0,00	2.303.294.222,00	0,00	2.303.294.222,00
	Total	99.657.362.543,48	12.867.698.263,05	13.553.616.027,09	98.971.444.779,44	45.668.419.848,00	53.303.024.931,44

Terdapat perbedaan antara Saldo Akhir per 31 Desember 2021 yang disajikan dalam Neraca dan Saldo Awal per 1 Januari 2022 yang disajikan pada tabel di atas sebesar Rp46.551.366.120,00. Perbedaan tersebut dikarenakan nilai yang disajikan pada tabel di atas merupakan nilai aset sebelum dikurangi dengan akumulasi penyusutan/amortisasi masing-masing sebesar Rp14.914.681.890,00 untuk Kemitraan Dengan Pihak Ketiga, Rp600.338.096,00 untuk Aset Tidak Berwujud dan Rp31.036.346.134,00 untuk Aset Lain-lain. Berikut merupakan rincian Aset Lainnya Pemerintah Kabupaten Sidenreng Rappang per 31 Desember 2022 dan 2021.

5.3.1.5.1	Tagihan Jangka Panjang	2022	2021
		Rp0,00	Rp0,00

Pada TA. 2022 Pemerintah Kabupaten Sidenreng Rappang tidak memiliki tagihan jangka panjang

5.3.1.5.2	Kemitraan Dengan Pihak Ketiga	2022	2021
		Rp13.242.419.365,00	Rp13.306.159.787,00

Aset Kemitraan dengan Pihak Ketiga Pemerintah Kabupaten Sidenreng Rappang per 31 Desember 2022 dan 2021 masing-masing sebesar Rp13.242.419.365,00 dan Rp13.306.159.787,00 merupakan aset yang dimanfaatkan pihak lain berupa penyewaan aset, aset tersebut berada dalam



PEMERINTAH KABUPATEN SIDENRENG RAPPANG
CATATAN ATAS LAPORAN KEUANGAN
Per 31 Desember Tahun Anggaran 2022
Dengan Angka Perbandingan Tahun Anggaran 2021
(Dalam Rupiah, kecuali dinyatakan lain)

pencatatan Badan Keuangan dan Aset Daerah (BKAD) dengan rincian sebagai berikut.

Tabel 5.82. Nilai Buku Aset yang dimanfaatkan oleh pihak lain per SKPD

(dalam rupiah)

No	SKPD	Saldo Akhir per 31 Desember 2022	Akumulasi Penyusutan	Nilai Buku per 31 Desember 2022
1	Badan Keuangan dan Aset Daerah	26.367.307.997,00	13.124.888.632,00	13.242.419.365,00
	Total	26.367.307.997,00	13.124.888.632,00	13.242.419.365,00

Tabel 5.83. Aset yang dimanfaatkan oleh pihak lain

(dalam rupiah)

No.	Uraian	Tahun Perolehan	Masa Manfaat		Harga Perolehan	Akumulasi Penyusutan	Nilai Buku Per 31 Desember 2022	Keterangan
			Thn	Bln				
1	Tanah				12.408.055.000,00	0,00	12.408.055.000,00	
	Tanah Eks. Inspektorat	1986	0	0	1.103.560.000,00	0,00	1.103.560.000,00	Bank BNI
	Tanah Eks. Pertanian	2005	0	0	1.770.000.000,00	0,00	1.770.000.000,00	Bank Mandiri
	Tanah Eks. Gudang Pupuk	2005	0	0	1.723.440.000,00	0,00	1.723.440.000,00	Futsal Audy
	Tanah Eks. Kantor Bupati Lama	1970	0	0	7.811.055.000,00	0,00	7.811.055.000,00	Yayasan Ichsan
2	Gedung dan Bangunan				13.959.252.997,00	13.124.888.632,00	834.364.365,00	
	Gedung Eks. Inspektorat	1980	7	11	2.527.515.655,00	2.127.325.678,00	400.189.977,00	Bank BNI
	Gedung Eks. Dinas Pertanian	2005	7	11	659.505.400,00	225.331.012,00	434.174.388,00	Bank Mandiri
	Gedung Eks. Kantor Bupati Lama	1970	7	11	10.772.231.942,00	10.772.231.942,00	0,00	Yayasan Ichsan
JUMLAH					26.367.307.997,00	13.124.888.632,00	13.242.419.365,00	

Pengurangan sebesar Rp1.853.533.680,00 merupakan reklasifikasi golongan ke Aset Lain-lain terhadap barang milik daerah dengan perjanjian pinjam pakai sehingga dicatatkan pada sub golongan Peralatan dan Mesin yang tidak digunakan dalam Operasional Pemerintah sebagai bentuk penyesuaian Standar Akuntansi Pemerintah.



PEMERINTAH KABUPATEN SIDENRENG RAPPANG
CATATAN ATAS LAPORAN KEUANGAN
Per 31 Desember Tahun Anggaran 2022
Dengan Angka Perbandingan Tahun Anggaran 2021
(Dalam Rupiah, kecuali dinyatakan lain)

5.3.1.5.3 Aset Tidak Berwujud	2022	2021
	Rp1.323.628.126,00	Rp1.282.818.126,00

Aset Tak Berwujud Pemerintah Kabupaten Sidenreng Rappang per 31 Desember 2022 dan 2021 masing-masing sebesar Rp1.323.628.126,00 dan Rp1.282.818.126,00 dengan rincian sebagai berikut.

Tabel 5.84. Rincian Aset Tak Berwujud

(dalam rupiah)

No.	SKPD	Uraian	Tahun	2021	Penambahan	Pengurangan	2022
1	Dinas Kesehatan, Pengendalian Penduduk dan Keluarga Berencana	Aplikasi SINTELEK	2019	98.598.500,00	0,00	0,00	98.598.500,00
2	Rumah Sakit Nene Mallomo	Aplikasi SIMPRUS	2016	347.600.000,00	0,00	0,00	347.600.000,00
3	Badan Keuangan dan Aset Daerah	Aplikasi Utang	2015	35.000.000,00	0,00	0,00	35.000.000,00
4	Badan Keuangan dan Aset Daerah	Aplikasi Penjabaran	2015	20.000.000,00	0,00	0,00	20.000.000,00
5	Badan Keuangan dan Aset Daerah	Aplikasi Kendaraan Dinas	2017	162.500.000,00	0,00	0,00	162.500.000,00
6	Badan Keuangan dan Aset Daerah	Aplikasi Monitoring Keuangan	2017	50.000.000,00	0,00	0,00	50.000.000,00
7	Badan Keuangan dan Aset Daerah	Aplikasi Persediaan	2017	70.000.000,00	0,00	0,00	70.000.000,00
8	Badan Keuangan dan Aset Daerah	Aplikasi SPPD	2017	50.000.000,00	0,00	0,00	50.000.000,00
9	Badan Keuangan dan Aset Daerah	Aplikasi Pengawasan Karcis	2017	45.000.000,00	0,00	0,00	45.000.000,00
10	Dinas Penanaman Modal dan Pelayanan Terpadu Satu Pintu	Aplikasi SIM Pelayanan	2013	37.000.000,00	0,00	0,00	37.000.000,00
11	Dinas Penanaman Modal dan Pelayanan Terpadu Satu Pintu	Penyempurnaan sistem	2014	50.000.000,00	0,00	0,00	50.000.000,00
12	Dinas Penanaman Modal dan Pelayanan Terpadu Satu Pintu	Sistem Arsip	2014	30.000.000,00	0,00	0,00	30.000.000,00
13	Dinas Penanaman Modal dan Pelayanan Terpadu Satu Pintu	Aplikasi SIPP	2020	52.000.000,00	0,00	0,00	52.000.000,00
14	Badan Perencanaan Pembangunan, Penelitian dan Pengembangan Daerah	Aplikasi SIPPD	2016	186.791.000,00	0,00	0,00	186.791.000,00



PEMERINTAH KABUPATEN SIDENRENG RAPPANG
CATATAN ATAS LAPORAN KEUANGAN
Per 31 Desember Tahun Anggaran 2022
Dengan Angka Perbandingan Tahun Anggaran 2021
(Dalam Rupiah, kecuali dinyatakan lain)

No.	SKPD	Uraian	Tahun	2021	Penambahan	Pengurangan	2022
15	Dinas Komunikasi dan Informatika	Aplikasi Server	2017	15.000.000,00	0,00	0,00	15.000.000,00
16	Dinas Komunikasi dan Informatika	Aplikasi Server	2017	16.664.313,00	0,00	0,00	16.664.313,00
17	Dinas Komunikasi dan Informatika	Aplikasi Server	2017	16.664.313,00	0,00	0,00	16.664.313,00
18	Dinas Kependudukan dan Pencatatan Sipil	Aplikasi Antrian	2022	0,00	40.810.000,00	0,00	40.810.000,00
JUMLAH				1.282.818.126,00	40.810.000,00	0,00	1.323.628.126,00

5.3.1.5.1 Amortisasi

2022
(Rp732.020.741,00)

2021
(Rp600.338.096,00)

Aset Lainnya berupa Aset Tak Berwujud dilakukan amortisasi sesuai dengan Kebijakan Akuntansi Pemerintah Daerah Sidenreng Rappang dengan menggunakan metode garis lurus tanpa nilai sisa, dengan masa manfaat ATB selama 10 tahun. Terdapat perbedaan nilai amortisasi antara tanggal 31 Desember 2021 dengan Tanggal 1 Januari 2022 yang disebabkan adanya koreksi penatausahaan dan penyesuaian Kebijakan Akuntansi dengan rincian sebagai berikut.

Tabel 5.85. Koreksi Saldo Awal Amortisasi

(dalam rupiah)

No	Uraian	Akumulasi Amortisasi	Koreksi Penatausahaan & Kebijakan Akuntansi	Akumulasi Amortisasi	Amortisasi	Akumulasi Amortisasi
		31 Desember 2021		1 Januari 2022		31 Desember 2022
1	Aset Tidak Berwujud	600.338.096,00	0,00	600.338.096,00	128.281.814,00	732.020.741,00
JUMLAH		600.338.096,00	0,00	600.338.096,00	128.281.814,00	732.020.741,00

Sehingga Amortisasi Aset Tak Berwujud Pemerintah Kabupaten Sidenreng Rappang per 31 Desember 2021 dan 1 Januari 2022 masing-masing sebesar Rp732.020.741,00 dan Rp600.338.096,00 dengan rincian sebagai berikut.



PEMERINTAH KABUPATEN SIDENRENG RAPPANG
CATATAN ATAS LAPORAN KEUANGAN
Per 31 Desember Tahun Anggaran 2022
Dengan Angka Perbandingan Tahun Anggaran 2021
(Dalam Rupiah, kecuali dinyatakan lain)

Tabel 5.86. Rincian Amortisasi Aset Tak Berwujud

(dalam rupiah)

No	SKPD	Uraian	Sisa Masa Manfaat		Nilai Perolehan	Akumulasi Penyusutan 1 Januari 2022	Beban Amortisasi	Akumulasi Penyusutan 31 Desember 2022	Nilai Buku 31 Desember 2022
			Th	Bln					
1	Dinas Kesehatan, Pengendalian Penduduk dan Keluarga Berencana	Aplikasi SINTELEK	6	9	98.598.500,00	22.184.662,00	9.859.850,00	32.044.512,00	66.553.988,00
2	Rumah Sakit Nene Mallomo	Aplikasi SIMPRUS	3	11	347.600.000,00	176.696.667,00	34.760.000,00	211.456.667,00	136.143.333,00
3	Badan Keuangan dan Aset Daerah	Aplikasi Utang	2	11	35.000.000,00	21.291.667,00	3.500.000,00	24.791.667,00	10.208.333,00
4	Badan Keuangan dan Aset Daerah	Aplikasi Penjabaran	2	11	20.000.000,00	12.166.667,00	2.000.000,00	14.166.667,00	5.833.333,00
5	Badan Keuangan dan Aset Daerah	Aplikasi Kendaraan Dinas	4	11	162.500.000,00	66.354.167,00	16.250.000,00	82.604.167,00	79.895.833,00
6	Badan Keuangan dan Aset Daerah	Aplikasi Monitoring Keuangan	4	11	50.000.000,00	20.416.667,00	5.000.000,00	25.416.667,00	24.583.333,00
7	Badan Keuangan dan Aset Daerah	Aplikasi Persediaan	4	11	70.000.000,00	28.583.333,00	7.000.000,00	35.583.333,00	34.416.667,00
8	Badan Keuangan dan Aset Daerah	Aplikasi SPPD	4	11	50.000.000,00	20.416.667,00	5.000.000,00	25.416.667,00	24.583.333,00
9	Badan Keuangan dan Aset Daerah	Aplikasi Pengawasan Karcis	4	11	45.000.000,00	18.375.000,00	4.500.000,00	22.875.000,00	22.125.000,00
10	Dinas Penanaman Modal dan Pelayanan Terpadu Satu Pintu	Aplikasi SIM Pelayanan	7	1	37.000.000,00	9.966.667,00	3.700.000,00	13.666.667,00	23.333.333,00
11	Dinas Penanaman Modal dan Pelayanan Terpadu Satu Pintu	Penyempurnaan sistem	0	11	50.000.000,00	29.908.333,00	5.000.000,00	34.908.333,00	15.091.667,00
12	Dinas Penanaman Modal dan Pelayanan Terpadu Satu Pintu	Sistem Arsip	1	11	30.000.000,00	21.250.000,00	3.000.000,00	24.250.000,00	5.750.000,00
13	Dinas Penanaman Modal dan	Aplikasi SIPP	1	11	52.000.000,00	35.416.667,00	5.200.000,00	40.616.667,00	11.383.333,00



PEMERINTAH KABUPATEN SIDENRENG RAPPANG
CATATAN ATAS LAPORAN KEUANGAN
Per 31 Desember Tahun Anggaran 2022
Dengan Angka Perbandingan Tahun Anggaran 2021
(Dalam Rupiah, kecuali dinyatakan lain)

No	SKPD	Uraian	Sisa Masa Manfaat		Nilai Perolehan	Akumulasi Penyusutan 1 Januari 2022	Beban Amortisasi	Akumulasi Penyusutan 31 Desember 2022	Nilai Buku 31 Desember 2022
			Th	Bln					
	Pelayanan Terpadu Satu Pintu								
14	Badan Perencanaan Pembangunan, Penelitian dan Pengembangan Daerah	Aplikasi SIPPD	3	11	186.791.000,00	94.952.092,00	18.679.100,00	113.631.192,00	73.159.808,00
15	Dinas Komunikasi dan Informatika	Aplikasi Server	4	10	15.000.000,00	6.250.000,00	1.500.000,00	7.750.000,00	7.250.000,00
16	Dinas Komunikasi dan Informatika	Aplikasi Server	4	2	16.664.313,00	8.054.420,00	1.666.431,00	9.720.851,00	6.943.462,00
17	Dinas Komunikasi dan Informatika	Aplikasi Server	4	2	16.664.313,00	8.054.420,00	1.666.431,00	9.720.851,00	6.943.462,00
18	Dinas Kependudukan dan Pencatatan Sipil	Aplikasi Antrian	9	2	40.810.000,00	0,00	3.400.833,00	3.400.833,00	37.409.167,00
JUMLAH					1.323.628.126,00	600.338.096,00	131.682.645,00	732.020.741,00	591.607.385,00

5.3.1.5.4 Aset Lain-lain

2022	2021
Rp37.165.703.959,44	Rp39.117.356.606,48

Saldo Aset Lainnya – lain-lain per 31 Desember 2022 mengalami penambahan sebesar Rp10.523.594.041,05 dan pengurangan sebesar Rp11.700.082.347,09 sehingga per 31 Desember 2022 menjadi Rp37.165.703.959,44. Adapun penambahannya yaitu reklasifikasi barang rusak berat, aset yang tidak digunakan dalam operasional pemerintah dan aset yang akan dilakukan penghapusan sebesar Rp10.511.594.041,05 dan sisanya merupakan nilai mutasi antar SKPD dengan rincian sebagai berikut.

Tabel 5.87. Nilai Buku Aset lain lain

(dalam rupiah)

Uraian	Saldo Akhir per 31 Desember 2021	Penambahan	Pengurangan	Saldo Akhir per 31 Desember 2022
Nilai perolehan	70.153.702.740,48	10.523.594.041,05	11.700.082.347,09	68.977.214.434,44
Ak penyusutan	(30.700.781.955,00)			(31.811.510.475,00)
Nilai Buku per	39.452.920.785,48			37.165.703.959,44



PEMERINTAH KABUPATEN SIDENRENG RAPPANG
CATATAN ATAS LAPORAN KEUANGAN
Per 31 Desember Tahun Anggaran 2022
Dengan Angka Perbandingan Tahun Anggaran 2021
(Dalam Rupiah, kecuali dinyatakan lain)

Tabel 5.88. Rincian per SKPD Mutasi Aset Lainnya – Lain lain

(dalam rupiah)

SKPD	SALDO AWAL 2022	MUTASI		SALDO 31 Desember 2022	Ak Penyusutan	Nilai Buku
		Penambahan	Pengurangan			
		Jumlah	Jumlah			
Sekretariat DPRD	91.960.000,00	0,00	0,00	91.960.000,00	91.960.000,00	0,00
Sekretariat Daerah	24.000.000,00	238.936.540,00	238.936.540,00	24.000.000,00	24.000.000,00	0,00
Dinas Pengelolaan Sumber Daya Air	30.000.000,00	135.502.990,00	135.502.990,00	30.000.000,00	30.000.000,00	0,00
Dinas Bina Marga, Cipta Karya, Tata Ruang, Pertanahan dan Perumahan Rakyat	15.961.214.445,00	945.233.250,44	374.000.000,00	16.532.447.695,44	8.804.506.351,00	7.727.941.344,44
Dinas Perhubungan	1.112.067.056,00	0,00	0,00	1.112.067.056,00	876.040.313,00	236.026.743,00
Dinas Kesehatan, Pengendalian Penduduk dan Keluarga Berencana	1.694.237.758,00	977.539.946,00	977.539.946,00	1.694.237.758,00	665.362.857,00	1.028.874.901,00
Rumah Sakit Nene Mallomo	0,00	928.000.000,00	928.000.000,00	0,00	0,00	0,00
Rumah Sakit Arifin Nu'mang	10.482.621.621,00	264.890.609,00	264.890.609,00	10.482.621.621,00	9.863.615.956,00	619.005.665,00
Dinas Pendidikan dan Kebudayaan	8.225.636.663,48	135.000.000,00	795.637.934,48	7.564.998.729,00	3.693.770.832,00	3.871.227.897,00
Dinas Pemberdayaan Masyarakat, Desa, Perempuan dan Perlindungan Anak	0,00	0,00	0,00	0,00	0,00	0,00
Badan Penanggulangan Bencana Daerah	0,00	0,00	0,00	0,00	0,00	0,00
Dinas Sosial	18.000.000,00	0,00	0,00	18.000.000,00	18.000.000,00	0,00
Dinas Kependudukan dan Pencatatan Sipil	0,00	294.346.450,00	294.346.450,00	0,00	0,00	0,00
Dinas Tanaman Pangan, Hortikultura, Perkebunan dan Ketahanan Pangan	4.144.387.225,00	350.000.000,00	350.000.000,00	4.144.387.225,00	992.971.682,00	3.151.415.543,00
Dinas Peternakan dan Perikanan	170.046.467,00	2.453.905.500,00	1.315.600.000,00	1.308.351.967,00	170.046.467,00	1.138.305.500,00
Dinas Koperasi Usaha Kecil, Menengah, Tenaga Kerja dan Transmigrasi	0,00	0,00	0,00	0,00	0,00	0,00
Dinas Perdagangan dan Perindustrian	165.460.981,00	0,00	0,00	165.460.981,00	125.191.889,00	40.269.092,00
Badan Keuangan dan Aset Daerah	19.407.593.465,00	1.919.533.680,00	89.000.000,00	21.238.127.145,00	4.362.344.527,00	16.875.782.618,00
Badan Pendapatan Daerah	0,00	0,00	0,00	0,00	0,00	0,00
Dinas Penanaman Modal dan Pelayanan Terpadu Satu Pintu	12.000.000,00	0,00	12.000.000,00	0,00	0,00	0,00
Inspektorat Daerah	0,00	0,00	0,00	0,00	0,00	0,00
Satuan Polisi Pamongpraja dan Pemadam Kebakaran	13.025.000,00	0,00	0,00	13.025.000,00	13.025.000,00	0,00
Badan Perencanaan Pembangunan, Penelitian	22.000.000,00	0,00	0,00	22.000.000,00	22.000.000,00	0,00



PEMERINTAH KABUPATEN SIDENRENG RAPPANG
CATATAN ATAS LAPORAN KEUANGAN
Per 31 Desember Tahun Anggaran 2022
Dengan Angka Perbandingan Tahun Anggaran 2021
(Dalam Rupiah, kecuali dinyatakan lain)

SKPD	SALDO AWAL 2022	MUTASI		SALDO 31 Desember 2022	Ak Penyusutan	Nilai Buku
		Penambahan Jumlah	Pengurangan Jumlah			
dan Pengembangan Daerah						
Dinas Lingkungan Hidup	1.664.129.540,00	0,00	0,00	1.664.129.540,00	342.799.437,00	1.321.330.103,00
Dinas Kepemudaan, Olahraga dan Pariwisata	617.546.117,00	72.248.765,61	72.248.765,61	617.546.117,00	495.362.117,00	122.184.000,00
Badan Kesatuan Bangsa dan Politik	3.500.000,00	0,00	0,00	3.500.000,00	3.500.000,00	0,00
Badan Kepegawaian dan Pengembangan Sumber Daya Manusia	24.770.000,00	0,00	24.770.000,00	0,00	0,00	0,00
Dinas Komunikasi dan Informatika	104.765.714,00	0,00	0,00	104.765.714,00	79.642.420,00	25.123.294,00
Dinas Perpustakaan dan Kearsipan	0,00	212.100.000,00	212.100.000,00	0,00	0,00	0,00
Kecamatan Dua Pitue	123.000.000,00	78.350.940,00	201.350.940,00	0,00	0,00	0,00
Kecamatan Pitu Riase	2.140.854.716,00	22.500.000,00	1.838.354.716,00	325.000.000,00	325.000.000,00	0,00
Kecamatan Pitu Riawa	865.837.048,00	60.000.000,00	640.660.360,00	285.176.688,00	285.176.688,00	0,00
Kecamatan Watang Sidenreng	12.489.498,00	0,00	0,00	12.489.498,00	12.489.498,00	0,00
Kecamatan MaritengngaE	448.721.216,00	115.000.000,00	388.817.505,00	174.903.711,00	37.064.824,00	137.838.887,00
Kecamatan Wattang Pulu	298.750.859,00	8.400.000,00	43.600.000,00	263.550.859,00	30.215.839,00	233.335.020,00
Kecamatan Panca Rijang	71.702.000,00	309.967.435,00	325.567.435,00	56.102.000,00	36.152.000,00	19.950.000,00
Kecamatan Baranti	1.203.516.387,00	12.489.499,00	912.709.720,00	303.296.166,00	107.187.463,00	196.108.703,00
Kecamatan Kulo	200.062.000,00	80.300.000,00	80.300.000,00	200.062.000,00	200.062.000,00	0,00
Kecamatan Panca Lautang	539.154.692,00	909.348.436,00	1.080.148.436,00	368.354.692,00	63.268.375,00	305.086.317,00
Kecamatan Tellu Limpo	260.652.272,00	0,00	104.000.000,00	156.652.272,00	40.753.940,00	115.898.332,00
TOTAL	70.153.702.740,48	10.523.594.041,05	11.700.082.347,09	68.977.214.434,44	31.811.510.475,00	37.165.703.959,44

Sementara mutasi pengurangan sebesar Rp11.700.082.347,09 diantaranya sebagian besar merupakan penghapusan aset Barang Milik Daerah terhadap aset rusak berat berupa peralatan dan mesin, gedung dan bangunan, serta aset tetap lainnya berdasarkan SK Penghapusan selama TA 2022 sebesar Rp9.996.358.757,61, dan pemberian hibah kepada pemerintah desa sebesar Rp1.031.085.655,00, serta sebagian lain merupakan koreksi penyesuaian kebijakan Akuntansi Pemerintah Kabupaten Sidenreng Rappang sebesar Rp660.637.934,48 dan sisanya adalah nilai akibat mutasi antar SKPD.

Sementara itu, dari total aset lain-lain yang disajikan, sebesar Rp6.355.888.138,00 diantaranya merupakan aset yang telah dikelola oleh masyarakat, namun belum terdapat dokumen penyerahannya.



PEMERINTAH KABUPATEN SIDENRENG RAPPANG
CATATAN ATAS LAPORAN KEUANGAN
Per 31 Desember Tahun Anggaran 2022
Dengan Angka Perbandingan Tahun Anggaran 2021
(Dalam Rupiah, kecuali dinyatakan lain)

5.3.1.5.5	Dana Transfer Treasury	2022	2021
		Rp2.303.294.222,00	Rp0,00
	Deposit Facility		

Treasury Deposit Facility yang selanjutnya disingkat TDF adalah fasilitas yang disediakan oleh Bendahara Umum Negara bagi Pemerintah Daerah untuk menyimpan uang di bendahara umum negara sebagai bentuk penyaluran transfer ke daerah nontunai berupa penyimpanan di Bank Indonesia.

Berdasarkan Peraturan Menteri Keuangan Nomor 218/PMK.07/2022 tentang Perubahan Rincian Dana Bagi Hasil Tahun Anggaran 2022, Kabupaten Sidenreng Rappang mendapatkan dana bagi hasil nontunai dengan rincian sebagai berikut.

Tabel 5.89. Rincian TDF

(dalam rupiah)

NO	URAIAN	NILAI
1	DBH PPH 21	712.988.517,00
2	DBH PPH 25/29	35.375.826,00
3	DBH PBB	605.813.914,00
4	DBH-CHT	22.590.202,00
5	DBH SDA MINYAK BUMI	5.730,00
6	DBH SDA GAS BUMI	78.896.793,00
7	DBH SDA MINERBA ROYALTY	631.954.947,00
8	DBH SDA KEHUTANAN-PSDH	3.915.082,00
9	DBH SDA PERIKANAN	211.753.211,00
	JUMLAH	2.303.294.222,00

5.3.2	Kewajiban	2022	2021
		Rp128.759.179.011,86	Rp172.810.540.679,19

Kewajiban Pemerintah Kabupaten Sidenreng Rappang per 31 Desember 2022 dan 2021 masing-masing sebesar Rp128.759.179.011,86 dan Rp172.810.540.679,19. Kewajiban mengalami penurunan sebesar

REKAPITULASI BUKU INVENTARIS
KABUPATEN SIDENRENG RAPPANG
SALDO S.D 31 DESEMBER 2022

NO	Gol	Kode			Uraian	SALDO AWAL 2022	Mutasi Aset Tahun 2022		SALDO AKHIR 2022	Akumulasi Penyusutan	Nilai Buku Per 31 Desember 2022
							Penambahan	Pengurangan			
		1	3		ASET TETAP	4.601.007.500.770,34	370.285.438.916,00	243.313.102.059,66	4.727.979.837.626,68	2.324.011.827.846,74	2.403.968.009.779,94
1	01	1	3	1	Tanah	653.762.787.930,50	21.753.085.488,00	34.366.360.456,00	641.149.512.962,50	-	641.149.512.962,50
2	02	1	3	2	Peralatan dan Mesin	411.320.016.184,49	60.036.938.363,00	35.696.364.823,00	435.660.589.724,49	327.053.437.929,50	108.607.151.794,99
3	03	1	3	3	Gedung dan Bangunan	1.077.820.514.327,62	132.240.873.273,00	50.232.281.128,22	1.159.829.106.472,40	198.286.916.103,00	961.542.190.369,40
4	04	1	3	4	Jalan, Irigasi dan Jaringan	2.388.877.509.991,93	128.609.134.601,00	82.500.841.087,44	2.434.985.803.505,49	1.796.894.920.398,24	638.090.883.107,25
5	05	1	3	5	Aset Tetap Lainnya	28.220.819.478,00	762.395.000,00	7.218.388.090,00	21.764.826.388,00	1.776.553.416,00	19.988.272.972,00
6	06	1	3	6	Konstruksi Dalam Pengerjaan	41.005.852.857,80	26.883.012.191,00	33.298.866.475,00	34.589.998.573,80	-	34.589.998.573,80
		1	5		ASET LAINNYA	99.657.362.543,48	10.564.404.041,05	13.553.616.027,09	96.668.150.557,44	-	96.668.150.557,44
1	02	1	5	2	Kemitraan Dengan Pihak Ketiga	28.220.841.677,00	-	1.853.533.680,00	26.367.307.997,00	-	26.367.307.997,00
2	03	1	5	3	Aset Tidak Berwujud	1.282.818.126,00	40.810.000,00	-	1.323.628.126,00	-	1.323.628.126,00
3	04	1	5	4	Aset Lain-lain	70.153.702.740,48	10.523.594.041,05	11.700.082.347,09	68.977.214.434,44	-	68.977.214.434,44
					Total	4.700.664.863.313,82	380.849.842.957,05	256.866.718.086,75	4.824.647.988.184,12	2.324.011.827.846,74	2.500.636.160.337,38

NILAI BUKU ASET PER SKPD TAHUN 2022
PEMERINTAH KABUPATEN SIDENRENG RAPPANG
Per 31 DESEMBER 2022

SKPD :		Sekretariat DPRD				SALDO AWAL 2022	Mutasi Aset Tahun 2022		SALDO AKHIR 2022	Akumulasi Penyusutan	Nilai Buku Per 31 Desember 2022
No Urut	Kode	GOL			URAIAN		Penambahan	Pengurangan			
	11101	1	3		ASET TETAP	17.607.751.427,00	-	-	17.607.751.427,00	5.621.170.512,00	11.986.580.915,00
1	11101	1	3	1	Tanah	9.548.020.000,00	-	-	9.548.020.000,00	-	9.548.020.000,00
2	11101	1	3	2	Peralatan dan Mesin	5.404.674.988,00	-	-	5.404.674.988,00	4.786.888.083,00	617.786.905,00
3	11101	1	3	3	Gedung dan Bangunan	2.627.821.439,00	-	-	2.627.821.439,00	827.286.596,00	1.800.534.843,00
4	11101	1	3	4	Jalan, Irigasi dan Jaringan	11.500.000,00	-	-	11.500.000,00	6.995.833,00	4.504.167,00
5	11101	1	3	5	Aset Tetap Lainnya	15.735.000,00	-	-	15.735.000,00	-	15.735.000,00
6	11101	1	3	6	Konstruksi Dalam Pengerjaan	-	-	-	-	-	-
	11101	1	5		ASET LAINNYA	91.960.000,00	-	-	91.960.000,00	-	91.960.000,00
1	11101	1	5	2	Kemitraan Dengan Pihak Ketiga	-	-	-	-	-	-
2	11101	1	5	3	Aset Tidak Berwujud	-	-	-	-	-	-
3	11101	1	5	4	Aset Lain-lain	91.960.000,00	-	-	91.960.000,00	-	91.960.000,00
					Total	17.699.711.427,00	-	-	17.699.711.427,00	5.621.170.512,00	12.078.540.915,00

SKPD :		Sekretariat Daerah				SALDO AWAL 2022	Mutasi Aset Tahun 2022		SALDO AKHIR 2022	Akumulasi Penyusutan	Nilai Buku Per 31 Desember 2022
No Urut	Kode	GOL			URAIAN		Penambahan	Pengurangan			
	41101	1	3		ASET TETAP	90.959.673.039,00	1.831.591.655,00	1.195.903.149,00	91.595.361.545,00	33.086.761.751,00	58.508.599.794,00
1	41101	1	3	1	Tanah	16.330.174.114,00	1.073.376.000,00	173.376.000,00	17.230.174.114,00	-	17.230.174.114,00
2	41101	1	3	2	Peralatan dan Mesin	20.868.353.365,00	758.215.655,00	1.022.527.149,00	20.604.041.871,00	16.758.249.719,00	3.845.792.152,00
3	41101	1	3	3	Gedung dan Bangunan	47.093.176.884,00	-	-	47.093.176.884,00	11.513.014.906,00	35.580.161.978,00
4	41101	1	3	4	Jalan, Irigasi dan Jaringan	6.578.212.876,00	-	-	6.578.212.876,00	4.815.497.126,00	1.762.715.750,00
5	41101	1	3	5	Aset Tetap Lainnya	89.755.800,00	-	-	89.755.800,00	-	89.755.800,00
6	41101	1	3	6	Konstruksi Dalam Pengerjaan	-	-	-	-	-	-
	41101	1	5		ASET LAINNYA	24.000.000,00	238.936.540,00	238.936.540,00	24.000.000,00	-	24.000.000,00
1	41101	1	5	2	Kemitraan Dengan Pihak Ketiga	-	-	-	-	-	-
2	41101	1	5	3	Aset Tidak Berwujud	-	-	-	-	-	-
3	41101	1	5	4	Aset Lain-lain	24.000.000,00	238.936.540,00	238.936.540,00	24.000.000,00	-	24.000.000,00
					Total	90.983.673.039,00	2.070.528.195,00	1.434.839.689,00	91.619.361.545,00	33.086.761.751,00	58.532.599.794,00

SKPD :		Dinas Pengelolaan Sumber Daya Air				SALDO AWAL 2022	Mutasi Aset Tahun 2022		SALDO AKHIR 2022	Akumulasi Penyusutan	Nilai Buku Per 31 Desember 2022
No Urut	Kode	GOL			URAIAN		Penambahan	Pengurangan			
	51101	1	3		ASET TETAP	287.537.613.961,99	19.640.642.947,00	7.398.254.123,00	299.780.002.785,99	45.570.222.505,00	254.209.780.280,99
1	51101	1	3	1	Tanah	6.300.329.909,80	71.890.720,00	-	6.372.220.629,80	-	6.372.220.629,80
2	51101	1	3	2	Peralatan dan Mesin	6.994.312.084,00	1.385.714.265,00	657.452.990,00	7.722.573.359,00	4.470.667.337,00	3.251.906.022,00
3	51101	1	3	3	Gedung dan Bangunan	2.285.562.167,00	-	-	2.285.562.167,00	472.349.318,00	1.813.212.849,00
4	51101	1	3	4	Jalan, Irigasi dan Jaringan	257.390.128.294,19	17.255.377.649,00	6.740.801.133,00	267.904.704.810,19	38.850.652.434,00	229.054.052.376,19
5	51101	1	3	5	Aset Tetap Lainnya	14.567.281.507,00	346.695.000,00	-	14.913.976.507,00	1.776.553.416,00	13.137.423.091,00
6	51101	1	3	6	Konstruksi Dalam Pengerjaan	-	580.965.313,00	-	580.965.313,00	-	580.965.313,00
	51101	1	5		ASET LAINNYA	30.000.000,00	135.502.990,00	135.502.990,00	30.000.000,00	-	30.000.000,00
1	51101	1	5	2	Kemitraan Dengan Pihak Ketiga	-	-	-	-	-	-
2	51101	1	5	3	Aset Tidak Berwujud	-	-	-	-	-	-
3	51101	1	5	4	Aset Lain-lain	30.000.000,00	135.502.990,00	135.502.990,00	30.000.000,00	-	30.000.000,00
					Total	287.567.613.961,99	19.776.145.937,00	7.533.757.113,00	299.810.002.785,99	45.570.222.505,00	254.239.780.280,99

SKPD :		Dinas Bina Marga, Cipta Karya, Tata Ruang, Pertanahan dan Perumahan Rakyat				SALDO AWAL 2022	Mutasi Aset Tahun 2022		SALDO AKHIR 2022	Akumulasi Penyusutan	Nilai Buku Per 31 Desember 2022
No Urut	Kode	GOL			URAIAN		Penambahan	Pengurangan			
	53101	1	3		ASET TETAP	2.327.208.476.030,25	133.905.642.466,00	93.676.242.616,44	2.367.437.875.879,81	1.691.843.681.357,81	675.594.194.521,99
1	53101	1	3	1	Tanah	308.700.854.488,01	1.970.978.600,00	564.097.000,00	310.107.736.088,01	-	310.107.736.088,01
2	53101	1	3	2	Peralatan dan Mesin	21.246.202.566,57	134.650.000,00	2.715.806.150,00	18.665.046.416,57	16.956.325.186,57	1.708.721.230,00
3	53101	1	3	3	Gedung dan Bangunan	17.365.078.819,00	25.280.369.726,00	9.188.171.626,00	33.457.276.919,00	2.419.514.020,00	31.037.762.899,00
4	53101	1	3	4	Jalan, Irigasi dan Jaringan	1.966.106.876.056,66	94.508.629.340,00	67.418.703.740,44	1.993.196.801.656,22	1.672.467.842.151,24	320.728.959.504,98
5	53101	1	3	5	Aset Tetap Lainnya	-	-	-	-	-	-
6	53101	1	3	6	Konstruksi Dalam Pengerjaan	13.789.464.100,00	12.011.014.800,00	13.789.464.100,00	12.011.014.800,00	-	12.011.014.800,00
	53101	1	5		ASET LAINNYA	15.961.214.445,00	945.233.250,44	374.000.000,00	16.532.447.695,44	-	16.532.447.695,44
1	53101	1	5	2	Kemitraan Dengan Pihak Ketiga	-	-	-	-	-	-
2	53101	1	5	3	Aset Tidak Berwujud	-	-	-	-	-	-
3	53101	1	5	4	Aset Lain-lain	15.961.214.445,00	945.233.250,44	374.000.000,00	16.532.447.695,44	-	16.532.447.695,44
					Total	2.343.169.690.475,25	134.850.875.716,44	94.050.242.616,44	2.383.970.323.575,25	1.691.843.681.357,81	692.126.642.217,44

SKPD :		Dinas Perhubungan				SALDO AWAL 2022	Mutasi Aset Tahun 2022		SALDO AKHIR 2022	Akumulasi Penyusutan	Nilai Buku Per 31 Desember 2022
No Urut	Kode	GOL			URAIAN		Penambahan	Pengurangan			
	61101	1	3		ASET TETAP	7.086.355.517,99	256.002.137,00	219.386.600,00	7.122.971.054,99	4.449.103.082,00	2.673.867.972,99
1	61101	1	3	1	Tanah	-	-	-	-	-	-
2	61101	1	3	2	Peralatan dan Mesin	2.783.627.801,00	256.002.137,00	219.386.600,00	2.820.243.338,00	2.483.394.703,00	336.848.635,00
3	61101	1	3	3	Gedung dan Bangunan	1.424.603.616,99	-	-	1.424.603.616,99	433.746.497,00	990.857.119,99
4	61101	1	3	4	Jalan, Irigasi dan Jaringan	2.878.124.100,00	-	-	2.878.124.100,00	1.531.961.882,00	1.346.162.218,00
5	61101	1	3	5	Aset Tetap Lainnya	-	-	-	-	-	-
6	61101	1	3	6	Konstruksi Dalam Pengerjaan	-	-	-	-	-	-
	61101	1	5		ASET LAINNYA	1.112.067.056,00	-	-	1.112.067.056,00	-	1.112.067.056,00
1	61101	1	5	2	Kemitraan Dengan Pihak Ketiga	-	-	-	-	-	-
2	61101	1	5	3	Aset Tidak Berwujud	-	-	-	-	-	-
3	61101	1	5	4	Aset Lain-lain	1.112.067.056,00	-	-	1.112.067.056,00	-	1.112.067.056,00
					Total	8.198.422.573,99	256.002.137,00	219.386.600,00	8.235.038.110,99	4.449.103.082,00	3.785.935.028,99

SKPD :		Dinas Kesehatan, Pengendalian Penduduk dan Keluarga Berencana				SALDO AWAL 2022	Mutasi Aset Tahun 2022		SALDO AKHIR 2022	Akumulasi Penyusutan	Nilai Buku Per 31 Desember 2022
No Urut	Kode	GOL			URAIAN		Penambahan	Pengurangan			
	71101	1	3		ASET TETAP	231.225.214.189,09	66.866.876.430,00	26.745.369.340,00	271.346.721.279,09	73.374.287.960,13	197.972.433.318,96
1	71101	1	3	1	Tanah	13.925.446.433,00	5.227.368.375,00	693.124.000,00	18.459.690.808,00	-	18.459.690.808,00
2	71101	1	3	2	Peralatan dan Mesin	63.246.656.302,88	15.480.352.147,00	8.904.435.684,00	69.822.572.765,88	53.018.181.428,13	16.804.391.337,75
3	71101	1	3	3	Gedung dan Bangunan	151.210.670.353,21	22.106.407.680,00	10.560.809.656,00	162.756.268.377,21	19.914.733.678,00	142.841.534.699,21
4	71101	1	3	4	Jalan, Irigasi dan Jaringan	2.842.441.100,00	13.174.000.000,00	6.587.000.000,00	9.429.441.100,00	441.372.854,00	8.988.068.246,00
5	71101	1	3	5	Aset Tetap Lainnya	-	-	-	-	-	-
6	71101	1	3	6	Konstruksi Dalam Pengerjaan	-	10.878.748.228,00	-	10.878.748.228,00	-	10.878.748.228,00
	71101	1	5		ASET LAINNYA	1.792.836.258,00	977.539.946,00	977.539.946,00	1.792.836.258,00	-	1.792.836.258,00
1	71101	1	5	2	Kemitraan Dengan Pihak Ketiga	-	-	-	-	-	-
2	71101	1	5	3	Aset Tidak Berwujud	98.598.500,00	-	-	98.598.500,00	-	98.598.500,00
3	71101	1	5	4	Aset Lain-lain	1.694.237.758,00	977.539.946,00	977.539.946,00	1.694.237.758,00	-	1.694.237.758,00
					Total	233.018.050.447,09	67.844.416.376,00	27.722.909.286,00	273.139.557.537,09	73.374.287.960,13	199.765.269.576,96

SKPD :		Rumah Sakit Nene Mallomo				SALDO AWAL 2022	Mutasi Aset Tahun 2022		SALDO AKHIR 2022	Akumulasi Penyusutan	Nilai Buku Per 31 Desember 2022
No Urut	Kode	GOL			URAIAN		Penambahan	Pengurangan			
	72101	1	3		ASET TETAP	164.574.516.248,91	36.699.715.538,00	23.714.523.077,00	177.559.708.709,91	66.234.381.581,20	111.325.327.128,71
1	72101	1	3	1	Tanah	8.463.776.000,00	-	-	8.463.776.000,00	-	8.463.776.000,00
2	72101	1	3	2	Peralatan dan Mesin	71.740.583.977,91	8.551.943.496,00	3.687.952.079,00	76.604.575.394,91	58.344.172.128,20	18.260.403.266,71
3	72101	1	3	3	Gedung dan Bangunan	62.523.195.296,00	28.147.772.042,00	2.123.401.923,00	88.547.565.415,00	7.079.113.771,00	81.468.451.644,00
4	72101	1	3	4	Jalan, Irigasi dan Jaringan	3.943.791.900,00	-	-	3.943.791.900,00	811.095.682,00	3.132.696.218,00
5	72101	1	3	5	Aset Tetap Lainnya	-	-	-	-	-	-
6	72101	1	3	6	Konstruksi Dalam Pengerjaan	17.903.169.075,00	-	17.903.169.075,00	-	-	-
	72101	1	5		ASET LAINNYA	347.600.000,00	928.000.000,00	928.000.000,00	347.600.000,00	-	347.600.000,00
1	72101	1	5	2	Kemitraan Dengan Pihak Ketiga	-	-	-	-	-	-
2	72101	1	5	3	Aset Tidak Berwujud	347.600.000,00	-	-	347.600.000,00	-	347.600.000,00
3	72101	1	5	4	Aset Lain-lain	-	928.000.000,00	928.000.000,00	-	-	-
					Total	164.922.116.248,91	37.627.715.538,00	24.642.523.077,00	177.907.308.709,91	66.234.381.581,20	111.672.927.128,71

SKPD :		Rumah Sakit Arifin Nu'mang				SALDO AWAL 2022	Mutasi Aset Tahun 2022		SALDO AKHIR 2022	Akumulasi Penyusutan	Nilai Buku Per 31 Desember 2022
No Urut	Kode	GOL			URAIAN		Penambahan	Pengurangan			
	73101	1	3		ASET TETAP	108.169.974.078,67	11.456.991.895,00	5.875.030.231,00	113.751.935.742,67	54.137.628.390,44	59.614.307.352,23
1	73101	1	3	1	Tanah	5.696.790.000,00	33.750.000,00	-	5.730.540.000,00	-	5.730.540.000,00
2	73101	1	3	2	Peralatan dan Mesin	58.973.768.835,44	4.569.221.195,00	2.378.746.381,00	61.164.243.649,44	48.576.102.995,44	12.588.140.654,00
3	73101	1	3	3	Gedung dan Bangunan	41.175.047.545,23	3.441.736.850,00	3.496.283.850,00	41.120.500.545,23	5.179.517.828,00	35.940.982.717,23
4	73101	1	3	4	Jalan, Irigasi dan Jaringan	2.324.367.698,00	-	-	2.324.367.698,00	382.007.567,00	1.942.360.131,00
5	73101	1	3	5	Aset Tetap Lainnya	-	-	-	-	-	-
6	73101	1	3	6	Konstruksi Dalam Pengerjaan	-	3.412.283.850,00	-	3.412.283.850,00	-	3.412.283.850,00
	73101	1	5		ASET LAINNYA	10.482.621.621,00	264.890.609,00	264.890.609,00	10.482.621.621,00	-	10.482.621.621,00
1	73101	1	5	2	Kemitraan Dengan Pihak Ketiga	-	-	-	-	-	-
2	73101	1	5	3	Aset Tidak Berwujud	-	-	-	-	-	-
3	73101	1	5	4	Aset Lain-lain	10.482.621.621,00	264.890.609,00	264.890.609,00	10.482.621.621,00	-	10.482.621.621,00
					Total	118.652.595.699,67	11.721.882.504,00	6.139.920.840,00	124.234.557.363,67	54.137.628.390,44	70.096.928.973,23

SKPD :		Dinas Pendidikan dan Kebudayaan				SALDO AWAL 2022	Mutasi Aset Tahun 2022		SALDO AKHIR 2022	Akumulasi Penyusutan	Nilai Buku Per 31 Desember 2022
No Urut	Kode	GOL			URAIAN		Penambahan	Pengurangan			
	81101	1	3		ASET TETAP	579.989.398.602,20	37.892.676.788,00	18.074.785.507,00	599.807.289.883,20	134.124.980.447,00	465.682.309.436,20
1	81101	1	3	1	Tanah	103.786.900.475,48	1.299.580.168,00	1.609.612.000,00	103.476.868.643,48	-	103.476.868.643,48
2	81101	1	3	2	Peralatan dan Mesin	69.231.454.752,49	16.643.272.020,00	8.205.853.217,00	77.668.873.555,49	42.889.358.611,00	34.779.514.944,49
3	81101	1	3	3	Gedung dan Bangunan	397.246.625.527,23	19.949.824.600,00	2.280.442.700,00	414.916.007.427,23	90.984.470.130,00	323.931.537.297,23
4	81101	1	3	4	Jalan, Irigasi dan Jaringan	299.286.966,00	-	-	299.286.966,00	251.151.706,00	48.135.260,00
5	81101	1	3	5	Aset Tetap Lainnya	9.425.130.881,00	-	5.978.877.590,00	3.446.253.291,00	-	3.446.253.291,00
6	81101	1	3	6	Konstruksi Dalam Pengerjaan	-	-	-	-	-	-
	81101	1	5		ASET LAINNYA	8.225.636.663,48	135.000.000,00	795.637.934,48	7.564.998.729,00	-	7.564.998.729,00
1	81101	1	5	2	Kemitraan Dengan Pihak Ketiga	-	-	-	-	-	-
2	81101	1	5	3	Aset Tidak Berwujud	-	-	-	-	-	-
3	81101	1	5	4	Aset Lain-lain	8.225.636.663,48	135.000.000,00	795.637.934,48	7.564.998.729,00	-	7.564.998.729,00
					Total	588.215.035.265,68	38.027.676.788,00	18.870.423.441,48	607.372.288.612,20	134.124.980.447,00	473.247.308.165,20

SKPD :		Dinas Pemberdayaan Masyarakat, Desa, Perempuan dan Perlindungan Anak				SALDO AWAL 2022	Mutasi Aset Tahun 2022		SALDO AKHIR 2022	Akumulasi Penyusutan	Nilai Buku Per 31 Desember 2022
No Urut	Kode	GOL			URAIAN		Penambahan	Pengurangan			
	91101	1	3		ASET TETAP	7.380.724.248,00	-	-	7.380.724.248,00	2.896.088.816,00	4.484.635.432,00
1	91101	1	3	1	Tanah	-	-	-	-	-	-
2	91101	1	3	2	Peralatan dan Mesin	1.713.886.011,00	-	-	1.713.886.011,00	1.541.504.198,00	172.381.813,00
3	91101	1	3	3	Gedung dan Bangunan	5.666.553.237,00	-	-	5.666.553.237,00	1.354.484.274,00	4.312.068.963,00
4	91101	1	3	4	Jalan, Irigasi dan Jaringan	285.000,00	-	-	285.000,00	100.344,00	184.656,00
5	91101	1	3	5	Aset Tetap Lainnya	-	-	-	-	-	-
6	91101	1	3	6	Konstruksi Dalam Pengerjaan	-	-	-	-	-	-
	91101	1	5		ASET LAINNYA	-	-	-	-	-	-
1	91101	1	5	2	Kemitraan Dengan Pihak Ketiga	-	-	-	-	-	-
2	91101	1	5	3	Aset Tidak Berwujud	-	-	-	-	-	-
3	91101	1	5	4	Aset Lain-lain	-	-	-	-	-	-
					Total	7.380.724.248,00	-	-	7.380.724.248,00	2.896.088.816,00	4.484.635.432,00

SKPD :		Badan Penanggulangan Bencana Daerah				SALDO AWAL 2022	Mutasi Aset Tahun 2022		SALDO AKHIR 2022	Akumulasi Penyusutan	Nilai Buku Per 31 Desember 2022
No Urut	Kode	GOL			URAIAN		Penambahan	Pengurangan			
	92101	1	3		ASET TETAP	4.386.874.052,00	1.126.229.500,00	39.525.000,00	5.473.578.552,00	2.807.149.510,00	2.666.429.042,00
1	92101	1	3	1	Tanah	504.000.000,00	646.640.000,00	-	1.150.640.000,00	-	1.150.640.000,00
2	92101	1	3	2	Peralatan dan Mesin	2.269.635.652,00	479.589.500,00	39.525.000,00	2.709.700.152,00	2.420.591.549,00	289.108.603,00
3	92101	1	3	3	Gedung dan Bangunan	1.613.238.400,00	-	-	1.613.238.400,00	386.557.961,00	1.226.680.439,00
4	92101	1	3	4	Jalan, Irigasi dan Jaringan	-	-	-	-	-	-
5	92101	1	3	5	Aset Tetap Lainnya	-	-	-	-	-	-
6	92101	1	3	6	Konstruksi Dalam Pengerjaan	-	-	-	-	-	-
	92101	1	5		ASET LAINNYA	-	-	-	-	-	-
1	92101	1	5	2	Kemitraan Dengan Pihak Ketiga	-	-	-	-	-	-
2	92101	1	5	3	Aset Tidak Berwujud	-	-	-	-	-	-
3	92101	1	5	4	Aset Lain-lain	-	-	-	-	-	-
					Total	4.386.874.052,00	1.126.229.500,00	39.525.000,00	5.473.578.552,00	2.807.149.510,00	2.666.429.042,00

SKPD :		Dinas Sosial				SALDO AWAL 2022	Mutasi Aset Tahun 2022		SALDO AKHIR 2022	Akumulasi Penyusutan	Nilai Buku Per 31 Desember 2022
No Urut	Kode	GOL			URAIAN		Penambahan	Pengurangan			
	93101	1	3		ASET TETAP	2.904.889.360,00	76.550.000,00	1.100.000,00	2.980.339.360,00	1.281.638.231,00	1.698.701.129,00
1	93101	1	3	1	Tanah	-	-	-	-	-	-
2	93101	1	3	2	Peralatan dan Mesin	959.614.504,00	76.550.000,00	1.100.000,00	1.035.064.504,00	808.709.075,00	226.355.429,00
3	93101	1	3	3	Gedung dan Bangunan	1.945.274.856,00	-	-	1.945.274.856,00	472.929.156,00	1.472.345.700,00
4	93101	1	3	4	Jalan, Irigasi dan Jaringan	-	-	-	-	-	-
5	93101	1	3	5	Aset Tetap Lainnya	-	-	-	-	-	-
6	93101	1	3	6	Konstruksi Dalam Pengerjaan	-	-	-	-	-	-
	93101	1	5		ASET LAINNYA	18.000.000,00	-	-	18.000.000,00	-	18.000.000,00
1	93101	1	5	2	Kemitraan Dengan Pihak Ketiga	-	-	-	-	-	-
2	93101	1	5	3	Aset Tidak Berwujud	-	-	-	-	-	-
3	93101	1	5	4	Aset Lain-lain	18.000.000,00	-	-	18.000.000,00	-	18.000.000,00
					Total	2.922.889.360,00	76.550.000,00	1.100.000,00	2.998.339.360,00	1.281.638.231,00	1.716.701.129,00

SKPD :		Dinas Kependudukan dan Pencatatan Sipil				SALDO AWAL 2022	Mutasi Aset Tahun 2022		SALDO AKHIR 2022	Akumulasi Penyusutan	Nilai Buku Per 31 Desember 2022
No Urut	Kode	GOL			URAIAN		Penambahan	Pengurangan			
	101101	1	3		ASET TETAP	4.506.921.103,00	335.027.500,00	523.616.450,00	4.318.332.153,00	2.123.269.655,00	2.195.062.498,00
1	101101	1	3	1	Tanah	-	-	-	-	-	-
2	101101	1	3	2	Peralatan dan Mesin	2.543.602.935,00	335.027.500,00	523.616.450,00	2.355.013.985,00	1.738.969.166,00	616.044.819,00
3	101101	1	3	3	Gedung dan Bangunan	1.911.800.455,00	-	-	1.911.800.455,00	370.955.256,00	1.540.845.199,00
4	101101	1	3	4	Jalan, Irigasi dan Jaringan	38.767.713,00	-	-	38.767.713,00	13.345.233,00	25.422.480,00
5	101101	1	3	5	Aset Tetap Lainnya	12.750.000,00	-	-	12.750.000,00	-	12.750.000,00
6	101101	1	3	6	Konstruksi Dalam Pengerjaan	-	-	-	-	-	-
	101101	1	5		ASET LAINNYA	-	335.156.450,00	294.346.450,00	40.810.000,00	-	40.810.000,00
1	101101	1	5	2	Kemitraan Dengan Pihak Ketiga	-	-	-	-	-	-
2	101101	1	5	3	Aset Tidak Berwujud	-	40.810.000,00	-	40.810.000,00	-	40.810.000,00
3	101101	1	5	4	Aset Lain-lain	-	294.346.450,00	294.346.450,00	-	-	-
					Total	4.506.921.103,00	670.183.950,00	817.962.900,00	4.359.142.153,00	2.123.269.655,00	2.235.872.498,00

SKPD :		Dinas Tanaman Pangan, Hortikultura, Perkebunan dan Ketahanan Pangan				SALDO AWAL 2022	Mutasi Aset Tahun 2022		SALDO AKHIR 2022	Akumulasi Penyusutan	Nilai Buku Per 31 Desember 2022
No Urut	Kode	GOL			URAIAN		Penambahan	Pengurangan			
	111101	1	3		ASET TETAP	100.479.455.277,61	2.514.639.008,00	1.748.570.008,00	101.245.524.277,61	59.328.167.992,53	41.917.356.285,08
1	111101	1	3	1	Tanah	1.598.959.180,00	-	646.640.000,00	952.319.180,00	-	952.319.180,00
2	111101	1	3	2	Peralatan dan Mesin	6.691.187.929,53	235.340.000,00	414.000.000,00	6.512.527.929,53	6.164.491.084,53	348.036.845,00
3	111101	1	3	3	Gedung dan Bangunan	13.522.163.897,00	1.789.922.008,00	398.453.008,00	14.913.632.897,00	2.748.952.871,00	12.164.680.026,00
4	111101	1	3	4	Jalan, Irigasi dan Jaringan	78.395.144.271,08	489.377.000,00	289.477.000,00	78.595.044.271,08	50.414.724.037,00	28.180.320.234,08
5	111101	1	3	5	Aset Tetap Lainnya	272.000.000,00	-	-	272.000.000,00	-	272.000.000,00
6	111101	1	3	6	Konstruksi Dalam Pengerjaan	-	-	-	-	-	-
	111101	1	5		ASET LAINNYA	4.144.387.225,00	350.000.000,00	350.000.000,00	4.144.387.225,00	-	4.144.387.225,00
1	111101	1	5	2	Kemitraan Dengan Pihak Ketiga	-	-	-	-	-	-
2	111101	1	5	3	Aset Tidak Berwujud	-	-	-	-	-	-
3	111101	1	5	4	Aset Lain-lain	4.144.387.225,00	350.000.000,00	350.000.000,00	4.144.387.225,00	-	4.144.387.225,00
					Total	104.623.842.502,61	2.864.639.008,00	2.098.570.008,00	105.389.911.502,61	59.328.167.992,53	46.061.743.510,08

SKPD :		Dinas Peternakan dan Perikanan				SALDO AWAL 2022	Mutasi Aset Tahun 2022		SALDO AKHIR 2022	Akumulasi Penyusutan	Nilai Buku Per 31 Desember 2022
No Urut	Kode	GOL			URAIAN		Penambahan	Pengurangan			
	112101	1	3		ASET TETAP	41.718.254.135,39	423.799.655,00	2.614.278.955,00	39.527.774.835,39	11.803.385.654,35	27.724.389.181,04
1	112101	1	3	1	Tanah	9.389.306.130,00	-	-	9.389.306.130,00	-	9.389.306.130,00
2	112101	1	3	2	Peralatan dan Mesin	7.809.671.052,39	72.656.000,00	1.388.256.000,00	6.494.071.052,39	5.982.333.804,35	511.737.248,04
3	112101	1	3	3	Gedung dan Bangunan	13.053.697.997,00	351.143.655,00	87.717.455,00	13.317.124.197,00	2.516.056.793,00	10.801.067.404,00
4	112101	1	3	4	Jalan, Irigasi dan Jaringan	10.327.273.456,00	-	-	10.327.273.456,00	3.304.995.057,00	7.022.278.399,00
5	112101	1	3	5	Aset Tetap Lainnya	1.138.305.500,00	-	1.138.305.500,00	-	-	-
6	112101	1	3	6	Konstruksi Dalam Pengerjaan	-	-	-	-	-	-
	112101	1	5		ASET LAINNYA	170.046.467,00	2.453.905.500,00	1.315.600.000,00	1.308.351.967,00	-	1.308.351.967,00
1	112101	1	5	2	Kemitraan Dengan Pihak Ketiga	-	-	-	-	-	-
2	112101	1	5	3	Aset Tidak Berwujud	-	-	-	-	-	-
3	112101	1	5	4	Aset Lain-lain	170.046.467,00	2.453.905.500,00	1.315.600.000,00	1.308.351.967,00	-	1.308.351.967,00
					Total	41.888.300.602,39	2.877.705.155,00	3.929.878.955,00	40.836.126.802,39	11.803.385.654,35	29.032.741.148,04

SKPD :		Dinas Koperasi Usaha Kecil, Menengah, Tenaga Kerja dan Transmigrasi				SALDO AWAL 2022	Mutasi Aset Tahun 2022		SALDO AKHIR 2022	Akumulasi Penyusutan	Nilai Buku Per 31 Desember 2022
No Urut	Kode	GOL			URAIAN		Penambahan	Pengurangan			
	121101	1	3		ASET TETAP	3.343.057.229,00	298.537.750,00	273.097.750,00	3.368.497.229,00	1.545.239.884,00	1.823.257.345,00
1	121101	1	3	1	Tanah	217.800.000,00	-	-	217.800.000,00	-	217.800.000,00
2	121101	1	3	2	Peralatan dan Mesin	1.403.322.679,00	26.815.000,00	1.375.000,00	1.428.762.679,00	1.141.692.236,00	287.070.443,00
3	121101	1	3	3	Gedung dan Bangunan	1.718.568.550,00	271.722.750,00	271.722.750,00	1.718.568.550,00	402.278.385,00	1.316.290.165,00
4	121101	1	3	4	Jalan, Irigasi dan Jaringan	3.366.000,00	-	-	3.366.000,00	1.269.263,00	2.096.737,00
5	121101	1	3	5	Aset Tetap Lainnya	-	-	-	-	-	-
6	121101	1	3	6	Konstruksi Dalam Pengerjaan	-	-	-	-	-	-
	121101	1	5		ASET LAINNYA	-	-	-	-	-	-
1	121101	1	5	2	Kemitraan Dengan Pihak Ketiga	-	-	-	-	-	-
2	121101	1	5	3	Aset Tidak Berwujud	-	-	-	-	-	-
3	121101	1	5	4	Aset Lain-lain	-	-	-	-	-	-
					Total	3.343.057.229,00	298.537.750,00	273.097.750,00	3.368.497.229,00	1.545.239.884,00	1.823.257.345,00

SKPD :		Dinas Perdagangan dan Perindustrian				SALDO AWAL 2022	Mutasi Aset Tahun 2022		SALDO AKHIR 2022	Akumulasi Penyusutan	Nilai Buku Per 31 Desember 2022
No Urut	Kode	GOL			URAIAN		Penambahan	Pengurangan			
	122101	1	3		ASET TETAP	178.439.984.527,00	6.262.434.500,00	744.658.000,00	183.957.761.027,00	21.971.289.011,00	161.986.472.016,00
1	122101	1	3	1	Tanah	37.992.036.380,00	-	-	37.992.036.380,00	-	37.992.036.380,00
2	122101	1	3	2	Peralatan dan Mesin	2.417.814.900,00	-	-	2.417.814.900,00	1.836.251.738,00	581.563.162,00
3	122101	1	3	3	Gedung dan Bangunan	137.579.739.468,00	6.262.434.500,00	744.658.000,00	143.097.515.968,00	20.066.352.987,00	123.031.162.981,00
4	122101	1	3	4	Jalan, Irigasi dan Jaringan	146.593.779,00	-	-	146.593.779,00	68.684.286,00	77.909.493,00
5	122101	1	3	5	Aset Tetap Lainnya	303.800.000,00	-	-	303.800.000,00	-	303.800.000,00
6	122101	1	3	6	Konstruksi Dalam Pengerjaan	-	-	-	-	-	-
	122101	1	5		ASET LAINNYA	165.460.981,00	-	-	165.460.981,00	-	165.460.981,00
1	122101	1	5	2	Kemitraan Dengan Pihak Ketiga	-	-	-	-	-	-
2	122101	1	5	3	Aset Tidak Berwujud	-	-	-	-	-	-
3	122101	1	5	4	Aset Lain-lain	165.460.981,00	-	-	165.460.981,00	-	165.460.981,00
					Total	178.605.445.508,00	6.262.434.500,00	744.658.000,00	184.123.222.008,00	21.971.289.011,00	162.151.932.997,00

SKPD :		Badan Keuangan dan Aset Daerah				SALDO AWAL 2022	Mutasi Aset Tahun 2022		SALDO AKHIR 2022	Akumulasi Penyusutan	Nilai Buku Per 31 Desember 2022
No Urut	Kode	GOL			URAIAN		Penambahan	Pengurangan			
	131101	1	3		ASET TETAP	110.804.719.780,53	13.159.307.151,00	18.915.095.012,00	105.048.931.919,53	17.586.403.188,00	87.462.528.731,53
1	131101	1	3	1	Tanah	63.288.979.808,21	3.827.065.500,00	12.821.151.800,00	54.294.893.508,21	-	54.294.893.508,21
2	131101	1	3	2	Peralatan dan Mesin	8.886.139.781,00	4.555.696.551,00	4.477.047.412,00	8.964.788.920,00	7.946.500.455,00	1.018.288.465,00
3	131101	1	3	3	Gedung dan Bangunan	36.954.835.391,32	4.775.845.100,00	9.962.500,00	41.720.717.991,32	9.618.897.378,00	32.101.820.613,32
4	131101	1	3	4	Jalan, Irigasi dan Jaringan	63.010.000,00	-	-	63.010.000,00	21.005.355,00	42.004.645,00
5	131101	1	3	5	Aset Tetap Lainnya	5.521.500,00	700.000,00	700.000,00	5.521.500,00	-	5.521.500,00
6	131101	1	3	6	Konstruksi Dalam Pengerjaan	1.606.233.300,00	-	1.606.233.300,00	-	-	-
	131101	1	5		ASET LAINNYA	48.060.935.142,00	1.919.533.680,00	1.942.533.680,00	48.037.935.142,00	-	48.037.935.142,00
1	131101	1	5	2	Kemitraan Dengan Pihak Ketiga	28.220.841.677,00	-	1.853.533.680,00	26.367.307.997,00	-	26.367.307.997,00
2	131101	1	5	3	Aset Tidak Berwujud	432.500.000,00	-	-	432.500.000,00	-	432.500.000,00
3	131101	1	5	4	Aset Lain-lain	19.407.593.465,00	1.919.533.680,00	89.000.000,00	21.238.127.145,00	-	21.238.127.145,00
					Total	158.865.654.922,53	15.078.840.831,00	20.857.628.692,00	153.086.867.061,53	17.586.403.188,00	135.500.463.873,53

SKPD :		Badan Pendapatan Daerah				SALDO AWAL 2022	Mutasi Aset Tahun 2022		SALDO AKHIR 2022	Akumulasi Penyusutan	Nilai Buku Per 31 Desember 2022
No Urut	Kode	GOL			URAIAN		Penambahan	Pengurangan			
	132101	1	3		ASET TETAP	4.484.812.974,00	1.176.487.708,00	191.145.989,00	5.470.154.693,00	2.702.429.074,00	2.767.725.619,00
1	132101	1	3	1	Tanah	-	-	-	-	-	-
2	132101	1	3	2	Peralatan dan Mesin	2.177.384.691,00	1.083.319.808,00	191.145.989,00	3.069.558.510,00	2.267.735.887,00	801.822.623,00
3	132101	1	3	3	Gedung dan Bangunan	2.306.448.283,00	93.167.900,00	-	2.399.616.183,00	434.693.187,00	1.964.922.996,00
4	132101	1	3	4	Jalan, Irigasi dan Jaringan	-	-	-	-	-	-
5	132101	1	3	5	Aset Tetap Lainnya	980.000,00	-	-	980.000,00	-	980.000,00
6	132101	1	3	6	Konstruksi Dalam Pengerjaan	-	-	-	-	-	-
	132101	1	5		ASET LAINNYA	-	-	-	-	-	-
1	132101	1	5	2	Kemitraan Dengan Pihak Ketiga	-	-	-	-	-	-
2	132101	1	5	3	Aset Tidak Berwujud	-	-	-	-	-	-
3	132101	1	5	4	Aset Lain-lain	-	-	-	-	-	-
					Total	4.484.812.974,00	1.176.487.708,00	191.145.989,00	5.470.154.693,00	2.702.429.074,00	2.767.725.619,00

SKPD :		Dinas Penanaman Modal dan Pelayanan Terpadu Satu Pintu				SALDO AWAL 2022	Mutasi Aset Tahun 2022		SALDO AKHIR 2022	Akumulasi Penyusutan	Nilai Buku Per 31 Desember 2022
No Urut	Kode	GOL			URAIAN		Penambahan	Pengurangan			
	133101	1	3		ASET TETAP	2.879.495.479,00	20.522.727,00	28.710.000,00	2.871.308.206,00	1.404.038.557,00	1.467.269.649,00
1	133101	1	3	1	Tanah	-	-	-	-	-	-
2	133101	1	3	2	Peralatan dan Mesin	1.076.956.189,00	5.522.727,00	13.710.000,00	1.068.768.916,00	1.020.170.186,00	48.598.730,00
3	133101	1	3	3	Gedung dan Bangunan	1.800.539.290,00	-	-	1.800.539.290,00	383.364.204,00	1.417.175.086,00
4	133101	1	3	4	Jalan, Irigasi dan Jaringan	2.000.000,00	-	-	2.000.000,00	504.167,00	1.495.833,00
5	133101	1	3	5	Aset Tetap Lainnya	-	15.000.000,00	15.000.000,00	-	-	-
6	133101	1	3	6	Konstruksi Dalam Pengerjaan	-	-	-	-	-	-
	133101	1	5		ASET LAINNYA	181.000.000,00	-	12.000.000,00	169.000.000,00	-	169.000.000,00
1	133101	1	5	2	Kemitraan Dengan Pihak Ketiga	-	-	-	-	-	-
2	133101	1	5	3	Aset Tidak Berwujud	169.000.000,00	-	-	169.000.000,00	-	169.000.000,00
3	133101	1	5	4	Aset Lain-lain	12.000.000,00	-	12.000.000,00	-	-	-
					Total	3.060.495.479,00	20.522.727,00	40.710.000,00	3.040.308.206,00	1.404.038.557,00	1.636.269.649,00

SKPD :		Inspektorat Daerah				SALDO AWAL 2022	Mutasi Aset Tahun 2022		SALDO AKHIR 2022	Akumulasi Penyusutan	Nilai Buku Per 31 Desember 2022
No Urut	Kode	GOL			URAIAN		Penambahan	Pengurangan			
	141101	1	3		ASET TETAP	4.645.492.768,00	91.400.000,00	356.000.000,00	4.380.892.768,00	1.717.655.436,00	2.663.237.332,00
1	141101	1	3	1	Tanah	-	-	-	-	-	-
2	141101	1	3	2	Peralatan dan Mesin	1.951.408.589,00	91.400.000,00	356.000.000,00	1.686.808.589,00	1.330.093.700,00	356.714.889,00
3	141101	1	3	3	Gedung dan Bangunan	2.692.719.179,00	-	-	2.692.719.179,00	387.561.736,00	2.305.157.443,00
4	141101	1	3	4	Jalan, Irigasi dan Jaringan	-	-	-	-	-	-
5	141101	1	3	5	Aset Tetap Lainnya	1.365.000,00	-	-	1.365.000,00	-	1.365.000,00
6	141101	1	3	6	Konstruksi Dalam Pengerjaan	-	-	-	-	-	-
	141101	1	5		ASET LAINNYA	-	-	-	-	-	-
1	141101	1	5	2	Kemitraan Dengan Pihak Ketiga	-	-	-	-	-	-
2	141101	1	5	3	Aset Tidak Berwujud	-	-	-	-	-	-
3	141101	1	5	4	Aset Lain-lain	-	-	-	-	-	-
					Total	4.645.492.768,00	91.400.000,00	356.000.000,00	4.380.892.768,00	1.717.655.436,00	2.663.237.332,00

SKPD :		Satuan Polisi Pamongpraja dan Pemadam Kebakaran				SALDO AWAL 2022	Mutasi Aset Tahun 2022		SALDO AKHIR 2022	Akumulasi Penyusutan	Nilai Buku Per 31 Desember 2022
No Urut	Kode	GOL			URAIAN		Penambahan	Pengurangan			
	142101	1	3		ASET TETAP	11.548.099.175,00	563.080.400,00	204.599.737,00	11.906.579.838,00	9.017.548.746,00	2.889.031.092,00
1	142101	1	3	1	Tanah	-	-	-	-	-	-
2	142101	1	3	2	Peralatan dan Mesin	9.017.577.885,00	563.080.400,00	204.599.737,00	9.376.058.548,00	8.400.808.472,00	975.250.076,00
3	142101	1	3	3	Gedung dan Bangunan	2.521.021.290,00	-	-	2.521.021.290,00	613.366.316,00	1.907.654.974,00
4	142101	1	3	4	Jalan, Irigasi dan Jaringan	9.500.000,00	-	-	9.500.000,00	3.373.958,00	6.126.042,00
5	142101	1	3	5	Aset Tetap Lainnya	-	-	-	-	-	-
6	142101	1	3	6	Konstruksi Dalam Pengerjaan	-	-	-	-	-	-
	142101	1	5		ASET LAINNYA	13.025.000,00	-	-	13.025.000,00	-	13.025.000,00
1	142101	1	5	2	Kemitraan Dengan Pihak Ketiga	-	-	-	-	-	-
2	142101	1	5	3	Aset Tidak Berwujud	-	-	-	-	-	-
3	142101	1	5	4	Aset Lain-lain	13.025.000,00	-	-	13.025.000,00	-	13.025.000,00
					Total	11.561.124.175,00	563.080.400,00	204.599.737,00	11.919.604.838,00	9.017.548.746,00	2.902.056.092,00

SKPD :		Badan Perencanaan Pembangunan, Penelitian dan Pengembangan Daerah				SALDO AWAL 2022	Mutasi Aset Tahun 2022		SALDO AKHIR 2022	Akumulasi Penyusutan	Nilai Buku Per 31 Desember 2022
No Urut	Kode	GOL			URAIAN		Penambahan	Pengurangan			
	151101	1	3		ASET TETAP	3.582.854.539,00	116.300.000,00	13.997.046,00	3.685.157.493,00	1.874.024.436,00	1.811.133.057,00
1	151101	1	3	1	Tanah	-	-	-	-	-	-
2	151101	1	3	2	Peralatan dan Mesin	1.866.146.904,00	116.300.000,00	13.997.046,00	1.968.449.858,00	1.503.259.554,00	465.190.304,00
3	151101	1	3	3	Gedung dan Bangunan	1.709.407.635,00	-	-	1.709.407.635,00	369.402.382,00	1.340.005.253,00
4	151101	1	3	4	Jalan, Irigasi dan Jaringan	3.000.000,00	-	-	3.000.000,00	1.362.500,00	1.637.500,00
5	151101	1	3	5	Aset Tetap Lainnya	4.300.000,00	-	-	4.300.000,00	-	4.300.000,00
6	151101	1	3	6	Konstruksi Dalam Pengerjaan	-	-	-	-	-	-
	151101	1	5		ASET LAINNYA	208.791.000,00	-	-	208.791.000,00	-	208.791.000,00
1	151101	1	5	2	Kemitraan Dengan Pihak Ketiga	-	-	-	-	-	-
2	151101	1	5	3	Aset Tidak Berwujud	186.791.000,00	-	-	186.791.000,00	-	186.791.000,00
3	151101	1	5	4	Aset Lain-lain	22.000.000,00	-	-	22.000.000,00	-	22.000.000,00
					Total	3.791.645.539,00	116.300.000,00	13.997.046,00	3.893.948.493,00	1.874.024.436,00	2.019.924.057,00

SKPD :		Dinas Lingkungan Hidup				SALDO AWAL 2022	Mutasi Aset Tahun 2022		SALDO AKHIR 2022	Akumulasi Penyusutan	Nilai Buku Per 31 Desember 2022
No Urut	Kode	GOL			URAIAN		Penambahan	Pengurangan			
	161101	1	3		ASET TETAP	37.115.408.451,28	3.066.136.811,00	9.990.000,00	40.171.555.262,28	19.612.841.703,28	20.558.713.559,00
1	161101	1	3	1	Tanah	4.464.322.440,00	615.700.000,00	-	5.080.022.440,00	-	5.080.022.440,00
2	161101	1	3	2	Peralatan dan Mesin	11.199.189.521,28	2.440.446.811,00	-	13.639.636.332,28	11.438.325.103,28	2.201.311.229,00
3	161101	1	3	3	Gedung dan Bangunan	9.634.495.488,00	9.990.000,00	9.990.000,00	9.634.495.488,00	2.125.819.421,00	7.508.676.067,00
4	161101	1	3	4	Jalan, Irigasi dan Jaringan	11.565.445.983,00	-	-	11.565.445.983,00	6.048.697.179,00	5.516.748.804,00
5	161101	1	3	5	Aset Tetap Lainnya	251.955.019,00	-	-	251.955.019,00	-	251.955.019,00
6	161101	1	3	6	Konstruksi Dalam Pengerjaan	-	-	-	-	-	-
	161101	1	5		ASET LAINNYA	1.664.129.540,00	-	-	1.664.129.540,00	-	1.664.129.540,00
1	161101	1	5	2	Kemitraan Dengan Pihak Ketiga	-	-	-	-	-	-
2	161101	1	5	3	Aset Tidak Berwujud	-	-	-	-	-	-
3	161101	1	5	4	Aset Lain-lain	1.664.129.540,00	-	-	1.664.129.540,00	-	1.664.129.540,00
					Total	38.779.537.991,28	3.066.136.811,00	9.990.000,00	41.835.684.802,28	19.612.841.703,28	22.222.843.099,00

SKPD :		Dinas Kepemudaan, Olahraga dan Pariwisata				SALDO AWAL 2022	Mutasi Aset Tahun 2022		SALDO AKHIR 2022	Akumulasi Penyusutan	Nilai Buku Per 31 Desember 2022
No Urut	Kode	GOL			URAIAN		Penambahan	Pengurangan			
	171101	1	3		ASET TETAP	80.263.045.067,55	6.234.411.563,00	5.237.286.726,15	81.260.169.904,40	9.938.487.211,00	71.321.682.693,40
1	171101	1	3	1	Tanah	12.809.454.000,00	350.000.000,00	-	13.159.454.000,00	-	13.159.454.000,00
2	171101	1	3	2	Peralatan dan Mesin	4.509.173.059,00	14.400.000,00	690.000,00	4.522.883.059,00	3.346.418.073,00	1.176.464.986,00
3	171101	1	3	3	Gedung dan Bangunan	52.073.613.575,75	5.870.011.563,00	5.213.003.726,15	52.730.621.412,60	6.252.827.483,00	46.477.793.929,60
4	171101	1	3	4	Jalan, Irigasi dan Jaringan	2.245.625.050,00	-	-	2.245.625.050,00	339.241.655,00	1.906.383.395,00
5	171101	1	3	5	Aset Tetap Lainnya	918.193.000,00	-	23.593.000,00	894.600.000,00	-	894.600.000,00
6	171101	1	3	6	Konstruksi Dalam Pengerjaan	7.706.986.382,80	-	-	7.706.986.382,80	-	7.706.986.382,80
	171101	1	5		ASET LAINNYA	617.546.117,00	72.248.765,61	72.248.765,61	617.546.117,00	-	617.546.117,00
1	171101	1	5	2	Kemitraan Dengan Pihak Ketiga	-	-	-	-	-	-
2	171101	1	5	3	Aset Tidak Berwujud	-	-	-	-	-	-
3	171101	1	5	4	Aset Lain-lain	617.546.117,00	72.248.765,61	72.248.765,61	617.546.117,00	-	617.546.117,00
					Total	80.880.591.184,55	6.306.660.328,61	5.309.535.491,76	81.877.716.021,40	9.938.487.211,00	71.939.228.810,40

SKPD :		Badan Kesatuan Bangsa dan Politik				SALDO AWAL 2022	Mutasi Aset Tahun 2022		SALDO AKHIR 2022	Akumulasi Penyusutan	Nilai Buku Per 31 Desember 2022
No Urut	Kode	GOL			URAIAN		Penambahan	Pengurangan			
	181101	1	3		ASET TETAP	2.518.360.356,00	215.295.000,00	-	2.733.655.356,00	1.258.149.209,00	1.475.506.147,00
1	181101	1	3	1	Tanah	-	-	-	-	-	-
2	181101	1	3	2	Peralatan dan Mesin	744.581.856,00	215.295.000,00	-	959.876.856,00	842.217.561,00	117.659.295,00
3	181101	1	3	3	Gedung dan Bangunan	1.773.778.500,00	-	-	1.773.778.500,00	415.931.648,00	1.357.846.852,00
4	181101	1	3	4	Jalan, Irigasi dan Jaringan	-	-	-	-	-	-
5	181101	1	3	5	Aset Tetap Lainnya	-	-	-	-	-	-
6	181101	1	3	6	Konstruksi Dalam Pengerjaan	-	-	-	-	-	-
	181101	1	5		ASET LAINNYA	3.500.000,00	-	-	3.500.000,00	-	3.500.000,00
1	181101	1	5	2	Kemitraan Dengan Pihak Ketiga	-	-	-	-	-	-
2	181101	1	5	3	Aset Tidak Berwujud	-	-	-	-	-	-
3	181101	1	5	4	Aset Lain-lain	3.500.000,00	-	-	3.500.000,00	-	3.500.000,00
					Total	2.521.860.356,00	215.295.000,00	-	2.737.155.356,00	1.258.149.209,00	1.479.006.147,00

SKPD :		Badan Kepegawaian dan Pengembangan Sumber Daya Manusia				SALDO AWAL 2022	Mutasi Aset Tahun 2022		SALDO AKHIR 2022	Akumulasi Penyusutan	Nilai Buku Per 31 Desember 2022
No Urut	Kode	GOL			URAIAN		Penambahan	Pengurangan			
	191101	1	3		ASET TETAP	4.179.732.120,00	180.890.609,00	-	4.360.622.729,00	2.673.921.672,00	1.686.701.057,00
1	191101	1	3	1	Tanah	-	-	-	-	-	-
2	191101	1	3	2	Peralatan dan Mesin	2.350.114.014,00	180.890.609,00	-	2.531.004.623,00	2.264.450.559,00	266.554.064,00
3	191101	1	3	3	Gedung dan Bangunan	1.829.618.106,00	-	-	1.829.618.106,00	409.471.113,00	1.420.146.993,00
4	191101	1	3	4	Jalan, Irigasi dan Jaringan	-	-	-	-	-	-
5	191101	1	3	5	Aset Tetap Lainnya	-	-	-	-	-	-
6	191101	1	3	6	Konstruksi Dalam Pengerjaan	-	-	-	-	-	-
	191101	1	5		ASET LAINNYA	24.770.000,00	-	24.770.000,00	-	-	-
1	191101	1	5	2	Kemitraan Dengan Pihak Ketiga	-	-	-	-	-	-
2	191101	1	5	3	Aset Tidak Berwujud	-	-	-	-	-	-
3	191101	1	5	4	Aset Lain-lain	24.770.000,00	-	24.770.000,00	-	-	-
					Total	4.204.502.120,00	180.890.609,00	24.770.000,00	4.360.622.729,00	2.673.921.672,00	1.686.701.057,00

SKPD :		Dinas Komunikasi dan Informatika				SALDO AWAL 2022	Mutasi Aset Tahun 2022		SALDO AKHIR 2022	Akumulasi Penyusutan	Nilai Buku Per 31 Desember 2022
No Urut	Kode	GOL			URAIAN		Penambahan	Pengurangan			
	211101	1	3		ASET TETAP	7.203.459.651,00	78.800.000,00	-	7.282.259.651,00	3.885.087.222,00	3.397.172.429,00
1	211101	1	3	1	Tanah	-	-	-	-	-	-
2	211101	1	3	2	Peralatan dan Mesin	5.348.543.182,00	78.800.000,00	-	5.427.343.182,00	3.496.788.337,00	1.930.554.845,00
3	211101	1	3	3	Gedung dan Bangunan	1.854.916.469,00	-	-	1.854.916.469,00	388.298.885,00	1.466.617.584,00
4	211101	1	3	4	Jalan, Irigasi dan Jaringan	-	-	-	-	-	-
5	211101	1	3	5	Aset Tetap Lainnya	-	-	-	-	-	-
6	211101	1	3	6	Konstruksi Dalam Pengerjaan	-	-	-	-	-	-
	211101	1	5		ASET LAINNYA	153.094.340,00	-	-	153.094.340,00	-	153.094.340,00
1	211101	1	5	2	Kemitraan Dengan Pihak Ketiga	-	-	-	-	-	-
2	211101	1	5	3	Aset Tidak Berwujud	48.328.626,00	-	-	48.328.626,00	-	48.328.626,00
3	211101	1	5	4	Aset Lain-lain	104.765.714,00	-	-	104.765.714,00	-	104.765.714,00
					Total	7.356.553.991,00	78.800.000,00	-	7.435.353.991,00	3.885.087.222,00	3.550.266.769,00

SKPD :		Dinas Perpustakaan dan Kearsipan				SALDO AWAL 2022	Mutasi Aset Tahun 2022		SALDO AKHIR 2022	Akumulasi Penyusutan	Nilai Buku Per 31 Desember 2022
No Urut	Kode	GOL			URAIAN		Penambahan	Pengurangan			
	212101	1	3		ASET TETAP	4.916.822.156,00	12.568.701.842,00	274.012.000,00	17.211.511.998,00	2.055.692.647,00	15.155.819.351,00
1	212101	1	3	1	Tanah	100.000.000,00	1.214.308.000,00	-	1.314.308.000,00	-	1.314.308.000,00
2	212101	1	3	2	Peralatan dan Mesin	1.382.666.793,00	631.771.842,00	-	2.014.438.635,00	1.487.346.175,00	527.092.460,00
3	212101	1	3	3	Gedung dan Bangunan	2.218.991.950,00	10.322.622.000,00	212.100.000,00	12.329.513.950,00	567.925.972,00	11.761.587.978,00
4	212101	1	3	4	Jalan, Irigasi dan Jaringan	8.700.000,00	-	-	8.700.000,00	420.500,00	8.279.500,00
5	212101	1	3	5	Aset Tetap Lainnya	1.206.463.413,00	400.000.000,00	61.912.000,00	1.544.551.413,00	-	1.544.551.413,00
6	212101	1	3	6	Konstruksi Dalam Pengerjaan	-	-	-	-	-	-
	212101	1	5		ASET LAINNYA	-	212.100.000,00	212.100.000,00	-	-	-
1	212101	1	5	2	Kemitraan Dengan Pihak Ketiga	-	-	-	-	-	-
2	212101	1	5	3	Aset Tidak Berwujud	-	-	-	-	-	-
3	212101	1	5	4	Aset Lain-lain	-	212.100.000,00	212.100.000,00	-	-	-
					Total	4.916.822.156,00	12.780.801.842,00	486.112.000,00	17.211.511.998,00	2.055.692.647,00	15.155.819.351,00

SKPD :		Kecamatan Dua Pitue				SALDO AWAL 2022	Mutasi Aset Tahun 2022		SALDO AKHIR 2022	Akumulasi Penyusutan	Nilai Buku Per 31 Desember 2022
No Urut	Kode	GOL			URAIAN		Penambahan	Pengurangan			
	501101	1	3		ASET TETAP	18.712.553.126,88	2.233.408.328,00	4.851.899.526,73	16.094.061.928,15	2.019.188.292,00	14.074.873.636,15
1	501101	1	3	1	Tanah	8.684.146.584,00	749.346.890,00	2.466.667.584,00	6.966.825.890,00	-	6.966.825.890,00
2	501101	1	3	2	Peralatan dan Mesin	861.802.758,00	88.115.000,00	24.050.940,00	925.866.818,00	737.533.366,00	188.333.452,00
3	501101	1	3	3	Gedung dan Bangunan	8.186.590.236,88	1.195.946.438,00	2.261.181.002,73	7.121.355.672,15	1.053.331.884,00	6.068.023.788,15
4	501101	1	3	4	Jalan, Irigasi dan Jaringan	979.673.548,00	200.000.000,00	100.000.000,00	1.079.673.548,00	228.323.042,00	851.350.506,00
5	501101	1	3	5	Aset Tetap Lainnya	340.000,00	-	-	340.000,00	-	340.000,00
6	501101	1	3	6	Konstruksi Dalam Pengerjaan	-	-	-	-	-	-
	501101	1	5		ASET LAINNYA	123.000.000,00	78.350.940,00	201.350.940,00	-	-	-
1	501101	1	5	2	Kemitraan Dengan Pihak Ketiga	-	-	-	-	-	-
2	501101	1	5	3	Aset Tidak Berwujud	-	-	-	-	-	-
3	501101	1	5	4	Aset Lain-lain	123.000.000,00	78.350.940,00	201.350.940,00	-	-	-
					Total	18.835.553.126,88	2.311.759.268,00	5.053.250.466,73	16.094.061.928,15	2.019.188.292,00	14.074.873.636,15

SKPD :		Kecamatan Pitu Riase				SALDO AWAL 2022	Mutasi Aset Tahun 2022		SALDO AKHIR 2022	Akumulasi Penyusutan	Nilai Buku Per 31 Desember 2022
No Urut	Kode	GOL			URAIAN		Penambahan	Pengurangan			
	502101	1	3		ASET TETAP	29.270.237.370,27	490.892.108,00	4.603.854.769,27	25.157.274.709,00	13.587.040.951,00	11.570.233.758,00
1	502101	1	3	1	Tanah	3.016.975.520,00	353.322.108,00	2.162.654.638,00	1.207.642.990,00	-	1.207.642.990,00
2	502101	1	3	2	Peralatan dan Mesin	1.834.036.768,00	31.570.000,00	13.437.500,00	1.852.169.268,00	1.692.005.983,00	160.163.285,00
3	502101	1	3	3	Gedung dan Bangunan	4.668.668.721,27	56.000.000,00	2.402.762.631,27	2.321.906.090,00	585.601.349,00	1.736.304.741,00
4	502101	1	3	4	Jalan, Irigasi dan Jaringan	19.748.906.361,00	50.000.000,00	25.000.000,00	19.773.906.361,00	11.309.433.619,00	8.464.472.742,00
5	502101	1	3	5	Aset Tetap Lainnya	1.650.000,00	-	-	1.650.000,00	-	1.650.000,00
6	502101	1	3	6	Konstruksi Dalam Pengerjaan	-	-	-	-	-	-
	502101	1	5		ASET LAINNYA	2.140.854.716,00	22.500.000,00	1.838.354.716,00	325.000.000,00	-	325.000.000,00
1	502101	1	5	2	Kemitraan Dengan Pihak Ketiga	-	-	-	-	-	-
2	502101	1	5	3	Aset Tidak Berwujud	-	-	-	-	-	-
3	502101	1	5	4	Aset Lain-lain	2.140.854.716,00	22.500.000,00	1.838.354.716,00	325.000.000,00	-	325.000.000,00
					Total	31.411.092.086,27	513.392.108,00	6.442.209.485,27	25.482.274.709,00	13.587.040.951,00	11.895.233.758,00

SKPD :		Kecamatan Pitu Riawa				SALDO AWAL 2022	Mutasi Aset Tahun 2022		SALDO AKHIR 2022	Akumulasi Penyusutan	Nilai Buku Per 31 Desember 2022
No Urut	Kode	GOL			URAIAN		Penambahan	Pengurangan			
	503101	1	3		ASET TETAP	10.895.448.052,83	612.995.932,00	4.054.510.878,83	7.453.933.106,00	2.465.083.240,00	4.988.849.866,00
1	503101	1	3	1	Tanah	2.732.332.310,00	333.170.720,00	2.151.555.060,00	913.947.970,00	-	913.947.970,00
2	503101	1	3	2	Peralatan dan Mesin	1.495.289.512,00	19.375.000,00	7.500.000,00	1.507.164.512,00	1.294.098.739,00	213.065.773,00
3	503101	1	3	3	Gedung dan Bangunan	5.388.921.630,83	-	1.895.455.818,83	3.493.465.812,00	803.559.125,00	2.689.906.687,00
4	503101	1	3	4	Jalan, Irigasi dan Jaringan	1.276.804.600,00	260.450.212,00	-	1.537.254.812,00	367.425.376,00	1.169.829.436,00
5	503101	1	3	5	Aset Tetap Lainnya	2.100.000,00	-	-	2.100.000,00	-	2.100.000,00
6	503101	1	3	6	Konstruksi Dalam Pengerjaan	-	-	-	-	-	-
	503101	1	5		ASET LAINNYA	865.837.048,00	60.000.000,00	640.660.360,00	285.176.688,00	-	285.176.688,00
1	503101	1	5	2	Kemitraan Dengan Pihak Ketiga	-	-	-	-	-	-
2	503101	1	5	3	Aset Tidak Berwujud	-	-	-	-	-	-
3	503101	1	5	4	Aset Lain-lain	865.837.048,00	60.000.000,00	640.660.360,00	285.176.688,00	-	285.176.688,00
					Total	11.761.285.100,83	672.995.932,00	4.695.171.238,83	7.739.109.794,00	2.465.083.240,00	5.274.026.554,00

SKPD :		Kecamatan Watang Sidenreng				SALDO AWAL 2022	Mutasi Aset Tahun 2022		SALDO AKHIR 2022	Akumulasi Penyusutan	Nilai Buku Per 31 Desember 2022
No Urut	Kode	GOL			URAIAN		Penambahan	Pengurangan			
	504101	1	3		ASET TETAP	8.252.230.080,00	387.330.500,00	2.240.633.795,00	6.398.926.785,00	1.921.080.589,00	4.477.846.196,00
1	504101	1	3	1	Tanah	1.932.193.559,00	-	1.021.682.084,00	910.511.475,00	-	910.511.475,00
2	504101	1	3	2	Peralatan dan Mesin	923.884.631,00	47.625.000,00	11.625.000,00	959.884.631,00	760.377.480,00	199.507.151,00
3	504101	1	3	3	Gedung dan Bangunan	3.523.970.752,00	339.705.500,00	1.207.326.711,00	2.656.349.541,00	523.168.617,00	2.133.180.924,00
4	504101	1	3	4	Jalan, Irigasi dan Jaringan	1.872.181.138,00	-	-	1.872.181.138,00	637.534.492,00	1.234.646.646,00
5	504101	1	3	5	Aset Tetap Lainnya	-	-	-	-	-	-
6	504101	1	3	6	Konstruksi Dalam Pengerjaan	-	-	-	-	-	-
	504101	1	5		ASET LAINNYA	12.489.498,00	-	-	12.489.498,00	-	12.489.498,00
1	504101	1	5	2	Kemitraan Dengan Pihak Ketiga	-	-	-	-	-	-
2	504101	1	5	3	Aset Tidak Berwujud	-	-	-	-	-	-
3	504101	1	5	4	Aset Lain-lain	12.489.498,00	-	-	12.489.498,00	-	12.489.498,00
					Total	8.264.719.578,00	387.330.500,00	2.240.633.795,00	6.411.416.283,00	1.921.080.589,00	4.490.335.694,00

SKPD :		Kecamatan MaritengngaE				SALDO AWAL 2022	Mutasi Aset Tahun 2022		SALDO AKHIR 2022	Akumulasi Penyusutan	Nilai Buku Per 31 Desember 2022
No Urut	Kode	GOL			URAIAN		Penambahan	Pengurangan			
	505101	1	3		ASET TETAP	16.413.435.527,87	1.867.566.751,00	2.359.964.714,00	15.921.037.564,87	3.334.946.549,00	12.586.091.015,87
1	505101	1	3	1	Tanah	4.492.078.165,00	877.250.000,00	916.532.474,00	4.452.795.691,00	-	4.452.795.691,00
2	505101	1	3	2	Peralatan dan Mesin	1.769.397.627,00	232.021.900,00	58.113.000,00	1.943.306.527,00	1.329.241.301,00	614.065.226,00
3	505101	1	3	3	Gedung dan Bangunan	5.333.570.075,87	232.624.751,00	1.255.784.140,00	4.310.410.686,87	917.137.191,00	3.393.273.495,87
4	505101	1	3	4	Jalan, Irigasi dan Jaringan	4.816.539.660,00	525.670.100,00	129.535.100,00	5.212.674.660,00	1.088.568.057,00	4.124.106.603,00
5	505101	1	3	5	Aset Tetap Lainnya	1.850.000,00	-	-	1.850.000,00	-	1.850.000,00
6	505101	1	3	6	Konstruksi Dalam Pengerjaan	-	-	-	-	-	-
	505101	1	5		ASET LAINNYA	448.721.216,00	115.000.000,00	388.817.505,00	174.903.711,00	-	174.903.711,00
1	505101	1	5	2	Kemitraan Dengan Pihak Ketiga	-	-	-	-	-	-
2	505101	1	5	3	Aset Tidak Berwujud	-	-	-	-	-	-
3	505101	1	5	4	Aset Lain-lain	448.721.216,00	115.000.000,00	388.817.505,00	174.903.711,00	-	174.903.711,00
					Total	16.862.156.743,87	1.982.566.751,00	2.748.782.219,00	16.095.941.275,87	3.334.946.549,00	12.760.994.726,87

SKPD :		Kecamatan Wattang Pulu				SALDO AWAL 2022	Mutasi Aset Tahun 2022		SALDO AKHIR 2022	Akumulasi Penyusutan	Nilai Buku Per 31 Desember 2022
No Urut	Kode	GOL			URAIAN		Penambahan	Pengurangan			
	506101	1	3		ASET TETAP	13.913.604.793,85	1.542.294.568,00	3.184.828.425,36	12.271.070.936,49	2.909.183.437,00	9.361.887.499,49
1	506101	1	3	1	Tanah	3.887.666.050,00	50.000.000,00	1.949.153.050,00	1.988.513.000,00	-	1.988.513.000,00
2	506101	1	3	2	Peralatan dan Mesin	1.628.562.446,00	73.980.700,00	8.400.000,00	1.694.143.146,00	1.317.082.999,00	377.060.147,00
3	506101	1	3	3	Gedung dan Bangunan	5.635.457.739,85	612.165.068,00	839.106.175,36	5.408.516.632,49	1.163.720.075,00	4.244.796.557,49
4	506101	1	3	4	Jalan, Irigasi dan Jaringan	2.760.575.700,00	806.148.800,00	388.169.200,00	3.178.555.300,00	428.380.363,00	2.750.174.937,00
5	506101	1	3	5	Aset Tetap Lainnya	1.342.858,00	-	-	1.342.858,00	-	1.342.858,00
6	506101	1	3	6	Konstruksi Dalam Pengerjaan	-	-	-	-	-	-
	506101	1	5		ASET LAINNYA	298.750.859,00	8.400.000,00	43.600.000,00	263.550.859,00	-	263.550.859,00
1	506101	1	5	2	Kemitraan Dengan Pihak Ketiga	-	-	-	-	-	-
2	506101	1	5	3	Aset Tidak Berwujud	-	-	-	-	-	-
3	506101	1	5	4	Aset Lain-lain	298.750.859,00	8.400.000,00	43.600.000,00	263.550.859,00	-	263.550.859,00
					Total	14.212.355.652,85	1.550.694.568,00	3.228.428.425,36	12.534.621.795,49	2.909.183.437,00	9.625.438.358,49

SKPD :		Kecamatan Panca Rijang				SALDO AWAL 2022	Mutasi Aset Tahun 2022		SALDO AKHIR 2022	Akumulasi Penyusutan	Nilai Buku Per 31 Desember 2022
No Urut	Kode	GOL			URAIAN		Penambahan	Pengurangan			
	507101	1	3		ASET TETAP	21.681.451.480,41	2.194.433.672,00	2.017.118.224,42	21.858.766.927,99	2.937.658.524,00	18.921.108.403,99
1	507101	1	3	1	Tanah	11.405.228.895,00	1.885.657.000,00	1.181.691.000,00	12.109.194.895,00	-	12.109.194.895,00
2	507101	1	3	2	Peralatan dan Mesin	1.155.140.265,00	108.557.500,00	20.000.000,00	1.243.697.765,00	914.232.274,00	329.465.491,00
3	507101	1	3	3	Gedung dan Bangunan	6.818.755.632,41	200.219.172,00	815.427.224,42	6.203.547.579,99	1.497.852.124,00	4.705.695.455,99
4	507101	1	3	4	Jalan, Irigasi dan Jaringan	2.302.326.688,00	-	-	2.302.326.688,00	525.574.126,00	1.776.752.562,00
5	507101	1	3	5	Aset Tetap Lainnya	-	-	-	-	-	-
6	507101	1	3	6	Konstruksi Dalam Pengerjaan	-	-	-	-	-	-
	507101	1	5		ASET LAINNYA	71.702.000,00	309.967.435,00	325.567.435,00	56.102.000,00	-	56.102.000,00
1	507101	1	5	2	Kemitraan Dengan Pihak Ketiga	-	-	-	-	-	-
2	507101	1	5	3	Aset Tidak Berwujud	-	-	-	-	-	-
3	507101	1	5	4	Aset Lain-lain	71.702.000,00	309.967.435,00	325.567.435,00	56.102.000,00	-	56.102.000,00
					Total	21.753.153.480,41	2.504.401.107,00	2.342.685.659,42	21.914.868.927,99	2.937.658.524,00	18.977.210.403,99

SKPD :		Kecamatan Baranti				SALDO AWAL 2022	Mutasi Aset Tahun 2022		SALDO AKHIR 2022	Akumulasi Penyusutan	Nilai Buku Per 31 Desember 2022
No Urut	Kode	GOL			URAIAN		Penambahan	Pengurangan			
	508101	1	3		ASET TETAP	16.074.299.841,64	923.738.770,00	1.567.944.313,00	15.430.094.298,64	2.878.200.357,00	12.551.893.941,64
1	508101	1	3	1	Tanah	4.870.143.316,00	118.424.000,00	845.235.256,00	4.143.332.060,00	-	4.143.332.060,00
2	508101	1	3	2	Peralatan dan Mesin	1.359.250.546,00	178.430.300,00	48.855.999,00	1.488.824.847,00	1.037.990.833,00	450.834.014,00
3	508101	1	3	3	Gedung dan Bangunan	6.353.759.147,64	453.195.970,00	597.142.226,00	6.209.812.891,64	871.611.453,00	5.338.201.438,64
4	508101	1	3	4	Jalan, Irigasi dan Jaringan	3.491.146.832,00	173.688.500,00	76.710.832,00	3.588.124.500,00	968.598.071,00	2.619.526.429,00
5	508101	1	3	5	Aset Tetap Lainnya	-	-	-	-	-	-
6	508101	1	3	6	Konstruksi Dalam Pengerjaan	-	-	-	-	-	-
	508101	1	5		ASET LAINNYA	1.203.516.387,00	12.489.499,00	912.709.720,00	303.296.166,00	-	303.296.166,00
1	508101	1	5	2	Kemitraan Dengan Pihak Ketiga	-	-	-	-	-	-
2	508101	1	5	3	Aset Tidak Berwujud	-	-	-	-	-	-
3	508101	1	5	4	Aset Lain-lain	1.203.516.387,00	12.489.499,00	912.709.720,00	303.296.166,00	-	303.296.166,00
					Total	17.277.816.228,64	936.228.269,00	2.480.654.033,00	15.733.390.464,64	2.878.200.357,00	12.855.190.107,64

SKPD :		Kecamatan Kulo				SALDO AWAL 2022	Mutasi Aset Tahun 2022		SALDO AKHIR 2022	Akumulasi Penyusutan	Nilai Buku Per 31 Desember 2022
No Urut	Kode	GOL			URAIAN		Penambahan	Pengurangan			
	509101	1	3		ASET TETAP	7.941.690.531,00	509.990.180,00	4.258.359.452,00	4.193.321.259,00	1.338.133.758,00	2.855.187.501,00
1	509101	1	3	1	Tanah	2.857.866.922,00	509.990.180,00	2.426.546.922,00	941.310.180,00	-	941.310.180,00
2	509101	1	3	2	Peralatan dan Mesin	927.730.983,00	-	-	927.730.983,00	789.844.237,00	137.886.746,00
3	509101	1	3	3	Gedung dan Bangunan	3.633.529.724,00	-	1.557.470.948,00	2.076.058.776,00	463.014.129,00	1.613.044.647,00
4	509101	1	3	4	Jalan, Irigasi dan Jaringan	522.562.902,00	-	274.341.582,00	248.221.320,00	85.275.392,00	162.945.928,00
5	509101	1	3	5	Aset Tetap Lainnya	-	-	-	-	-	-
6	509101	1	3	6	Konstruksi Dalam Pengerjaan	-	-	-	-	-	-
	509101	1	5		ASET LAINNYA	200.062.000,00	80.300.000,00	80.300.000,00	200.062.000,00	-	200.062.000,00
1	509101	1	5	2	Kemitraan Dengan Pihak Ketiga	-	-	-	-	-	-
2	509101	1	5	3	Aset Tidak Berwujud	-	-	-	-	-	-
3	509101	1	5	4	Aset Lain-lain	200.062.000,00	80.300.000,00	80.300.000,00	200.062.000,00	-	200.062.000,00
					Total	8.141.752.531,00	590.290.180,00	4.338.659.452,00	4.393.383.259,00	1.338.133.758,00	3.055.249.501,00

SKPD :		Kecamatan Panca Lautang				SALDO AWAL 2022	Mutasi Aset Tahun 2022		SALDO AKHIR 2022	Akumulasi Penyusutan	Nilai Buku Per 31 Desember 2022
No Urut	Kode	GOL			URAIAN		Penambahan	Pengurangan			
	5010101	1	3		ASET TETAP	10.821.127.154,38	1.281.168.782,00	4.445.478.327,38	7.656.817.609,00	2.033.285.416,00	5.623.532.193,00
1	5010101	1	3	1	Tanah	3.237.559.024,00	479.388.282,00	2.111.263.698,00	1.605.683.608,00	-	1.605.683.608,00
2	5010101	1	3	2	Peralatan dan Mesin	1.397.329.317,00	116.456.500,00	59.097.000,00	1.454.688.817,00	1.041.315.087,00	413.373.730,00
3	5010101	1	3	3	Gedung dan Bangunan	4.389.292.203,38	187.924.000,00	2.032.917.629,38	2.544.298.574,00	553.873.875,00	1.990.424.699,00
4	5010101	1	3	4	Jalan, Irigasi dan Jaringan	1.796.946.610,00	497.400.000,00	242.200.000,00	2.052.146.610,00	438.096.454,00	1.614.050.156,00
5	5010101	1	3	5	Aset Tetap Lainnya	-	-	-	-	-	-
6	5010101	1	3	6	Konstruksi Dalam Pengerjaan	-	-	-	-	-	-
	5010101	1	5		ASET LAINNYA	539.154.692,00	909.348.436,00	1.080.148.436,00	368.354.692,00	-	368.354.692,00
1	5010101	1	5	2	Kemitraan Dengan Pihak Ketiga	-	-	-	-	-	-
2	5010101	1	5	3	Aset Tidak Berwujud	-	-	-	-	-	-
3	5010101	1	5	4	Aset Lain-lain	539.154.692,00	909.348.436,00	1.080.148.436,00	368.354.692,00	-	368.354.692,00
					Total	11.360.281.846,38	2.190.517.218,00	5.525.626.763,38	8.025.172.301,00	2.033.285.416,00	5.991.886.885,00

SKPD :		Kecamatan Tellu Limpoe				SALDO AWAL 2022	Mutasi Aset Tahun 2022		SALDO AKHIR 2022	Akumulasi Penyusutan	Nilai Buku Per 31 Desember 2022
No Urut	Kode	GOL			URAIAN		Penambahan	Pengurangan			
	5011101	1	3		ASET TETAP	15.369.987.266,75	1.182.927.745,00	1.653.332.317,08	14.899.582.694,67	2.663.301.292,00	12.236.281.402,67
1	5011101	1	3	1	Tanah	3.529.448.227,00	65.878.945,00	625.377.890,00	2.969.949.282,00	-	2.969.949.282,00
2	5011101	1	3	2	Peralatan dan Mesin	1.159.338.531,00	158.533.800,00	28.062.500,00	1.289.809.831,00	877.718.526,00	412.091.305,00
3	5011101	1	3	3	Gedung dan Bangunan	6.554.794.798,75	290.122.000,00	770.989.427,08	6.073.927.371,67	744.172.129,00	5.329.755.242,67
4	5011101	1	3	4	Jalan, Irigasi dan Jaringan	4.126.405.710,00	668.393.000,00	228.902.500,00	4.565.896.210,00	1.041.410.637,00	3.524.485.573,00
5	5011101	1	3	5	Aset Tetap Lainnya	-	-	-	-	-	-
6	5011101	1	3	6	Konstruksi Dalam Pengerjaan	-	-	-	-	-	-
	5011101	1	5		ASET LAINNYA	260.652.272,00	-	104.000.000,00	156.652.272,00	-	156.652.272,00
1	5011101	1	5	2	Kemitraan Dengan Pihak Ketiga	-	-	-	-	-	-
2	5011101	1	5	3	Aset Tidak Berwujud	-	-	-	-	-	-
3	5011101	1	5	4	Aset Lain-lain	260.652.272,00	-	104.000.000,00	156.652.272,00	-	156.652.272,00
					Total	15.630.639.538,75	1.182.927.745,00	1.757.332.317,08	15.056.234.966,67	2.663.301.292,00	12.392.933.674,67

**REKAPITULASI DATABASE ASET TETAP TANAH
KABUPATEN SIDENRENG RAPPANG
31 DESEMBER 2022**

NO	URAIAN	BERSERTIPIKAT			NON SERTIPIKAT			JUMLAH REGISTER	LUAS M2	JUMLAH NILAI
		TANAH MATANG			TANAH MATANG					
		JML	LUAS M2	NILAI	JML	LUAS M2	NILAI			
1	Sekretariat DPRD	3	15.279	9.548.020.000,00	0	0	-	3	15.279	9.548.020.000,00
2	Sekretariat Daerah	5	329.468	16.339.120.114,00	1	1.066	891.054.000,00	6	330.534	17.230.174.114,00
3	Dinas Pengelolaan Sumber Daya Air	0	0	-	1	553	71.890.720,00	1	553	71.890.720,00
4	Dinas Bina Marga, Cipta Karya, Tata Ruang, Pertanahan dan Perumahan Rakyat	5	35.016	13.652.545.800,00	5	33.736	2.488.597.600,00	10	68.752	16.141.143.400,00
5	Dinas Perhubungan	0	0	-	0	0	-	0	0	-
6	Dinas Kesehatan, Pengendalian Penduduk dan Keluarga Berencana	66	63.682	11.616.129.621,00	65	92.642	6.843.561.187,00	131	156.323	18.459.690.808,00
7	Rumah Sakit Nene Mallomo	1	24.604	8.463.776.000,00	0	0	-	1	24.604	8.463.776.000,00
8	Rumah Sakit Arifin Nu'mang	1	9.899	5.730.540.000,00	0	0	-	1	9.899	5.730.540.000,00
9	Dinas Pendidikan dan Kebudayaan	220	1.891.877	89.381.993.279,48	93	401.907	14.094.875.364,00	313	2.293.784	103.476.868.643,48
10	Dinas Pemberdayaan Masyarakat, Desa, Perempuan dan Perlindungan Anak	0	0	-	0	0	-	0	0	-
11	Badan Penanggulangan Bencana Daerah	2	2.319	1.150.640.000,00	0	0	-	2	2.319	1.150.640.000,00
12	Dinas Sosial	0	0	-	0	0	-	0	0	-
13	Dinas Kependudukan dan Pencatatan Sipil	0	0	-	0	0	-	0	0	-
14	Dinas Tanaman Pangan, Hortikultura, Perkebunan dan Ketahanan Pangan	1	756	216.019.180,00	7	59.522	736.300.000,00	8	60.278	952.319.180,00
15	Dinas Peternakan dan Perikanan	2	26.829	6.325.800.000,00	8	139.516	3.063.506.130,00	10	166.345	9.389.306.130,00
16	Dinas Koperasi Usaha Kecil, Menengah, Tenaga Kerja dan Transmigrasi	1	568	217.800.000,00	0	0	-	1	568	217.800.000,00
17	Dinas Perdagangan dan Perindustrian	16	177.768	34.601.461.000,00	5	31.737	3.390.575.380,00	21	209.505	37.992.036.380,00
18	Badan Keuangan dan Aset Daerah	47	140.984	48.263.699.334,21	12	70.068	6.031.194.174,00	59	211.052	54.294.893.508,21
19	Badan Pendapatan Daerah	0	0	-	0	0	-	0	0	-
20	Dinas Penanaman Modal dan Pelayanan Terpadu Satu Pintu	0	0	-	0	0	-	0	0	-
21	Inspektorat Daerah	0	0	-	0	0	-	0	0	-
22	Satuan Polisi Pamongpraja dan Pemadam Kebakaran	0	0	-	0	0	-	0	0	-
23	Badan Perencanaan Pembangunan, Penelitian dan Pengembangan Daerah	0	0	-	0	0	-	0	0	-
24	Dinas Lingkungan Hidup	3	22.237	4.988.722.440,00	2	4.400	91.300.000,00	5	26.637	5.080.022.440,00
25	Dinas Kepemudaan, Olahraga dan Pariwisata	4	83.013	12.809.454.000,00	1	62.120	350.000.000,00	5	145.133	13.159.454.000,00
26	Badan Kesatuan Bangsa dan Politik	0	0	-	0	0	-	0	0	-
27	Badan Kepegawaian dan Pengembangan Sumber Daya Manusia	0	0	-	0	0	-	0	0	-
28	Dinas Komunikasi dan Informatika	0	0	-	0	0	-	0	0	-
29	Dinas Perpustakaan dan Kearsipan	2	3.805	1.314.308.000,00	0	0	-	2	3.805	1.314.308.000,00
30	Kecamatan Dua Pitue	6	16.137	5.857.854.000,00	5	14.544	1.108.971.890,00	11	30.681	6.966.825.890,00
31	Kecamatan Pitu Riase	3	8.249	236.548.990,00	4	29.300	971.094.000,00	7	37.549	1.207.642.990,00
32	Kecamatan Pitu Riawa	3	31.917	418.258.000,00	5	14.453	495.689.970,00	8	46.370	913.947.970,00
33	Kecamatan Watang Sidenreng	4	11.649	397.993.475,00	3	3.840	512.518.000,00	7	15.489	910.511.475,00
34	Kecamatan MaritengngaE	10	14.142	2.901.451.691,00	6	9.170	1.551.344.000,00	16	23.311	4.452.795.691,00
35	Kecamatan Wattang Pulu	11	29.459	1.867.324.000,00	2	13.010	121.189.000,00	13	42.469	1.988.513.000,00
36	Kecamatan Panca Rijang	16	53.760	11.757.537.895,00	6	11.430	351.657.000,00	22	65.190	12.109.194.895,00
37	Kecamatan Baranti	7	20.143	3.279.552.485,00	8	29.085	863.779.575,00	15	49.228	4.143.332.060,00
38	Kecamatan Kulo	2	76.330	135.000.000,00	6	25.018	806.310.180,00	8	101.348	941.310.180,00
39	Kecamatan Panca Lautang	12	26.068	1.138.634.000,00	12	54.565	467.049.608,00	24	80.633	1.605.683.608,00
40	Kecamatan Tellu Limpoe	13	50.384	1.996.364.000,00	8	75.491	973.585.282,00	21	125.875	2.969.949.282,00
	JUMLAH	466	3.166.341	294.606.547.304,69	265	1.177.172	46.276.043.060,00	731	4.343.514	340.882.590.364,69

No Urut	Kode		Uraian	MUTASI / PERUBAHAN										
	OPD	Kode Barang		Realisasi Belanja Modal LRA 2022	Reklasifikasi		Realisasi Aset Tetap	MUTASI						Nilai Aset dari BM 2022
					Berkurang	Bertambah		Berkurang						
								Aset Tidak Berwujud	Extracomptable	Non Aset	Retensi/aset telah diakui	Hibah	Jumlah	
1	2	3	4	5	6	7	5-6+7=8	9	10	11	12	13	15	16(8-15)
1		KIB A	Tanah	1.848.821.600,00	83.740.000,00	83.740.000,00	1.848.821.600,00	-	-	-	-	-	-	1.848.821.600,00
2		KIB B	Peralatan dan Mesin	32.405.469.587,00	12.292.837.702,00	13.558.626.514,00	33.671.258.399,00	40.810.000,00	318.341.013,00	8.933.110.456,00	-	365.845.000,00	9.658.106.469,00	24.013.151.930,00
3		KIB C	Gedung dan Bangunan	78.278.347.002,00	21.165.635.783,00	7.042.857.751,00	64.155.568.970,00	-	87.640.908,00	16.691.075,00	-	2.968.955.173,00	3.073.287.156,00	61.082.281.814,00
4		KIB D	Jalan, Irigasi dan Jaringan	111.749.511.651,00	26.376.265.193,00	13.495.134.450,00	98.868.380.908,00	-	-	331.103.500,00	-	4.112.786.900,00	4.443.890.400,00	94.424.490.508,00
5		KIB E	Aset Tetap Lainnya	415.700.000,00	-	346.695.000,00	762.395.000,00	-	61.912.000,00	15.700.000,00	-	-	77.612.000,00	684.783.000,00
6		KIB F	Konstruksi Dalam Pengerjaan	-	-	25.391.424.963,00	25.391.424.963,00	-	-	-	-	-	-	25.391.424.963,00
				224.697.849.840,00	59.918.478.678,00	59.918.478.678,00	224.697.849.840,00	40.810.000,00	467.893.921,00	9.296.605.031,00	-	7.447.587.073,00	17.252.896.025,00	207.444.953.815,00

Nama OPD : Sekretariat DPRD

[illegible]

Nama OPD : Sekretariat Daerah

No Urut	Kode		Uraian	MUTASI / PERUBAHAN										
	OPD	Kode Barang		Realisasi Belanja Modal LRA 2022	Reklasifikasi		Realisasi Aset Tetap	MUTASI					Nilai Aset dari BM 2022	
					Berkurang	Bertambah		Berkurang						
								Aset Tidak Berwujud	Extracomptable	Non Aset	Retensi/aseta telah diakui	Hibah		Jumlah
1	2	3	4	5	6	7	5-6+7=8	9	10	11	12	13	15	16(8-15)
1	41101	KIB A	Tanah	-	-	-	-	-	-	-	-	-	-	-
2	41101	KIB B	Peralatan dan Mesin	363.528.000	199.800.000	199.800.000	363.528.000	-	-	-	-	-	-	363.528.000
3	41101	KIB C	Gedung dan Bangunan	-	-	-	-	-	-	-	-	-	-	-
4	41101	KIB D	Jalan, Irigasi dan Jaringan	-	-	-	-	-	-	-	-	-	-	-
5	41101	KIB E	Aset Tetap Lainnya	-	-	-	-	-	-	-	-	-	-	-
6	41101	KIB F	Konstruksi Dalam Pengerjaan	-	-	-	-	-	-	-	-	-	-	-
				363.528.000	199.800.000	199.800.000	363.528.000	-	-	-	-	-	-	363.528.000

Nama OPD : Dinas Pengelolaan Sumber Daya Air

No Urut	Kode		Uraian	MUTASI / PERUBAHAN										
	OPD	Kode Barang		Realisasi Belanja Modal LRA 2022	Reklasifikasi		Realisasi Aset Tetap	MUTASI						Nilai Aset dari BM 2022
					Berkurang	Bertambah		Berkurang						
								Aset Tidak Berwujud	Extracomptable	Non Aset	Retensi/aset telah diakui	Hibah	Jumlah	
1	2	3	4	5	6	7	5-6+7=8	9	10	11	12	13	15	16(8-15)
1	51101	KIB A	Tanah	-	-	-	-	-	-	-	-	-	-	-
2	51101	KIB B	Peralatan dan Mesin	863.764.265	521.950.000	521.950.000	863.764.265	-	-	-	-	-	-	863.764.265
3	51101	KIB C	Gedung dan Bangunan	-	-	-	-	-	-	-	-	-	-	-
4	51101	KIB D	Jalan, Irigasi dan Jaringan	12.070.755.149	5.766.853.813	4.839.193.500	11.143.094.836	-	-	201.837.500	-	-	201.837.500	10.941.257.336
5	51101	KIB E	Aset Tetap Lainnya	-	-	346.695.000	346.695.000	-	-	-	-	-	-	346.695.000
6	51101	KIB F	Konstruksi Dalam Pengerjaan	-	-	580.965.313	580.965.313	-	-	-	-	-	-	580.965.313
				12.934.519.414	6.288.803.813	6.288.803.813	12.934.519.414	-	-	201.837.500	-	-	201.837.500	12.732.681.914

Nama OPD : Dinas Bina Marga, Cipta Karya, Tata Ruang, Pertanahan dan Perumahan Rakyat

No Urut	Kode		Uraian	MUTASI / PERUBAHAN										
	OPD	Kode Barang		Realisasi Belanja Modal LRA 2022	Reklasifikasi		Realisasi Aset Tetap	MUTASI						Nilai Aset dari BM 2022
					Berkurang	Bertambah		Berkurang						
								Aset Tidak Berwujud	Extracomptable	Non Aset	Retensi/aset telah diakui	Hibah	Jumlah	
1	2	3	4	5	6	7	5-6+7=8	9	10	11	12	13	15	16(8-15)
1	53101	KIB A	Tanah	1.848.821.600	83.740.000	83.740.000	1.848.821.600	-	-	-	-	-	-	1.848.821.600
2	53101	KIB B	Peralatan dan Mesin	37.000.000	11.250.000	11.250.000	37.000.000	-	-	-	-	-	-	37.000.000
3	53101	KIB C	Gedung dan Bangunan	6.287.322.326	4.359.319.055	3.987.371.585	5.915.374.856	-	-	-	-	676.002.000	676.002.000	5.239.372.856
4	53101	KIB D	Jalan, Irigasi dan Jaringan	90.629.429.590	12.699.107.580	1.060.040.250	78.990.362.260	-	-	-	-	4.112.786.900	4.112.786.900	74.877.575.360
5	53101	KIB E	Aset Tetap Lainnya	-	-	-	-	-	-	-	-	-	-	-
6	53101	KIB F	Konstruksi Dalam Pengerjaan	-	-	12.011.014.800	12.011.014.800	-	-	-	-	-	-	12.011.014.800
				98.802.573.516	17.153.416.635	17.153.416.635	98.802.573.516	-	-	-	-	4.788.788.900	4.788.788.900	94.013.784.616

Nama OPD : Dinas Perhubungan

No Urut	Kode		Uraian	MUTASI / PERUBAHAN										
	OPD	Kode Barang		Realisasi Belanja Modal LRA 2022	Reklasifikasi		Realisasi Aset Tetap	MUTASI						Nilai Aset dari BM 2022
					Berkurang	Bertambah		Berkurang						
								Aset Tidak Berwujud	Extracomptable	Non Aset	Retensi/aset telah diakui	Hibah	Jumlah	
1	2	3	4	5	6	7	5-6+7=8	9	10	11	12	13	15	16(8-15)
1	61101	KIB A	Tanah	-	-	-	-	-	-	-	-	-	-	-
2	61101	KIB B	Peralatan dan Mesin	39.096.200	12.306.200	12.306.200	39.096.200	-	-	-	-	-	-	39.096.200
3	61101	KIB C	Gedung dan Bangunan	-	-	-	-	-	-	-	-	-	-	-
4	61101	KIB D	Jalan, Irigasi dan Jaringan	-	-	-	-	-	-	-	-	-	-	-
5	61101	KIB E	Aset Tetap Lainnya	-	-	-	-	-	-	-	-	-	-	-
6	61101	KIB F	Konstruksi Dalam Pengerjaan	-	-	-	-	-	-	-	-	-	-	-
				39.096.200	12.306.200	12.306.200	39.096.200	-	-	-	-	-	-	39.096.200

Nama OPD : Dinas Kesehatan, Pengendalian Penduduk dan Keluarga Berencana

No Urut	Kode		Uraian	MUTASI / PERUBAHAN										
	OPD	Kode Barang		Realisasi Belanja Modal LRA 2022	Reklasifikasi		Realisasi Aset Tetap	MUTASI						Nilai Aset dari BM 2022
					Berkurang	Bertambah		Berkurang						
								Aset Tidak Berwujud	Extracomptable	Non Aset	Retensi/aseta telah diakui	Hibah	Jumlah	
1	2	3	4	5	6	7	5-6+7=8	9	10	11	12	13	15	16(8-15)
1	71101	KIB A	Tanah	-	-	-	-	-	-	-	-	-	-	-
2	71101	KIB B	Peralatan dan Mesin	9.294.581.121	6.031.811.326	6.142.396.026	9.405.165.821	-	55.059.800	1.369.206.397	-	-	1.424.266.197	7.980.899.624
3	71101	KIB C	Gedung dan Bangunan	21.273.775.790	10.265.240.490	767.494.790	11.776.030.090	-	11.037.898	-	-	-	11.037.898	11.764.992.192
4	71101	KIB D	Jalan, Irigasi dan Jaringan	6.587.000.000	6.587.000.000	6.587.000.000	6.587.000.000	-	-	-	-	-	-	6.587.000.000
5	71101	KIB E	Aset Tetap Lainnya	-	-	-	-	-	-	-	-	-	-	-
6	71101	KIB F	Konstruksi Dalam Pengerjaan	-	-	9.387.161.000	9.387.161.000	-	-	-	-	-	-	9.387.161.000
				37.155.356.911	22.884.051.816	22.884.051.816	37.155.356.911	-	66.097.698	1.369.206.397	-	-	1.435.304.095	35.720.052.816

Nama OPD : Rumah Sakit Nene Mallomo

No Urut	Kode		Uraian	MUTASI / PERUBAHAN										
	OPD	Kode Barang		Realisasi Belanja Modal LRA 2022	Reklasifikasi		Realisasi Aset Tetap	MUTASI						Nilai Aset dari BM 2022
					Berkurang	Bertambah		Berkurang						
								Aset Tidak Berwujud	Extracomptable	Non Aset	Retensi/aseta telah diakui	Hibah	Jumlah	
1	2	3	4	5	6	7	5-6+7=8	9	10	11	12	13	15	16(8-15)
1	72101	KIB A	Tanah	-	-	-	-	-	-	-	-	-	-	-
2	72101	KIB B	Peralatan dan Mesin	3.866.985.960	2.660.275.070	3.773.800.482	4.980.511.372	-	69.559.500	29.213.500	-	-	98.773.000	4.881.738.372
3	72101	KIB C	Gedung dan Bangunan	10.172.716.966	1.140.525.412	27.000.000	9.059.191.554	-	9.990.510	-	-	-	9.990.510	9.049.201.044
4	72101	KIB D	Jalan, Irigasi dan Jaringan	-	-	-	-	-	-	-	-	-	-	-
5	72101	KIB E	Aset Tetap Lainnya	-	-	-	-	-	-	-	-	-	-	-
6	72101	KIB F	Konstruksi Dalam Pengerjaan	-	-	-	-	-	-	-	-	-	-	-
				14.039.702.926	3.800.800.482	3.800.800.482	14.039.702.926	-	79.550.010	29.213.500	-	-	108.763.510	13.930.939.416

Nama OPD : Rumah Sakit Arifin Nu'mang

No Urut	Kode		Uraian	MUTASI / PERUBAHAN										
	OPD	Kode Barang		Realisasi Belanja Modal LRA 2022	Reklasifikasi		Realisasi Aset Tetap	MUTASI						Nilai Aset dari BM 2022
					Berkurang	Bertambah		Berkurang						
								Aset Tidak Berwujud	Extracomptable	Non Aset	Retensi/aseta telah diakui	Hibah	Jumlah	
1	2	3	4	5	6	7	5-6+7=8	9	10	11	12	13	15	16(8-15)
1	73101	KIB A	Tanah	-	-	-	-	-	-	-	-	-	-	-
2	73101	KIB B	Peralatan dan Mesin	2.302.667.590	1.946.553.605	1.946.553.605	2.302.667.590	-	65.712.725	78.012.342	-	-	143.725.067	2.158.942.523
3	73101	KIB C	Gedung dan Bangunan	3.412.283.850	3.412.283.850	-	-	-	-	-	-	-	-	-
4	73101	KIB D	Jalan, Irigasi dan Jaringan	-	-	-	-	-	-	-	-	-	-	-
5	73101	KIB E	Aset Tetap Lainnya	-	-	-	-	-	-	-	-	-	-	-
6	73101	KIB F	Konstruksi Dalam Pengerjaan	-	-	3.412.283.850	3.412.283.850	-	-	-	-	-	-	3.412.283.850
				5.714.951.440	5.358.837.455	5.358.837.455	5.714.951.440	-	65.712.725	78.012.342	-	-	143.725.067	5.571.226.373

Nama OPD : Dinas Pendidikan dan Kebudayaan

No Urut	Kode		Uraian	MUTASI / PERUBAHAN										
	OPD	Kode Barang		Realisasi Belanja Modal LRA 2022	Reklasifikasi		Realisasi Aset Tetap	MUTASI						Nilai Aset dari BM 2022
					Berkurang	Bertambah		Berkurang						
								Aset Tidak Berwujud	Extracomptable	Non Aset	Retensi/aspek telah diakui	Hibah	Jumlah	
1	2	3	4	5	6	7	5-6+7=8	9	10	11	12	13	15	16(8-15)
1	81101	KIB A	Tanah	-	-	-	-	-	-	-	-	-	-	-
2	81101	KIB B	Peralatan dan Mesin	12.852.051.717	404.110.000	418.788.700	12.866.730.417	-	-	7.435.898.217	-	365.845.000	7.801.743.217	5.064.987.200
3	81101	KIB C	Gedung dan Bangunan	17.760.868.300	1.241.028.000	1.226.349.300	17.746.189.600	-	66.612.500	-	-	837.802.200	904.414.700	16.841.774.900
4	81101	KIB D	Jalan, Irigasi dan Jaringan	-	-	-	-	-	-	-	-	-	-	-
5	81101	KIB E	Aset Tetap Lainnya	-	-	-	-	-	-	-	-	-	-	-
6	81101	KIB F	Konstruksi Dalam Pengerjaan	-	-	-	-	-	-	-	-	-	-	-
				30.612.920.017	1.645.138.000	1.645.138.000	30.612.920.017	-	66.612.500	7.435.898.217	-	1.203.647.200	8.706.157.917	21.906.762.100

Nama OPD : Dinas Pemberdayaan Masyarakat, Desa, Perempuan dan Perlindungan Anak

No Urut	Kode		Uraian	MUTASI / PERUBAHAN										
	OPD	Kode Barang		Realisasi Belanja Modal LRA 2022	Reklasifikasi		Realisasi Aset Tetap	MUTASI						Nilai Aset dari BM 2022
					Berkurang	Bertambah		Berkurang						
								Aset Tidak Berwujud	Extracomptable	Non Aset	Retensi/aspek telah diakui	Hibah	Jumlah	
1	2	3	4	5	6	7	5-6+7=8	9	10	11	12	13	15	16(8-15)
1	91101	KIB A	Tanah	-	-	-	-	-	-	-	-	-	-	-
2	91101	KIB B	Peralatan dan Mesin	-	-	-	-	-	-	-	-	-	-	-
3	91101	KIB C	Gedung dan Bangunan	-	-	-	-	-	-	-	-	-	-	-
4	91101	KIB D	Jalan, Irigasi dan Jaringan	-	-	-	-	-	-	-	-	-	-	-
5	91101	KIB E	Aset Tetap Lainnya	-	-	-	-	-	-	-	-	-	-	-
6	91101	KIB F	Konstruksi Dalam Pengerjaan	-	-	-	-	-	-	-	-	-	-	-
				-	-	-	-	-	-	-	-	-	-	-

Nama OPD : Badan Penanggulangan Bencana Daerah

No Urut	Kode		Uraian	MUTASI / PERUBAHAN										
	OPD	Kode Barang		Realisasi Belanja Modal LRA 2022	Reklasifikasi		Realisasi Aset Tetap	MUTASI						Nilai Aset dari BM 2022
					Berkurang	Bertambah		Berkurang						
								Aset Tidak Berwujud	Extracomptable	Non Aset	Retensi/aspek telah diakui	Hibah	Jumlah	
1	2	3	4	5	6	7	5-6+7=8	9	10	11	12	13	15	16(8-15)
1	92101	KIB A	Tanah	-	-	-	-	-	-	-	-	-	-	-
2	92101	KIB B	Peralatan dan Mesin	55.737.500	16.225.000	16.225.000	55.737.500	-	23.300.000	-	-	-	23.300.000	32.437.500
3	92101	KIB C	Gedung dan Bangunan	-	-	-	-	-	-	-	-	-	-	-
4	92101	KIB D	Jalan, Irigasi dan Jaringan	-	-	-	-	-	-	-	-	-	-	-
5	92101	KIB E	Aset Tetap Lainnya	-	-	-	-	-	-	-	-	-	-	-
6	92101	KIB F	Konstruksi Dalam Pengerjaan	-	-	-	-	-	-	-	-	-	-	-
				55.737.500	16.225.000	16.225.000	55.737.500	-	23.300.000	-	-	-	23.300.000	32.437.500

Nama OPD : Dinas Sosial

No Urut	Kode		Uraian	MUTASI / PERUBAHAN										
	OPD	Kode Barang		Realisasi Belanja Modal LRA 2022	Reklasifikasi		Realisasi Aset Tetap	MUTASI						Nilai Aset dari BM 2022
					Berkurang	Bertambah		Berkurang						
								Aset Tidak Berwujud	Extracomptable	Non Aset	Retensi/aset telah diakui	Hibah	Jumlah	
1	2	3	4	5	6	7	5-6+7=8	9	10	11	12	13	15	16(8-15)
1	93101	KIB A	Tanah	-	-	-	-	-	-	-	-	-	-	-
2	93101	KIB B	Peralatan dan Mesin	75.450.000	1.100.000	1.100.000	75.450.000	-	-	-	-	-	-	75.450.000
3	93101	KIB C	Gedung dan Bangunan	-	-	-	-	-	-	-	-	-	-	-
4	93101	KIB D	Jalan, Irigasi dan Jaringan	-	-	-	-	-	-	-	-	-	-	-
5	93101	KIB E	Aset Tetap Lainnya	-	-	-	-	-	-	-	-	-	-	-
6	93101	KIB F	Konstruksi Dalam Pengerjaan	-	-	-	-	-	-	-	-	-	-	-
				75.450.000	1.100.000	1.100.000	75.450.000	-	-	-	-	-	-	75.450.000

Nama OPD : Dinas Kependudukan dan Pencatatan Sipil

No Urut	Kode		Uraian	MUTASI / PERUBAHAN										
	OPD	Kode Barang		Realisasi Belanja Modal LRA 2022	Reklasifikasi		Realisasi Aset Tetap	MUTASI						Nilai Aset dari BM 2022
					Berkurang	Bertambah		Berkurang						
								Aset Tidak Berwujud	Extracomptable	Non Aset	Retensi/aset telah diakui	Hibah	Jumlah	
1	2	3	4	5	6	7	5-6+7=8	9	10	11	12	13	15	16(8-15)
1	101101	KIB A	Tanah	-	-	-	-	-	-	-	-	-	-	-
2	101101	KIB B	Peralatan dan Mesin	285.657.500	49.370.000	49.370.000	285.657.500	40.810.000	-	2.090.000	-	-	42.900.000	242.757.500
3	101101	KIB C	Gedung dan Bangunan	-	-	-	-	-	-	-	-	-	-	-
4	101101	KIB D	Jalan, Irigasi dan Jaringan	-	-	-	-	-	-	-	-	-	-	-
5	101101	KIB E	Aset Tetap Lainnya	-	-	-	-	-	-	-	-	-	-	-
6	101101	KIB F	Konstruksi Dalam Pengerjaan	-	-	-	-	-	-	-	-	-	-	-
				285.657.500	49.370.000	49.370.000	285.657.500	40.810.000	-	2.090.000	-	-	42.900.000	242.757.500

Nama OPD : Dinas Tanaman Pangan, Hortikultura, Perkebunan dan Ketahanan Pangan

No Urut	Kode		Uraian	MUTASI / PERUBAHAN										
	OPD	Kode Barang		Realisasi Belanja Modal LRA 2022	Reklasifikasi		Realisasi Aset Tetap	MUTASI						Nilai Aset dari BM 2022
					Berkurang	Bertambah		Berkurang						
								Aset Tidak Berwujud	Extracomptable	Non Aset	Retensi/aset telah diakui	Hibah	Jumlah	
1	2	3	4	5	6	7	5-6+7=8	9	10	11	12	13	15	16(8-15)
1	111101	KIB A	Tanah	-	-	-	-	-	-	-	-	-	-	-
2	111101	KIB B	Peralatan dan Mesin	171.340.000	64.000.000	64.000.000	171.340.000	-	-	-	-	-	-	171.340.000
3	111101	KIB C	Gedung dan Bangunan	1.101.992.000	398.453.008	687.930.008	1.391.469.000	-	-	-	-	-	-	1.391.469.000
4	111101	KIB D	Jalan, Irigasi dan Jaringan	289.477.000	289.477.000	-	-	-	-	-	-	-	-	-
5	111101	KIB E	Aset Tetap Lainnya	-	-	-	-	-	-	-	-	-	-	-
6	111101	KIB F	Konstruksi Dalam Pengerjaan	-	-	-	-	-	-	-	-	-	-	-
				1.562.809.000	751.930.008	751.930.008	1.562.809.000	-	-	-	-	-	-	1.562.809.000

Nama OPD : Dinas Peternakan dan Perikanan

No Urut	Kode		Uraian	MUTASI / PERUBAHAN										
	OPD	Kode Barang		Realisasi Belanja Modal LRA 2022	Reklasifikasi		Realisasi Aset Tetap	MUTASI						Nilai Aset dari BM 2022
					Berkurang	Bertambah		Berkurang						
								Aset Tidak Berwujud	Extracomptable	Non Aset	Retensi/aset telah diakui	Hibah	Jumlah	
1	2	3	4	5	6	7	5-6+7=8	9	10	11	12	13	15	16(8-15)
1	112101	KIB A	Tanah	-	-	-	-	-	-	-	-	-	-	-
2	112101	KIB B	Peralatan dan Mesin	72.656.000	-	-	72.656.000	-	-	1.200.000	-	-	1.200.000	71.456.000
3	112101	KIB C	Gedung dan Bangunan	248.999.845	87.717.455	87.717.455	248.999.845	-	-	-	-	-	-	248.999.845
4	112101	KIB D	Jalan, Irigasi dan Jaringan	-	-	-	-	-	-	-	-	-	-	-
5	112101	KIB E	Aset Tetap Lainnya	-	-	-	-	-	-	-	-	-	-	-
6	112101	KIB F	Konstruksi Dalam Pengerjaan	-	-	-	-	-	-	-	-	-	-	-
				321.655.845	87.717.455	87.717.455	321.655.845	-	-	1.200.000	-	-	1.200.000	320.455.845

Nama OPD : Dinas Koperasi Usaha Kecil, Menengah, Tenaga Kerja dan Transmigrasi

No Urut	Kode		Uraian	MUTASI / PERUBAHAN										
	OPD	Kode Barang		Realisasi Belanja Modal LRA 2022	Reklasifikasi		Realisasi Aset Tetap	MUTASI						Nilai Aset dari BM 2022
					Berkurang	Bertambah		Berkurang						
								Aset Tidak Berwujud	Extracomptable	Non Aset	Retensi/aset telah diakui	Hibah	Jumlah	
1	2	3	4	5	6	7	5-6+7=8	9	10	11	12	13	15	16(8-15)
1	121101	KIB A	Tanah	-	-	-	-	-	-	-	-	-	-	-
2	121101	KIB B	Peralatan dan Mesin	25.440.000	1.375.000	1.375.000	25.440.000	-	-	-	-	-	-	25.440.000
3	121101	KIB C	Gedung dan Bangunan	132.377.750	132.377.750	132.377.750	132.377.750	-	-	-	-	-	-	132.377.750
4	121101	KIB D	Jalan, Irigasi dan Jaringan	-	-	-	-	-	-	-	-	-	-	-
5	121101	KIB E	Aset Tetap Lainnya	-	-	-	-	-	-	-	-	-	-	-
6	121101	KIB F	Konstruksi Dalam Pengerjaan	-	-	-	-	-	-	-	-	-	-	-
				157.817.750	133.752.750	133.752.750	157.817.750	-	-	-	-	-	-	157.817.750

Nama OPD : Dinas Perdagangan dan Perindustrian

No Urut	Kode		Uraian	MUTASI / PERUBAHAN										
	OPD	Kode Barang		Realisasi Belanja Modal LRA 2022	Reklasifikasi		Realisasi Aset Tetap	MUTASI						Nilai Aset dari BM 2022
					Berkurang	Bertambah		Berkurang						
								Aset Tidak Berwujud	Extracomptable	Non Aset	Retensi/aset telah diakui	Hibah	Jumlah	
1	2	3	4	5	6	7	5-6+7=8	9	10	11	12	13	15	16(8-15)
1	122101	KIB A	Tanah	-	-	-	-	-	-	-	-	-	-	-
2	122101	KIB B	Peralatan dan Mesin	-	-	-	-	-	-	-	-	-	-	-
3	122101	KIB C	Gedung dan Bangunan	1.990.785.210	-	-	1.990.785.210	-	-	-	-	-	-	1.990.785.210
4	122101	KIB D	Jalan, Irigasi dan Jaringan	-	-	-	-	-	-	-	-	-	-	-
5	122101	KIB E	Aset Tetap Lainnya	-	-	-	-	-	-	-	-	-	-	-
6	122101	KIB F	Konstruksi Dalam Pengerjaan	-	-	-	-	-	-	-	-	-	-	-
				1.990.785.210	-	-	1.990.785.210	-	-	-	-	-	-	1.990.785.210

Nama OPD : Badan Keuangan dan Aset Daerah

No Urut	Kode		Uraian	MUTASI / PERUBAHAN										
	OPD	Kode Barang		Realisasi Belanja Modal LRA 2022	Reklasifikasi		Realisasi Aset Tetap	MUTASI						Nilai Aset dari BM 2022
					Berkurang	Bertambah		Berkurang						
								Aset Tidak Berwujud	Extracomptable	Non Aset	Retensi/aset telah diakui	Hibah	Jumlah	
1	2	3	4	5	6	7	5-6+7=8	9	10	11	12	13	15	16(8-15)
1	131101	KIB A	Tanah	-	-	-	-	-	-	-	-	-	-	-
2	131101	KIB B	Peralatan dan Mesin	437.529.000	62.873.000	62.873.000	437.529.000	-	-	-	-	-	-	437.529.000
3	131101	KIB C	Gedung dan Bangunan	9.962.500	-	-	9.962.500	-	-	-	-	-	-	9.962.500
4	131101	KIB D	Jalan, Irigasi dan Jaringan	-	-	-	-	-	-	-	-	-	-	-
5	131101	KIB E	Aset Tetap Lainnya	700.000	-	-	700.000	-	-	700.000	-	-	700.000	-
6	131101	KIB F	Konstruksi Dalam Pengerjaan	-	-	-	-	-	-	-	-	-	-	-
				448.191.500	62.873.000	62.873.000	448.191.500	-	-	700.000	-	-	700.000	447.491.500

Nama OPD : Badan Pendapatan Daerah

No Urut	Kode		Uraian	MUTASI / PERUBAHAN										
	OPD	Kode Barang		Realisasi Belanja Modal LRA 2022	Reklasifikasi		Realisasi Aset Tetap	MUTASI						Nilai Aset dari BM 2022
					Berkurang	Bertambah		Berkurang						
								Aset Tidak Berwujud	Extracomptable	Non Aset	Retensi/aset telah diakui	Hibah	Jumlah	
1	2	3	4	5	6	7	5-6+7=8	9	10	11	12	13	15	16(8-15)
1	132101	KIB A	Tanah	-	-	-	-	-	-	-	-	-	-	-
2	132101	KIB B	Peralatan dan Mesin	537.435.207	171.354.601	171.354.601	537.435.207	-	19.791.388	-	-	-	19.791.388	517.643.819
3	132101	KIB C	Gedung dan Bangunan	93.167.900	-	-	93.167.900	-	-	-	-	-	-	93.167.900
4	132101	KIB D	Jalan, Irigasi dan Jaringan	-	-	-	-	-	-	-	-	-	-	-
5	132101	KIB E	Aset Tetap Lainnya	-	-	-	-	-	-	-	-	-	-	-
6	132101	KIB F	Konstruksi Dalam Pengerjaan	-	-	-	-	-	-	-	-	-	-	-
				630.603.107	171.354.601	171.354.601	630.603.107	-	19.791.388	-	-	-	19.791.388	610.811.719

Nama OPD : Dinas Penanaman Modal dan Pelayanan Terpadu Satu Pintu

No Urut	Kode		Uraian	MUTASI / PERUBAHAN										
	OPD	Kode Barang		Realisasi Belanja Modal LRA 2022	Reklasifikasi		Realisasi Aset Tetap	MUTASI						Nilai Aset dari BM 2022
					Berkurang	Bertambah		Berkurang						
								Aset Tidak Berwujud	Extracomptable	Non Aset	Retensi/aspek telah diakui	Hibah	Jumlah	
1	2	3	4	5	6	7	5-6+7=8	9	10	11	12	13	15	16(8-15)
1	133101	KIB A	Tanah	-	-	-	-	-	-	-	-	-	-	-
2	133101	KIB B	Peralatan dan Mesin	5.522.727	-	-	5.522.727	-	-	-	-	-	-	5.522.727
3	133101	KIB C	Gedung dan Bangunan	-	-	-	-	-	-	-	-	-	-	-
4	133101	KIB D	Jalan, Irigasi dan Jaringan	-	-	-	-	-	-	-	-	-	-	-
5	133101	KIB E	Aset Tetap Lainnya	15.000.000	-	-	15.000.000	-	-	15.000.000	-	-	15.000.000	-
6	133101	KIB F	Konstruksi Dalam Pengerjaan	-	-	-	-	-	-	-	-	-	-	-
				20.522.727	-	-	20.522.727	-	-	15.000.000	-	-	15.000.000	5.522.727

Nama OPD : Inspektorat Daerah

No Urut	Kode		Uraian	MUTASI / PERUBAHAN										
	OPD	Kode Barang		Realisasi Belanja Modal LRA 2022	Reklasifikasi		Realisasi Aset Tetap	MUTASI						Nilai Aset dari BM 2022
					Berkurang	Bertambah		Berkurang						
								Aset Tidak Berwujud	Extracomptable	Non Aset	Retensi/aset telah diakui	Hibah	Jumlah	
1	2	3	4	5	6	7	5-6+7=8	9	10	11	12	13	15	16(8-15)
1	141101	KIB A	Tanah	-	-	-	-	-	-	-	-	-	-	-
2	141101	KIB B	Peralatan dan Mesin	7.000.000	-	-	7.000.000	-	-	-	-	-	-	7.000.000
3	141101	KIB C	Gedung dan Bangunan	-	-	-	-	-	-	-	-	-	-	-
4	141101	KIB D	Jalan, Irigasi dan Jaringan	-	-	-	-	-	-	-	-	-	-	-
5	141101	KIB E	Aset Tetap Lainnya	-	-	-	-	-	-	-	-	-	-	-
6	141101	KIB F	Konstruksi Dalam Pengerjaan	-	-	-	-	-	-	-	-	-	-	-
				7.000.000	-	-	7.000.000	-	-	-	-	-	-	7.000.000

Nama OPD : Satuan Polisi Pamongpraja dan Pemadam Kebakaran

No Urut	Kode		Uraian	MUTASI / PERUBAHAN										
	OPD	Kode Barang		Realisasi Belanja Modal LRA 2022	Reklasifikasi		Realisasi Aset Tetap	MUTASI						Nilai Aset dari BM 2022
					Berkurang	Bertambah		Berkurang						
								Aset Tidak Berwujud	Extracomptable	Non Aset	Retensi/aset telah diakui	Hibah	Jumlah	
1	2	3	4	5	6	7	5-6+7=8	9	10	11	12	13	15	16(8-15)
1	142101	KIB A	Tanah	-	-	-	-	-	-	-	-	-	-	-
2	142101	KIB B	Peralatan dan Mesin	-	-	-	-	-	-	-	-	-	-	-
3	142101	KIB C	Gedung dan Bangunan	-	-	-	-	-	-	-	-	-	-	-
4	142101	KIB D	Jalan, Irigasi dan Jaringan	-	-	-	-	-	-	-	-	-	-	-
5	142101	KIB E	Aset Tetap Lainnya	-	-	-	-	-	-	-	-	-	-	-
6	142101	KIB F	Konstruksi Dalam Pengerjaan	-	-	-	-	-	-	-	-	-	-	-
				-	-	-	-	-	-	-	-	-	-	-

Nama OPD : Badan Perencanaan Pembangunan, Penelitian dan Pengembangan Daerah

No Urut	Kode		Uraian	MUTASI / PERUBAHAN										
	OPD	Kode Barang		Realisasi Belanja Modal LRA 2022	Reklasifikasi		Realisasi Aset Tetap	MUTASI						Nilai Aset dari BM 2022
					Berkurang	Bertambah		Berkurang						
								Aset Tidak Berwujud	Extracomptable	Non Aset	Retensi/aset telah diakui	Hibah	Jumlah	
1	2	3	4	5	6	7	5-6+7=8	9	10	11	12	13	15	16(8-15)
1	151101	KIB A	Tanah	-	-	-	-	-	-	-	-	-	-	-
2	151101	KIB B	Peralatan dan Mesin	116.300.000	-	-	116.300.000	-	-	-	-	-	-	116.300.000
3	151101	KIB C	Gedung dan Bangunan	-	-	-	-	-	-	-	-	-	-	-
4	151101	KIB D	Jalan, Irigasi dan Jaringan	-	-	-	-	-	-	-	-	-	-	-
5	151101	KIB E	Aset Tetap Lainnya	-	-	-	-	-	-	-	-	-	-	-
6	151101	KIB F	Konstruksi Dalam Pengerjaan	-	-	-	-	-	-	-	-	-	-	-
				116.300.000	-	-	116.300.000	-	-	-	-	-	-	116.300.000

Nama OPD : Dinas Lingkungan Hidup

No Urut	Kode		Uraian	MUTASI / PERUBAHAN										
	OPD	Kode Barang		Realisasi Belanja Modal LRA 2022	Reklasifikasi		Realisasi Aset Tetap	MUTASI						Nilai Aset dari BM 2022
					Berkurang	Bertambah		Berkurang						
								Aset Tidak Berwujud	Extracomptable	Non Aset	Retensi/aset telah diakui	Hibah	Jumlah	
1	2	3	4	5	6	7	5-6+7=8	9	10	11	12	13	15	16(8-15)
1	161101	KIB A	Tanah	-	-	-	-	-	-	-	-	-	-	-
2	161101	KIB B	Peralatan dan Mesin	6.540.000	-	-	6.540.000	-	-	-	-	-	-	6.540.000
3	161101	KIB C	Gedung dan Bangunan	9.990.000	-	-	9.990.000	-	-	9.990.000	-	-	9.990.000	-
4	161101	KIB D	Jalan, Irigasi dan Jaringan	-	-	-	-	-	-	-	-	-	-	-
5	161101	KIB E	Aset Tetap Lainnya	-	-	-	-	-	-	-	-	-	-	-
6	161101	KIB F	Konstruksi Dalam Pengerjaan	-	-	-	-	-	-	-	-	-	-	-
				16.530.000	-	-	16.530.000	-	-	9.990.000	-	-	9.990.000	6.540.000

Nama OPD : Dinas Kepemudaan, Olahraga dan Pariwisata

No Urut	Kode		Uraian	MUTASI / PERUBAHAN										
	OPD	Kode Barang		Realisasi Belanja Modal LRA 2022	Reklasifikasi		Realisasi Aset Tetap	MUTASI						Nilai Aset dari BM 2022
					Berkurang	Bertambah		Berkurang						
								Aset Tidak Berwujud	Extracomptable	Non Aset	Retensi/aset telah diakui	Hibah	Jumlah	
1	2	3	4	5	6	7	5-6+7=8	9	10	11	12	13	15	16(8-15)
1	171101	KIB A	Tanah	-	-	-	-	-	-	-	-	-	-	-
2	171101	KIB B	Peralatan dan Mesin	690.000	-	-	690.000	-	-	690.000	-	-	690.000	-
3	171101	KIB C	Gedung dan Bangunan	4.652.817.355	95.690.763	95.690.763	4.652.817.355	-	-	6.701.075	-	1.083.168.973	1.089.870.048	3.562.947.307
4	171101	KIB D	Jalan, Irigasi dan Jaringan	-	-	-	-	-	-	-	-	-	-	-
5	171101	KIB E	Aset Tetap Lainnya	-	-	-	-	-	-	-	-	-	-	-
6	171101	KIB F	Konstruksi Dalam Pengerjaan	-	-	-	-	-	-	-	-	-	-	-
				4.653.507.355	95.690.763	95.690.763	4.653.507.355	-	-	7.391.075	-	1.083.168.973	1.090.560.048	3.562.947.307

Nama OPD : Badan Kesatuan Bangsa dan Politik

No Urut	Kode		Uraian	MUTASI / PERUBAHAN										
	OPD	Kode Barang		Realisasi Belanja Modal LRA 2022	Reklasifikasi		Realisasi Aset Tetap	MUTASI						Nilai Aset dari BM 2022
					Berkurang	Bertambah		Berkurang						
								Aset Tidak Berwujud	Extracomptable	Non Aset	Retensi/aset telah diakui	Hibah	Jumlah	
1	2	3	4	5	6	7	5-6+7=8	9	10	11	12	13	15	16(8-15)
1	181101	KIB A	Tanah	-	-	-	-	-	-	-	-	-	-	-
2	181101	KIB B	Peralatan dan Mesin	50.625.000	-	-	50.625.000	-	-	-	-	-	-	50.625.000
3	181101	KIB C	Gedung dan Bangunan	-	-	-	-	-	-	-	-	-	-	-
4	181101	KIB D	Jalan, Irigasi dan Jaringan	-	-	-	-	-	-	-	-	-	-	-
5	181101	KIB E	Aset Tetap Lainnya	-	-	-	-	-	-	-	-	-	-	-
6	181101	KIB F	Konstruksi Dalam Pengerjaan	-	-	-	-	-	-	-	-	-	-	-
				50.625.000	-	-	50.625.000	-	-	-	-	-	-	50.625.000

Nama OPD : Badan Kepegawaian dan Pengembangan Sumber Daya Manusia

[illegible]

Nama OPD : Dinas Komunikasi dan Informatika

No Urut	Kode		Uraian	MUTASI / PERUBAHAN										
	OPD	Kode Barang		Realisasi Belanja Modal LRA 2022	Reklasifikasi		Realisasi Aset Tetap	MUTASI						Nilai Aset dari BM 2022
					Berkurang	Bertambah		Berkurang						
								Aset Tidak Berwujud	Extracomptable	Non Aset	Retensi/aseta telah diakui	Hibah	Jumlah	
1	2	3	4	5	6	7	5-6+7=8	9	10	11	12	13	15	16(8-15)
1	211101	KIB A	Tanah	-	-	-	-	-	-	-	-	-	-	-
2	211101	KIB B	Peralatan dan Mesin	78.800.000	-	-	78.800.000	-	-	-	-	-	-	78.800.000
3	211101	KIB C	Gedung dan Bangunan	-	-	-	-	-	-	-	-	-	-	-
4	211101	KIB D	Jalan, Irigasi dan Jaringan	-	-	-	-	-	-	-	-	-	-	-
5	211101	KIB E	Aset Tetap Lainnya	-	-	-	-	-	-	-	-	-	-	-
6	211101	KIB F	Konstruksi Dalam Pengerjaan	-	-	-	-	-	-	-	-	-	-	-
				78.800.000	-	-	78.800.000	-	-	-	-	-	-	78.800.000

Nama OPD : Dinas Perpustakaan dan Kearsipan

No Urut	Kode		Uraian	MUTASI / PERUBAHAN										
	OPD	Kode Barang		Realisasi Belanja Modal LRA 2022	Reklasifikasi		Realisasi Aset Tetap	MUTASI						Nilai Aset dari BM 2022
					Berkurang	Bertambah		Berkurang						
								Aset Tidak Berwujud	Extracomptable	Non Aset	Retensi/aseta telah diakui	Hibah	Jumlah	
1	2	3	4	5	6	7	5-6+7=8	9	10	11	12	13	15	16(8-15)
1	212101	KIB A	Tanah	-	-	-	-	-	-	-	-	-	-	-
2	212101	KIB B	Peralatan dan Mesin	10.400.000	-	-	10.400.000	-	-	-	-	-	-	10.400.000
3	212101	KIB C	Gedung dan Bangunan	9.951.830.310	-	-	9.951.830.310	-	-	-	-	-	-	9.951.830.310
4	212101	KIB D	Jalan, Irigasi dan Jaringan	-	-	-	-	-	-	-	-	-	-	-
5	212101	KIB E	Aset Tetap Lainnya	400.000.000	-	-	400.000.000	-	61.912.000	-	-	-	61.912.000	338.088.000
6	212101	KIB F	Konstruksi Dalam Pengerjaan	-	-	-	-	-	-	-	-	-	-	-
				10.362.230.310	-	-	10.362.230.310	-	61.912.000	-	-	-	61.912.000	10.300.318.310

Nama OPD : Kecamatan Dua Pitue

No Urut	Kode		Uraian	MUTASI / PERUBAHAN										
	OPD	Kode Barang		Realisasi Belanja Modal LRA 2022	Reklasifikasi		Realisasi Aset Tetap	MUTASI						Nilai Aset dari BM 2022
					Berkurang	Bertambah		Berkurang						
								Aset Tidak Berwujud	Extracomptable	Non Aset	Retensi/aseta telah diakui	Hibah	Jumlah	
1	2	3	4	5	6	7	5-6+7=8	9	10	11	12	13	15	16(8-15)
1	501101	KIB A	Tanah	-	-	-	-	-	-	-	-	-	-	-
2	501101	KIB B	Peralatan dan Mesin	61.250.000	11.250.000	11.250.000	61.250.000	-	-	-	-	-	-	61.250.000
3	501101	KIB C	Gedung dan Bangunan	100.000.000	-	-	100.000.000	-	-	-	-	-	-	100.000.000
4	501101	KIB D	Jalan, Irigasi dan Jaringan	100.000.000	100.000.000	100.000.000	100.000.000	-	-	-	-	-	-	100.000.000
5	501101	KIB E	Aset Tetap Lainnya	-	-	-	-	-	-	-	-	-	-	-
6	501101	KIB F	Konstruksi Dalam Pengerjaan	-	-	-	-	-	-	-	-	-	-	-
				261.250.000	111.250.000	111.250.000	261.250.000	-	-	-	-	-	-	261.250.000

Nama OPD : Kecamatan Pitu Riase

No Urut	Kode		Uraian	MUTASI / PERUBAHAN										
	OPD	Kode Barang		Realisasi Belanja Modal LRA 2022	Reklasifikasi		Realisasi Aset Tetap	MUTASI						Nilai Aset dari BM 2022
					Berkurang	Bertambah		Berkurang						
								Aset Tidak Berwujud	Extracomptable	Non Aset	Retensi/aseta telah diakui	Hibah	Jumlah	
1	2	3	4	5	6	7	5-6+7=8	9	10	11	12	13	15	16(8-15)
1	502101	KIB A	Tanah	-	-	-	-	-	-	-	-	-	-	-
2	502101	KIB B	Peralatan dan Mesin	18.757.500	2.812.500	12.812.500	28.757.500	-	10.625.000	-	-	-	10.625.000	18.132.500
3	502101	KIB C	Gedung dan Bangunan	56.000.000	10.000.000	-	46.000.000	-	-	-	-	-	-	46.000.000
4	502101	KIB D	Jalan, Irigasi dan Jaringan	25.000.000	25.000.000	25.000.000	25.000.000	-	-	-	-	-	-	25.000.000
5	502101	KIB E	Aset Tetap Lainnya	-	-	-	-	-	-	-	-	-	-	-
6	502101	KIB F	Konstruksi Dalam Pengerjaan	-	-	-	-	-	-	-	-	-	-	-
				99.757.500	37.812.500	37.812.500	99.757.500	-	10.625.000	-	-	-	10.625.000	89.132.500

Nama OPD : Kecamatan Pitu Riawa

No Urut	Kode		Uraian	MUTASI / PERUBAHAN										
	OPD	Kode Barang		Realisasi Belanja Modal LRA 2022	Reklasifikasi		Realisasi Aset Tetap	MUTASI						Nilai Aset dari BM 2022
					Berkurang	Bertambah		Berkurang						
								Aset Tidak Berwujud	Extracomptable	Non Aset	Retensi/aseta telah diakui	Hibah	Jumlah	
1	2	3	4	5	6	7	5-6+7=8	9	10	11	12	13	15	16(8-15)
1	503101	KIB A	Tanah	-	-	-	-	-	-	-	-	-	-	-
2	503101	KIB B	Peralatan dan Mesin	19.375.000	-	-	19.375.000	-	7.500.000	-	-	-	7.500.000	11.875.000
3	503101	KIB C	Gedung dan Bangunan	-	-	-	-	-	-	-	-	-	-	-
4	503101	KIB D	Jalan, Irigasi dan Jaringan	260.450.212	-	-	260.450.212	-	-	-	-	-	-	260.450.212
5	503101	KIB E	Aset Tetap Lainnya	-	-	-	-	-	-	-	-	-	-	-
6	503101	KIB F	Konstruksi Dalam Pengerjaan	-	-	-	-	-	-	-	-	-	-	-
				279.825.212	-	-	279.825.212	-	7.500.000	-	-	-	7.500.000	272.325.212

Nama OPD : Kecamatan Watang Sidenreng

No Urut	Kode		Uraian	MUTASI / PERUBAHAN										
	OPD	Kode Barang		Realisasi Belanja Modal LRA 2022	Reklasifikasi		Realisasi Aset Tetap	MUTASI						Nilai Aset dari BM 2022
					Berkurang	Bertambah		Berkurang						
								Aset Tidak Berwujud	Extracomptable	Non Aset	Retensi/aseta telah diakui	Hibah	Jumlah	
1	2	3	4	5	6	7	5-6+7=8	9	10	11	12	13	15	16(8-15)
1	504101	KIB A	Tanah	-	-	-	-	-	-	-	-	-	-	-
2	504101	KIB B	Peralatan dan Mesin	43.500.000	4.125.000	4.125.000	43.500.000	-	-	7.500.000	-	-	7.500.000	36.000.000
3	504101	KIB C	Gedung dan Bangunan	339.705.500	-	-	339.705.500	-	-	-	-	245.982.000	245.982.000	93.723.500
4	504101	KIB D	Jalan, Irigasi dan Jaringan	-	-	-	-	-	-	-	-	-	-	-
5	504101	KIB E	Aset Tetap Lainnya	-	-	-	-	-	-	-	-	-	-	-
6	504101	KIB F	Konstruksi Dalam Pengerjaan	-	-	-	-	-	-	-	-	-	-	-
				383.205.500	4.125.000	4.125.000	383.205.500	-	-	7.500.000	-	245.982.000	253.482.000	129.723.500

Nama OPD : Kecamatan MaritengngaE

No Urut	Kode		Uraian	MUTASI / PERUBAHAN										
	OPD	Kode Barang		Realisasi Belanja Modal LRA 2022	Reklasifikasi		Realisasi Aset Tetap	MUTASI						Nilai Aset dari BM 2022
					Berkurang	Bertambah		Berkurang						
								Aset Tidak Berwujud	Extracomptable	Non Aset	Retensi/aset telah diakui	Hibah	Jumlah	
1	2	3	4	5	6	7	5-6+7=8	9	10	11	12	13	15	16(8-15)
1	505101	KIB A	Tanah	-	-	-	-	-	-	-	-	-	-	-
2	505101	KIB B	Peralatan dan Mesin	178.881.300	50.995.600	50.995.600	178.881.300	-	7.117.400	-	-	-	7.117.400	171.763.900
3	505101	KIB C	Gedung dan Bangunan	30.000.000	-	24.926.100	54.926.100	-	-	-	-	30.000.000	30.000.000	24.926.100
4	505101	KIB D	Jalan, Irigasi dan Jaringan	421.061.100	129.535.100	104.609.000	396.135.000	-	-	-	-	-	-	396.135.000
5	505101	KIB E	Aset Tetap Lainnya	-	-	-	-	-	-	-	-	-	-	-
6	505101	KIB F	Konstruksi Dalam Pengerjaan	-	-	-	-	-	-	-	-	-	-	-
				629.942.400	180.530.700	180.530.700	629.942.400	-	7.117.400	-	-	30.000.000	37.117.400	592.825.000

Nama OPD : Kecamatan Wattang Pulu

No Urut	Kode		Uraian	MUTASI / PERUBAHAN										
	OPD	Kode Barang		Realisasi Belanja Modal LRA 2022	Reklasifikasi		Realisasi Aset Tetap	MUTASI						Nilai Aset dari BM 2022
					Berkurang	Bertambah		Berkurang						
								Aset Tidak Berwujud	Extracomptable	Non Aset	Retensi/aset telah diakui	Hibah	Jumlah	
1	2	3	4	5	6	7	5-6+7=8	9	10	11	12	13	15	16(8-15)
1	506101	KIB A	Tanah	-	-	-	-	-	-	-	-	-	-	-
2	506101	KIB B	Peralatan dan Mesin	46.043.200	-	7.000.000	53.043.200	-	-	-	-	-	-	53.043.200
3	506101	KIB C	Gedung dan Bangunan	128.000.000	7.000.000	-	121.000.000	-	-	-	-	21.000.000	21.000.000	100.000.000
4	506101	KIB D	Jalan, Irigasi dan Jaringan	497.959.600	308.189.200	308.189.200	497.959.600	-	-	79.980.000	-	-	79.980.000	417.979.600
5	506101	KIB E	Aset Tetap Lainnya	-	-	-	-	-	-	-	-	-	-	-
6	506101	KIB F	Konstruksi Dalam Pengerjaan	-	-	-	-	-	-	-	-	-	-	-
				672.002.800	315.189.200	315.189.200	672.002.800	-	-	79.980.000	-	21.000.000	100.980.000	571.022.800

Nama OPD : Kecamatan Panca Rijang

No Urut	Kode		Uraian	MUTASI / PERUBAHAN										
	OPD	Kode Barang		Realisasi Belanja Modal LRA 2022	Reklasifikasi		Realisasi Aset Tetap	MUTASI						Nilai Aset dari BM 2022
					Berkurang	Bertambah		Berkurang						
								Aset Tidak Berwujud	Extracomptable	Non Aset	Retensi/aset telah diakui	Hibah	Jumlah	
1	2	3	4	5	6	7	5-6+7=8	9	10	11	12	13	15	16(8-15)
1	507101	KIB A	Tanah	-	-	-	-	-	-	-	-	-	-	-
2	507101	KIB B	Peralatan dan Mesin	78.557.500	20.000.000	30.000.000	88.557.500	-	-	-	-	-	-	88.557.500
3	507101	KIB C	Gedung dan Bangunan	150.000.000	10.000.000	-	140.000.000	-	-	-	-	-	-	140.000.000
4	507101	KIB D	Jalan, Irigasi dan Jaringan	-	-	-	-	-	-	-	-	-	-	-
5	507101	KIB E	Aset Tetap Lainnya	-	-	-	-	-	-	-	-	-	-	-
6	507101	KIB F	Konstruksi Dalam Pengerjaan	-	-	-	-	-	-	-	-	-	-	-
				228.557.500	30.000.000	30.000.000	228.557.500	-	-	-	-	-	-	228.557.500

Nama OPD : Kecamatan Baranti

No Urut	Kode		Uraian	MUTASI / PERUBAHAN										
	OPD	Kode Barang		Realisasi Belanja Modal LRA 2022	Reklasifikasi		Realisasi Aset Tetap	MUTASI						Nilai Aset dari BM 2022
					Berkurang	Bertambah		Berkurang						
								Aset Tidak Berwujud	Extracomptable	Non Aset	Retensi/aset telah diakui	Hibah	Jumlah	
1	2	3	4	5	6	7	5-6+7=8	9	10	11	12	13	15	16(8-15)
1	508101	KIB A	Tanah	-	-	-	-	-	-	-	-	-	-	-
2	508101	KIB B	Peralatan dan Mesin	165.489.000	12.941.300	12.941.300	165.489.000	-	16.675.200	6.750.000	-	-	23.425.200	142.063.800
3	508101	KIB C	Gedung dan Bangunan	90.534.400	6.000.000	6.000.000	90.534.400	-	-	-	-	-	-	90.534.400
4	508101	KIB D	Jalan, Irigasi dan Jaringan	173.688.500	-	-	173.688.500	-	-	49.286.000	-	-	49.286.000	124.402.500
5	508101	KIB E	Aset Tetap Lainnya	-	-	-	-	-	-	-	-	-	-	-
6	508101	KIB F	Konstruksi Dalam Pengerjaan	-	-	-	-	-	-	-	-	-	-	-
				429.711.900	18.941.300	18.941.300	429.711.900	-	16.675.200	56.036.000	-	-	72.711.200	357.000.700

Nama OPD : Kecamatan Kulo

No Urut	Kode		Uraian	MUTASI / PERUBAHAN										
	OPD	Kode Barang		Realisasi Belanja Modal LRA 2022	Reklasifikasi		Realisasi Aset Tetap	MUTASI						Nilai Aset dari BM 2022
					Berkurang	Bertambah		Berkurang						
								Aset Tidak Berwujud	Extracomptable	Non Aset	Retensi/aseta telah diakui	Hibah	Jumlah	
1	2	3	4	5	6	7	5-6+7=8	9	10	11	12	13	15	16(8-15)
1	509101	KIB A	Tanah	-	-	-	-	-	-	-	-	-	-	-
2	509101	KIB B	Peralatan dan Mesin	-	-	-	-	-	-	-	-	-	-	-
3	509101	KIB C	Gedung dan Bangunan	-	-	-	-	-	-	-	-	-	-	-
4	509101	KIB D	Jalan, Irigasi dan Jaringan	-	-	-	-	-	-	-	-	-	-	-
5	509101	KIB E	Aset Tetap Lainnya	-	-	-	-	-	-	-	-	-	-	-
6	509101	KIB F	Konstruksi Dalam Pengerjaan	-	-	-	-	-	-	-	-	-	-	-
				-	-	-	-	-	-	-	-	-	-	-

Nama OPD : Kecamatan Panca Lautang

No Urut	Kode		Uraian	MUTASI / PERUBAHAN										
	OPD	Kode Barang		Realisasi Belanja Modal LRA 2022	Reklasifikasi		Realisasi Aset Tetap	MUTASI						Nilai Aset dari BM 2022
					Berkurang	Bertambah		Berkurang						
								Aset Tidak Berwujud	Extracomptable	Non Aset	Retensi/aseta telah diakui	Hibah	Jumlah	
1	2	3	4	5	6	7	5-6+7=8	9	10	11	12	13	15	16(8-15)
1	5010101	KIB A	Tanah	-	-	-	-	-	-	-	-	-	-	-
2	5010101	KIB B	Peralatan dan Mesin	95.159.500	21.297.000	21.297.000	95.159.500	-	36.750.000	1.050.000	-	-	37.800.000	57.359.500
3	5010101	KIB C	Gedung dan Bangunan	187.924.000	-	-	187.924.000	-	-	-	-	75.000.000	75.000.000	112.924.000
4	5010101	KIB D	Jalan, Irigasi dan Jaringan	255.200.000	242.200.000	242.200.000	255.200.000	-	-	-	-	-	-	255.200.000
5	5010101	KIB E	Aset Tetap Lainnya	-	-	-	-	-	-	-	-	-	-	-
6	5010101	KIB F	Konstruksi Dalam Pengerjaan	-	-	-	-	-	-	-	-	-	-	-
				538.283.500	263.497.000	263.497.000	538.283.500	-	36.750.000	1.050.000	-	75.000.000	112.800.000	425.483.500

No Urut	Kode		Uraian	MUTASI / PERUBAHAN										
	OPD	Kode Barang		Realisasi Belanja Modal LRA 2022	Reklasifikasi		Realisasi Aset Tetap	MUTASI						Nilai Aset dari BM 2022
					Berkurang	Bertambah		Berkurang						
								Aset Tidak Berwujud	Extracomptable	Non Aset	Retensi/aseta telah diakui	Hibah	Jumlah	
1	2	3	4	5	6	7	5-6+7=8	9	10	11	12	13	15	16(8-15)
1	5011101	KIB A	Tanah	-	-	-	-	-	-	-	-	-	-	-
2	5011101	KIB B	Peralatan dan Mesin	141.658.800	15.062.500	15.062.500	141.658.800	-	6.250.000	1.500.000	-	-	7.750.000	133.908.800
3	5011101	KIB C	Gedung dan Bangunan	97.293.000	-	-	97.293.000	-	-	-	-	-	-	97.293.000
4	5011101	KIB D	Jalan, Irigasi dan Jaringan	439.490.500	228.902.500	228.902.500	439.490.500	-	-	-	-	-	-	439.490.500
5	5011101	KIB E	Aset Tetap Lainnya	-	-	-	-	-	-	-	-	-	-	-
6	5011101	KIB F	Konstruksi Dalam Pengerjaan	-	-	-	-	-	-	-	-	-	-	-
				678.442.300	243.965.000	243.965.000	678.442.300	-	6.250.000	1.500.000	-	-	7.750.000	670.692.300

REKAPITULASI DATA KENDARAAN
KABUPATEN SIDENRENG RAPPANG
31 DESEMBER 2022

NO	JENIS	BER- BPKB						TIDAK BER- BPKB						TOTAL	
		KONDISI BAIK		KONDISI RUSAK BERAT		TOTAL	NILAI	KONDISI BAIK		KONDISI RUSAK BERAT		TOTAL	NILAI	UNIT	NILAI
		UNIT	NILAI	UNIT	NILAI			UNIT	NILAI	UNIT	NILAI				
1	RODA 2	1445	21.423.178.043,04	23	334.790.403,00	1468	21.757.968.446,04	29	359.656.593,00	51	220.500.000,00	80	580.156.593,00	1548	22.338.125.039,04
2	RODA 3	41	1.257.835.100,00	0	-	41	1.257.835.100,00	6	159.599.000,00	0	-	6	159.599.000,00	47	1.417.434.100,00
3	RODA 4	223	55.317.265.442,00	1	289.800.000,00	224	55.607.065.442,00	19	3.654.787.743,00	1	80.000.000,00	20	3.734.787.743,00	244	59.341.853.185,00
4	RODA 6	34	15.196.336.433,00	1	105.000.000,00	35	15.301.336.433,00	9	2.799.787.554,00	2	100.000.000,00	11	2.899.787.554,00	46	18.201.123.987,00
J U M L A H		1743	93.194.615.018,04	25	729.590.403,00	1768	93.924.205.421,04	63	6.973.830.890,00	54	400.500.000,00	117	7.374.330.890,00	1885	101.298.536.311,04

**REKAPITULASI BARANG EKSTRAKOMPATABEL PER SKPD
PER 31 DESEMBER 2022**

NO	KODE OPD	SKPD	Peralatan dan Mesin Extra Kompatable	Aset Tetap Lainnya Extra Kompatable	SALDO 31 DESEMBER 2022
1		2			
1	11101	Sekretariat DPRD	177.625.000,00	7.736.000,00	185.361.000,00
2	41101	Sekretariat Daerah	569.595.023,00	-	569.595.023,00
3	51101	Dinas Pengelolaan Sumber Daya Air	25.560.333,00	-	25.560.333,00
4	53101	Dinas Bina Marga, Cipta Karya, Tata Ruang, Pertanahan dan Perumahan Rakyat	88.388.174,00	-	88.388.174,00
5	61101	Dinas Perhubungan	23.341.955,00	-	23.341.955,00
6	71101	Dinas Kesehatan, Pengendalian Penduduk dan Keluarga Berencana	5.168.084.917,62	-	5.168.084.917,62
7	72101	Rumah Sakit Nene Mallomo	473.933.782,00	-	473.933.782,00
8	73101	Rumah Sakit Arifin Nu'mang	551.207.282,00	-	551.207.282,00
9	81101	Dinas Pendidikan dan Kebudayaan	28.884.380.863,70	5.104.149.958,00	33.988.530.821,70
10	91101	Dinas Pemberdayaan Masyarakat, Desa, Perempuan dan Perlindungan Anak	47.674.400,00	-	47.674.400,00
11	92101	Badan Penanggulangan Bencana Daerah	38.430.000,00	-	38.430.000,00
12	93101	Dinas Sosial	49.567.000,00	-	49.567.000,00
13	101101	Dinas Kependudukan dan Pencatatan Sipil	37.080.000,00	-	37.080.000,00
14	111101	Dinas Tanaman Pangan, Hortikultura, Perkebunan dan Ketahanan Pangan	413.067.442,00	-	413.067.442,00
15	112101	Dinas Peternakan dan Perikanan	103.390.424,00	-	103.390.424,00
16	121101	Dinas Koperasi Usaha Kecil, Menengah, Tenaga Kerja dan Transmigrasi	37.199.000,00	-	37.199.000,00
17	122101	Dinas Perdagangan dan Perindustrian	191.904.082,00	-	191.904.082,00
18	131101	Badan Keuangan dan Aset Daerah	104.369.001,01	49.500,00	104.418.501,01
19	132101	Badan Pendapatan Daerah	68.625.688,00	-	68.625.688,00
20	133101	Dinas Penanaman Modal dan Pelayanan Terpadu Satu Pintu	19.149.461,00	-	19.149.461,00
21	141101	Inspektorat Daerah	36.615.295,00	-	36.615.295,00
22	142101	Satuan Polisi Pamongpraja dan Pemadam Kebakaran	45.452.585,00	-	45.452.585,00
23	151101	Badan Perencanaan Pembangunan, Penelitian dan Pengembangan Daerah	57.005.000,00	-	57.005.000,00

NO	KODE OPD	SKPD	Peralatan dan Mesin Extra Kompatable	Aset Tetap Lainnya Extra Kompatable	SALDO 31 DESEMBER 2022
1		2			
24	161101	Dinas Lingkungan Hidup	64.150.613,71	-	64.150.613,71
25	171101	Dinas Kepemudaan, Olahraga dan Pariwisata	49.775.001,00	-	49.775.001,00
26	181101	Badan Kesatuan Bangsa dan Politik	36.593.000,00	-	36.593.000,00
27	191101	Badan Kepegawaian dan Pengembangan Sumber Daya Manusia	160.182.728,00	-	160.182.728,00
28	211101	Dinas Komunikasi dan Informatika	81.604.701,00	-	81.604.701,00
29	212101	Dinas Perpustakaan dan Kearsipan	10.469.000,00	199.497.000,00	209.966.000,00
30	501101	Kecamatan Dua Pitue	47.161.200,00	-	47.161.200,00
31	502101	Kecamatan Pitu Riase	140.943.160,00	-	140.943.160,00
32	503101	Kecamatan Pitu Riawa	158.395.480,00	-	158.395.480,00
33	504101	Kecamatan Watang Sidenreng	135.344.508,00	-	135.344.508,00
34	505101	Kecamatan MaritengngaE	171.007.633,00	-	171.007.633,00
35	506101	Kecamatan Wattang Pulu	142.721.000,00	2.000.000,00	144.721.000,00
36	507101	Kecamatan Panca Rijang	140.825.000,00	-	140.825.000,00
37	508101	Kecamatan Baranti	190.819.034,00	-	190.819.034,00
38	509101	Kecamatan Kulo	82.827.100,00	-	82.827.100,00
39	5010101	Kecamatan Panca Lautang	153.217.560,00	-	153.217.560,00
40	5011101	Kecamatan Tellu Limpoe	147.403.999,96	-	147.403.999,96
Jumlah			39.125.087.427,00	5.313.432.458,00	44.438.519.885,00

KABUPATEN SIDENRENG RAPPANG
PENYUSUNAN NERACA AKHIR 31 DESEMBER 2022

AKUN : Konstruksi Dalam Pengerjaan

NO URT.	KODE	NAMA SKPD	SALDO AWAL 2022	MUTASI TAHUN 2022		SALDO AKHIR 2022
	OPD			PENAMBAHAN	PENGURANGAN	
1	2	3	4	5	6	7 = (4+5-6)
1	11101	Sekretariat DPRD	-	-	-	0,00
2	41101	Sekretariat Daerah	-	-	-	0,00
3	51101	Dinas Pengelolaan Sumber Daya Air	-	580.965.313,00	-	580.965.313,00
4	53101	Dinas Bina Marga, Cipta Karya, Tata Ruang, Pertanahan dan Perumahan Rakyat	13.789.464.100,00	12.011.014.800,00	13.789.464.100,00	12.011.014.800,00
5	61101	Dinas Perhubungan	-	-	-	0,00
6	71101	Dinas Kesehatan, Pengendalian Penduduk dan Keluarga Berencana	-	10.878.748.228,00	-	10.878.748.228,00
7	72101	Rumah Sakit Nene Mallomo	17.903.169.075,00	-	17.903.169.075,00	0,00
8	73101	Rumah Sakit Arifin Nu'mang	-	3.412.283.850,00	-	3.412.283.850,00
9	81101	Dinas Pendidikan dan Kebudayaan	-	-	-	0,00
10	91101	Dinas Pemberdayaan Masyarakat, Desa, Perempuan dan Perlindungan Anak	-	-	-	0,00
11	92101	Badan Penanggulangan Bencana Daerah	-	-	-	0,00
12	93101	Dinas Sosial	-	-	-	0,00
13	101101	Dinas Kependudukan dan Pencatatan Sipil	-	-	-	0,00
14	111101	Dinas Tanaman Pangan, Hortikultura, Perkebunan dan Ketahanan Pangan	-	-	-	0,00
15	112101	Dinas Peternakan dan Perikanan	-	-	-	0,00
16	121101	Dinas Koperasi Usaha Kecil, Menengah, Tenaga Kerja dan Transmigrasi	-	-	-	0,00
17	122101	Dinas Perdagangan dan Perindustrian	-	-	-	0,00
18	131101	Badan Keuangan dan Aset Daerah	1.606.233.300,00	-	1.606.233.300,00	0,00
19	132101	Badan Pendapatan Daerah	-	-	-	0,00
20	133101	Dinas Penanaman Modal dan Pelayanan Terpadu Satu Pintu	-	-	-	0,00
21	141101	Inspektorat Daerah	-	-	-	0,00
22	142101	Satuan Polisi Pamongpraja dan Pemadam Kebakaran	-	-	-	0,00

NO URT.	KODE	NAMA SKPD	SALDO AWAL 2022	MUTASI TAHUN 2022		SALDO AKHIR 2022
	OPD			PENAMBAHAN	PENGURANGAN	
1	2	3	4	5	6	7 = (4+5-6)
23	151101	Badan Perencanaan Pembangunan, Penelitian dan Pengembangan Daerah	-	-	-	0,00
24	161101	Dinas Lingkungan Hidup	-	-	-	0,00
25	171101	Dinas Kepemudaan, Olahraga dan Pariwisata	7.706.986.382,80	-	-	7.706.986.382,80
26	181101	Badan Kesatuan Bangsa dan Politik	-	-	-	0,00
27	191101	Badan Kepegawaian dan Pengembangan Sumber Daya Manusia	-	-	-	0,00
28	211101	Dinas Komunikasi dan Informatika	-	-	-	0,00
29	212101	Dinas Perpustakaan dan Kearsipan	-	-	-	0,00
30	501101	Kecamatan Dua Pitue	-	-	-	0,00
31	502101	Kecamatan Pitu Riase	-	-	-	0,00
32	503101	Kecamatan Pitu Riawa	-	-	-	0,00
33	504101	Kecamatan Watang Sidenreng	-	-	-	0,00
34	505101	Kecamatan MaritengngaE	-	-	-	0,00
35	506101	Kecamatan Wattang Pulu	-	-	-	0,00
36	507101	Kecamatan Panca Rijang	-	-	-	0,00
37	508101	Kecamatan Baranti	-	-	-	0,00
38	509101	Kecamatan Kulo	-	-	-	0,00
39	5010101	Kecamatan Panca Lautang	-	-	-	0,00
40	5011101	Kecamatan Tellu Limpoe	-	-	-	0,00
		JUMLAH	41.005.852.857,80	26.883.012.191,00	33.298.866.475,00	34.589.998.573,80